

สินค้า	ทิศทาง	คำแนะนำ
S50M16 หมดอายุ 29 มิ.ย. 16	↓	กลยุทธ์หลัก: Short S50M16 ทำกำไรที่ 883-885 จุด ตัดขาดทุน 902 จุด กลยุทธ์ทางเลือก: Long S50M16 ที่ 883-885 จุด ทำกำไร 897-901 จุด ตัดขาดทุน 880 จุด สถานะข้ามวัน: สถานะข้ามวัน ถ้าถือ Short ด้วยเงื่อนไข SET50 ปิดต่ำกว่า 898 จุด ให้เล่นตามกลยุทธ์หลัก
USDM16 หมดอายุ 29 มิ.ย. 16	↔	ปิด Short USDM16 เพื่อทำกำไร
PTTM16 หมดอายุ 29 มิ.ย. 16	↔	Short PTTM16 ทำกำไรที่ 305-307 บาท ตัดขาดทุน 318 บาท
KTBM16 หมดอายุ 29 มิ.ย. 16	↔	Short KTBM16 ทำกำไร 16.40-16.45 บาท ตัดขาดทุน 16.80 บาท
GFM16 หมดอายุ 29 มิ.ย. 16	↓	Short GFM16 ทำกำไร \$1,255-1,260/Oz ตัดขาดทุน \$1,295/Oz
BRM16 หมดอายุ 29 มิ.ย. 16	↓	ปล่อยสถานะว่าง

SET50 Index Futures: เล่นฝั่ง Short

กลยุทธ์หลัก: Short S50M16 ทำกำไรที่ 883-885 จุด ตัดขาดทุน 902 จุด

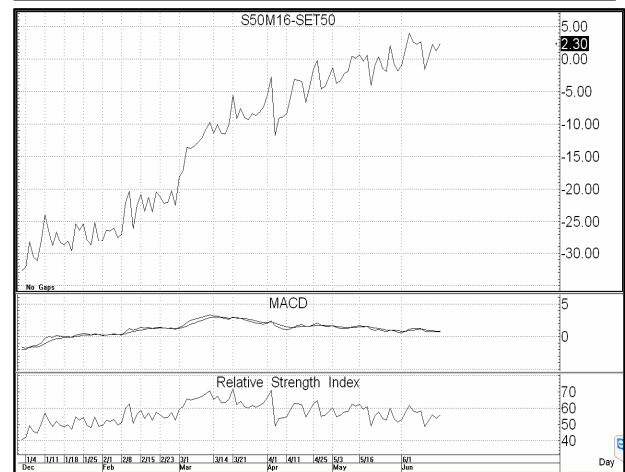
กลยุทธ์ทางเลือก: Long S50M16 ที่ 883-885 จุด ทำกำไร 897-901 จุด ตัดขาดทุน 880 จุด

สถานะข้ามวัน: สถานะข้ามวัน ถ้าถือ Short ด้วยเงื่อนไข SET50 ปิดต่ำกว่า 898 จุด ให้เล่นตามกลยุทธ์หลัก

S50M16 วานนี้เทรดตัวหนักเกินคาด แต่พอกลับมุมมองจาก Long เป็น Short เมื่อหลุด 907 จุดก็ไหลต่ออย่างที่คาดการณ์ไว้ ซึ่งการไหลเมื่อวานได้ทำให้รูปแบบดูเป็นลบพอควร เพราะหุ้นใหญ่ต่างไหลลงพร้อมปริมาณการซื้อขายที่หนาแน่น ขณะที่ บรรยากาศการลงทุนรวมยังเป็นลบต่อเนื่อง จากความกังวลในกรณี Brexit

สำหรับแนวโน้มวันนี้ อาจมีติดลบจากสัญญาณขัดแย้งเชิงบวกรวมถึงภาวะขายมากเกินไปที่เกิดกับภาพรายนาที่ รวมถึงบรรยากาศการลงทุนที่กลับมาสดใส แต่คาดว่า Upside จะอยู่ในกรอบจำกัด และมีความเสี่ยงที่จะพลิกกลับมาอ่อนตัวลงอีกครั้งจาก (1) กระแสเงินที่มีแนวโน้มไหลออกเพื่อรอดูผล Brexit (2) ราคานั้นติดอยู่ในโหมดพักตัวลง (3) หุ้นใหญ่ปรับตัวลงกันถ้วนหน้า ทำให้ขาดหุ้นที่จะสวนตลาดพยุ่ง SET50 เหมือนรอบการพักตัวลงที่ผ่านมา

ส่วนภาพทางเทคนิครายวัน ถ้าจังหวะดีดคืนไม่สามารถกลับไปเล่นเหนือ 902 จุดได้ จะมีจังหวะการถอยเพื่อไปทำจกรอบแถว 883-885 จุด



SET50 Index Options: ปลอยสถานะว่าง

ปลอยสถานะว่างเพื่อรอดูทิศทางที่ชัดเจน

เรายังมองภาพการเคลื่อนไหวของ SET50 เป็นลักษณะ Sideway up ในกรอบ 900-930 จุด เพราะแรงซื้อส่วนใหญ่มาจากนักลงทุนในประเทศ ขณะที่ กระแสเงินทุนต่างชาติไหลกลับไปกลับมาไม่ชัดเจน จากทิศทางเงินสกุลดอลลาร์สหรัฐที่แกว่งออกด้านข้างในภาพใหญ่ การ Trading ใน Option จึงควรเล่นแบบกลยุทธ์เช่น Short Strangle หรืออาจใช้ Index Futures เป็นเครื่องมือในการเก็งกำไรแทน



USD Futures: ปิด Short USDM16 เพื่อทำกำไร

ปิด Short USDM16 เพื่อทำกำไร

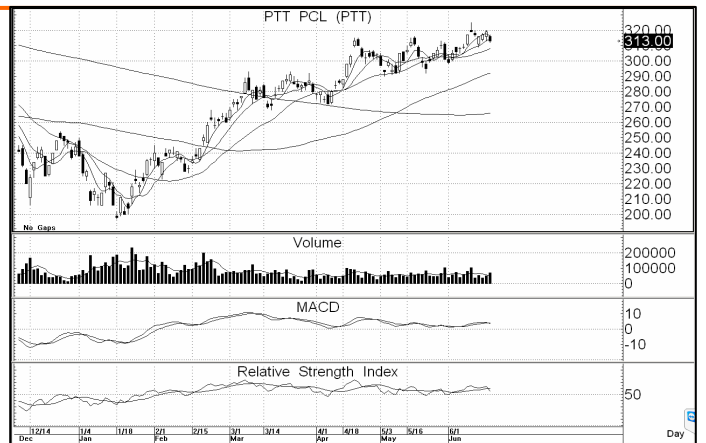
ยังคงคาดการณ์ของ USD/THB ในภาพกว้างเป็นลักษณะพักตัวลง แต่อาจมี Technical Rebound จากรูปแบบ Double Bottom ในภาพรายนาทีก และการดีดคืนเร็วของ Dollar Index จากตัวเลขเศรษฐกิจสหรัฐที่ออกมาสดใส โดยในทางเทคนิค มีแนวต้านหลักที่ 35.45 บาท/ดอลลาร์สหรัฐ คาดว่าจะดีดคืนใกล้กรอบดังกล่าวแล้วแกว่งออกข้าง คาดกรอบการเคลื่อนไหววันนี้ที่ 35.20-35.30 บาท/ดอลลาร์สหรัฐ



Single Stock Futures: Short PTTM16

เปิด Short PTTM16 ทำกำไรที่ 305-307 บาท ตัดขาดทุน 318 บาท

ราคา PTTM16 มีแนวโน้มอ่อนตัวลงตามราคาน้ำมันดิบที่ทรุดตัวต่อเนื่อง ขณะที่ รูปแบบการเคลื่อนไหวทางเทคนิคยังเสี่ยงที่จะพักตัวลง ช่วงสั้นตามแรงกดดันของเส้นค่าเฉลี่ย คาดกรอบการเคลื่อนไหวที่ 307-318 บาท



Single Stock Futures: Short KTBM16

Short KTBM16 ทำกำไร 16.40-16.45 บาท ตัดขาดทุน 16.80 บาท

ราคา KTBM16 ยังมีแนวโน้มอ่อนตัวลงต่อตามปัจจัยทางเทคนิคที่ส่งสัญญาณเชิงลบ โดยหลังจากหลุด 16.80 บาทลงมา มีโอกาสไหลลงต่อหา 16.40-16.45 บาท คาดกรอบการเคลื่อนไหวที่ 16.40-16.80 บาท



Analyst: Natapon Khamthakrue
 Register No.: 026637

www.fnsyrus.com, FB: Finansia Syrus Research

Gold Futures: เล่น Short

Short GFM16 ทำกำไร \$1,255-1,260/Oz ตัดขาดทุน \$1,295/Oz

ราคาทองคำเริ่มพักตัวลงจาก Dollar Index ที่ปรับตัวเพิ่มขึ้น และบรรยากาศการลงทุนในสินทรัพย์เสี่ยงที่กลับมาสดใส และด้วยความที่ราคากระชากขึ้นแล้วพลิกกลับมาทรุดตัวลงเร็วพร้อมปริมาณการซื้อขายที่หนาแน่นในตลาด COMEX Gold Futures ผนวกกับสถานการณ์ในอังกฤษที่อาจหันมาลงประชามติอยู่ต่อในสหภาพยุโรปมากขึ้น ทำให้เรายังคาดหวังการปรับตัวลงต่อหากรอบ \$1,255-1,260/Oz

ทั้งนี้ ด้วยความที่ราคาทองคำเคลื่อนไหวผันธรรมชาติ (ตาม Dollar Index ทั้งที่ในความเป็นจริงควรสวนกัน) มาร่วม 2 สัปดาห์ ซึ่งในภาวะปกติมักไม่เกินกรอบเวลานี้ เราจึงคาดว่าจะได้เห็นการพักตัวอย่างมีนัยสำคัญ แนะนำให้ Trading Short ต่อเนื่องจาก Night Sesion



Oil Futures: ปล่อยสถานะว่าง

ปล่อยสถานะว่าง

ราคา Brent พักตัวลงจาก Dollar Index ที่ปรับตัวเพิ่มขึ้น และการเปิดเผยสต็อกน้ำมันดิบสหรัฐของ EIA ที่ลดลงน้อยกว่าคาด

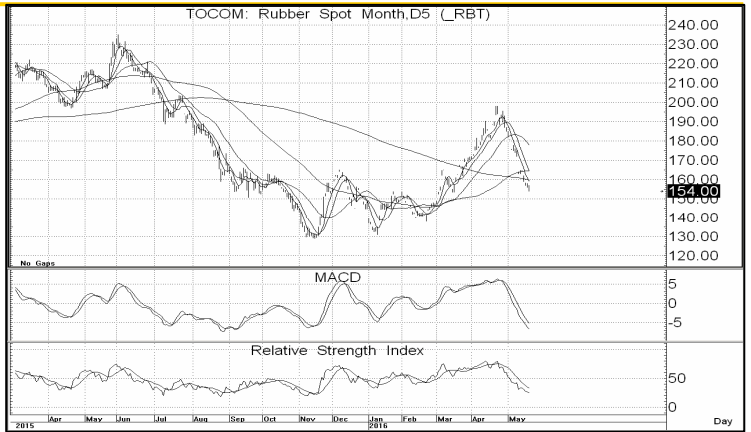
ทิศทาง การเคลื่อนไหวในทางเทคนิคยังเป็นลบตามแรงกดดันของเส้นค่าเฉลี่ย 5 และ 10 วันที่เกิดสัญญาณ Dead Cross และดัชนีบ่งชี้ทั้ง MACD และ RSI ที่เคลื่อนไหวต่ำกว่า Signal Line คาดกรอบการเคลื่อนไหวที่ \$48.0-51.0/บาร์เรล



RSS3 Futures: พักตัวลง

ปล่อยสถานะว่าง

ราคายาง THCOM กระชากตัวขึ้นแล้วพลิกกลับมาทรุดตัวลงเร็ว จากคาดการณ์อุปทานที่เพิ่มขึ้น และอุปสงค์ที่ยังต้องรอการฟื้นตัวของเศรษฐกิจจีน โดยการฟื้นตัวของราคาที่ผ่านมาเป็นเพียงการฟื้นตามปัจจัยฤดูกาลที่ปิดหน้ายางเท่านั้น ไม่ได้มาจากโครงสร้างตลาดที่เปลี่ยนเป็นเชิงบวก ระยะสั้น ราคา TOCOM ยังมีโอกาสพักตัวลงต่อหา 140-145 เยน คาดกรอบการเคลื่อนไหวที่ 140-165 เยน



DISCLAIMER: รายงานฉบับนี้จัดทำโดยบริษัทหลักทรัพย์ ฟินันเซีย ไซรัส จำกัด (มหาชน) "บริษัท" ข้อมูลที่ปรากฏในรายงานฉบับนี้ถูกจัดทำขึ้นบนพื้นฐานของแหล่งข้อมูลที่เราเชื่อหรือคิดว่ามีความน่าเชื่อถือ และ/หรือมีความถูกต้อง อย่างไรก็ตาม บริษัทไม่รับรองความถูกต้องครบถ้วนของข้อมูลดังกล่าว ข้อมูลและความคิดเห็นที่ปรากฏอยู่ในรายงานฉบับนี้อาจมีการเปลี่ยนแปลง แม้ใช้ หรือเพิ่มเติมได้ตลอดเวลาโดยไม่ต้องแจ้งให้ทราบล่วงหน้า บริษัทไม่มีความประสงค์ที่จะชี้แจงหรือชดเชยให้ผู้ลงทุนหรือขายหลักทรัพย์ตามที่ปรากฏในรายงานฉบับนี้ รวมทั้งบริษัทไม่ได้รับประกันผลตอบแทนหรือราคาของหลักทรัพย์ตามข้อมูลที่ปรากฏแต่อย่างใด บริษัทจึงไม่รับผิดชอบต่อความเสียหายใดๆ ที่เกิดขึ้นจากการนำข้อมูลหรือความเห็นในรายงานฉบับนี้ไปใช้ไม่ว่ากรณีใดก็ตาม ผู้ลงทุนควรศึกษาข้อมูลและใช้ดุลยพินิจอย่างรอบคอบในการตัดสินใจลงทุน บริษัทขอสงวนลิขสิทธิ์ในข้อมูลและความคิดเห็นที่ปรากฏอยู่ในรายงานฉบับนี้ ห้ามมิให้ผู้ใดนำข้อมูลและความคิดเห็นในรายงานฉบับนี้ไปใช้ประโยชน์ ดัดลอก ตัดแปลง ทำซ้ำ นำออกแสดงหรือเผยแพร่ต่อสาธารณชนไม่ว่าทั้งหมดหรือบางส่วน โดยไม่ได้รับอนุญาต เป็นลายลักษณ์อักษรจากบริษัทล่วงหน้า การลงทุนในหลักทรัพย์มีความเสี่ยง ผู้ลงทุนควรศึกษาข้อมูลและพิจารณาอย่างรอบคอบก่อนการตัดสินใจลงทุน บริษัทหลักทรัพย์ ฟินันเซีย ไซรัส จำกัด (มหาชน) อาจเป็นผู้ดูแลสภาพคล่อง (Market Maker) และผู้ออกใบสำคัญแสดงสิทธิอนุพันธ์ (Derivative Warrants) บนหลักทรัพย์ที่ปรากฏอยู่ในรายงานฉบับนี้ โดยบริษัท อาจจัดทำทวีตหรือข้อความของหลักทรัพย์อ้างอิงดังกล่าวนี้ ดังนั้น นักลงทุนควรศึกษารายละเอียดในหนังสือชี้ชวนของใบสำคัญแสดงสิทธิอนุพันธ์ซึ่งดังกล่าวก่อนตัดสินใจลงทุน