"SET ขึ้นมาถึงแนวต้านเป้าหมายแล้ว ซึ่งคาดว่ามีนัยสำคัญพอที่จะกดดันให้ตลาดมีรอบปรับพักในกรอบกว้างได้ ดังนั้นแนะนำให้แบ่งส่วนทยอยขายทำกำไรช่วงบวก เพื่อรอซื้อใหม่ช่วงพักตัว..."

SET INDEX ปิดที่ 1,510.03 จุด เปลี่ยนแปลง +18.03 จุด คิดเป็น +1.21%

แนวรับ 1506-1503* , 1500-1495** จุด

แนวต้าน 1513-1515** , 1518-1520*** จุด

Technical View:

สำหรับการเข้าเทรดดิ้งระยะสั้น – SET ยังขยับบวกต่อเนื่องเป็นสัปดาห์ที่ 4 ติดต่อกัน และขึ้นทำ New high ภายในกรอบแนวต้านเป้าหมายแถว 1500-1520 จุดได้แล้ว โดยเป็นการขยับขึ้นมาที่ค่อนข้างร้อนแรงพอควรด้วย ทำให้เราคาดว่าตลาดใกล้ที่จะเข้าสู่รอบปรับพักตัวลงกรอบกว้างในเร็วๆ นี้ ดังนั้นจึงแนะนำให้ชะลอการซื้อไว้ก่อน และสามารถหาจังหวะทยอยขายทำกำไรลดพอร์ตลง เพื่อถือเงินสดไว้รอซื้อเพิ่มใหม่ช่วง SET พักตัวลงในช่วงถัดไปดีกว่า

แนวโน้มระยะกลาง-ยาว SET แกว่งตัวขึ้นถึงแนวต้านเป้าหมาย 1500 จุดหรือสูงกว่าแล้ว และเป็นการขยับขึ้นมาที่ค่อนข้างร้อนแรงพอควรด้วย ทำให้ต้องระวังแรงขายกดกลับ โดยเฉพาะแถวแนวต้าน 1520 จุดโดยประมาณ ดังนั้นช่วงถัดจากนี้น่าสนใจเริ่มมองหาจังหวะแบ่งส่วนขายทำกำไรช่วงบวก เพื่อลดพอร์ตลงบ้าง แล้วค่อยพิจารณาโอกาสซื้อใหม่เมื่อ SET ปรับตัวลงในช่วงถัดไป

Analyst :
Somchai Anektaweepon Register : 002265
Veeravat Virochpoka Register : 047077
Tel. : 0-2646-9967

DISCLAIMER: รายงานฉบับนี้จัดทำโดยบริษัทหลักทรัพย์ ฟินันเซีย ไซรัส จำกัด (มหาชน) "บริษัท" ข้อมูลที่ปรากฏในรายงานฉบับนี้ถูกจัดทำขึ้นบนพื้นฐานของแหล่งข้อมูลที่เชื่อว่าหรือควรเชื่อว่ามีความน่าเชื่อถือ และ/หรือมีความถูกต้อง อย่างไรก็ตามบริษัทไม่รับรองความถูกต้องครบถ้วนของข้อมูลดังกล่าว ข้อมูลและความเห็นที่ปรากฏอยู่ในรายงานฉบับนี้อาจมีการเปลี่ยนแปลง แก้ไข หรือเพิ่มเติมได้ตลอดเวลาโดยไม่ต้องแจ้งให้ทราบล่วงหน้า บริษัทไม่มีความประสงค์ที่จะชักจูงหรือชี้ชวนให้ผู้ลงทุน ลงทุนซื้อหรือขายหลักทรัพย์ตามที่ปรากฏในรายงานฉบับนี้ รวมทั้งบริษัทไม่ได้รับประกันผลตอบแทนหรือราคาของหลักทรัพย์ตามข้อมูลที่ปรากฏแต่อย่างใด บริษัทจึงไม่รับผิดชอบต่อความเสียหายใด ๆ ที่เกิดขึ้นจากการนำข้อมูลหรือความเห็นในรายงานฉบับนี้ไปใช้ ไม่ว่ากรณีใดก็ตาม ผู้ลงทุนควรศึกษาข้อมูลและใช้ดุลยพินิจอย่างรอบคอบในการตัดสินใจลงทุน
บริษัทขอสงวนลิขสิทธิ์ในข้อมูลและความเห็นที่ปรากฏอยู่ในรายงานฉบับนี้ ห้ามมิให้ผู้ใดนำข้อมูลและความเห็นในรายงานฉบับนี้ไปใช้ประโยชน์ คัดลอก ดัดแปลง ทำซ้ำ นำออกแสดงหรือเผยแพร่ต่อสาธารณชนไม่ว่าทั้งหมดหรือบางส่วน โดยไม่ได้รับอนุญาตเป็นลายลักษณ์อักษรจากบริษัทล่วงหน้า การลงทุนในหลักทรัพย์มีความเสี่ยง ผู้ลงทุนควรศึกษาข้อมูลและพิจารณาอย่างรอบคอบก่อนการตัดสินใจลงทุน
บริษัทหลักทรัพย์ ฟินันเซีย ไซรัส จำกัด (มหาชน) อาจเป็นผู้ดูแลสภาพคล่อง (Market Maker) และผู้ออกใบสำคัญแสดงสิทธิอนุพันธ์ (Derivative Warrants) บนหลักทรัพย์ที่ปรากฏอยู่ในรายงานฉบับนี้ โดยบริษัทฯ อาจจัดทำบทวิเคราะห์ของหลักทรัพย์อ้างอิงดังกล่าวนี้ ดังนั้น นักลงทุนควรศึกษารายละเอียดในหนังสือชี้ชวนของใบสำคัญแสดงสิทธิอนุพันธ์ดังกล่าวก่อนตัดสินใจลงทุน

Technical Picks:

BH (Bt 187 เป้าเทคนิค 190-198 cut loss ถ้าหลุด 180)

IRPC (Bt 4.90 เป้าเทคนิค 5.05-5.40 cut loss ถ้าหลุด 4.80)

KTC (Bt 116 แนะนำยืมหุ้น short เพื่อรอซื้อคืนที่แนวรับ)

BH	ราคาปิด	แนวรับ	แนวต้าน
ซื้อเก็งกำไร	187	184 ,182-180	188-190 , 195-198

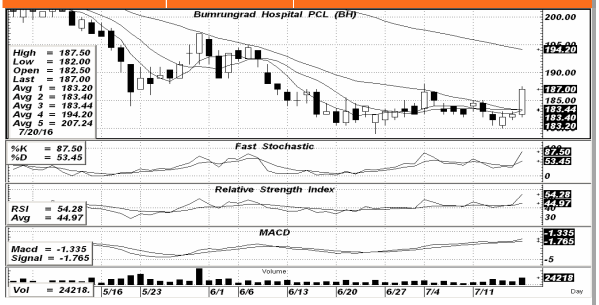

ราคาหุ้นปรับตัวลงอย่างต่อเนื่องตั้งแต่ต้นปีที่ผ่านมา อย่างไรก็ตามระยะหลังเริ่มมีจังหวะแกว่งทรงตัวออกข้างและดีดตัวขึ้นได้แรงพอควรวานนี้ด้วยมูลค่าการซื้อขายที่หนาแน่น ขณะที่ Indicator ต่างๆก็เริ่มกลับมาส่งสัญญาณในเชิงบวก น่าจะมีลุ้นรีบาวด์กลับขึ้นไปทดสอบแนวต้านต่างๆ จึงแนะนำเป็นหุ้นเก็งกำไร

IRPC	ราคาปิด	แนวรับ	แนวต้าน
ซื้อเก็งกำไร	4.90	4.86-4.80	5.05-5.15 , 5.30-5.40

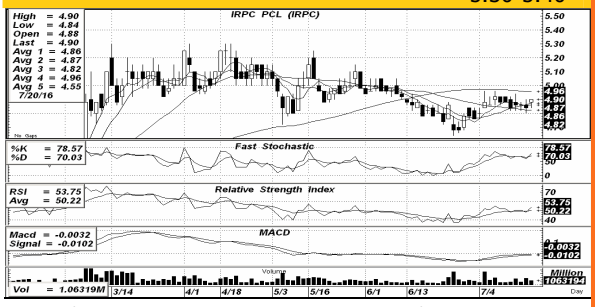

ราคาเริ่มมีจังหวะแกว่งยกระดับขึ้นได้ และมาเคลื่อนไหวสูงกว่าเส้นต้นทุนเฉลี่ยระดับต่างๆ โดยเฉพาะในกราฟรายสัปดาห์ได้ด้วย ขณะที่ Indicators ก็ฟอร์มตัวสนับสนุนในเชิงบวก ทำให้คาดว่าถ้าไม่ย้อนต่ำกว่าแนวรับข้างต้นลงอีก ก็มีสิทธิดีดขึ้นหาแนวต้านต่างๆ ให้ทำกำไรตามรอบได้

For SBL

KTC	ราคาปิด	แนวรับ	แนวต้าน
ยืมหุ้น short	116	112-110 , 108-105	116.50-117.50

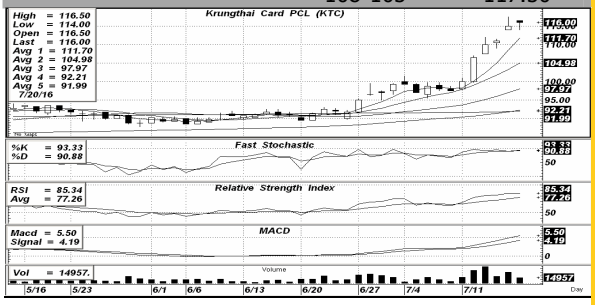

หลังจากรอบที่ผ่านมาราคาวิ่งขึ้นมาค่อนข้างแรงและเร็วพอควร ทำให้มีสัญญาณซื้อมากเกินไปกดดัน ขณะที่ Indicators ต่างๆ ก็เริ่มอ่อนแอลง ทำให้คาดว่ามีสิทธิปรับพักตัวลงหาแนวรับให้เป็นโอกาสซื้อกลับทำกำไรได้ก่อน จึงแนะนำยืมหุ้น short โดยใช้แนวต้านเป็นเกณฑ์ซื้อคืนตัดขาดทุน