

สินค้า	ทิศทาง	คำแนะนำ
S50M16 หมดอายุ 29 มิ.ย. 16	↔	กลยุทธ์หลัก: Trading S50M16 ในกรอบ 903-916 จุด โดยช่วงแรกให้ดักจังหวะ Short เมื่อ S50M16 เปิดขึ้นเข้ากรอบ 912-916 จุด ตัดขาดทุน 919 จุด ทำกำไรที่ 903-905 จุด กลยุทธ์ทางเลือก: Long S50M16 ที่ 903-905 จุด ตัดขาดทุน 900 จุด ทำกำไร 912-916 จุด สถานะข้ามวัน: สถานะ Short ที่ถือข้ามด้วยเงื่อนไข SET50 ปิดต่ำกว่า 910 จุด ให้เล่นตามกลยุทธ์หลัก
USDM16 หมดอายุ 29 มิ.ย. 16	↔	เปิด Short USDM16 หลังราคาเข้ากรอบทำกำไรที่ 35.60-65 บาท/ดอลลาร์สหรัฐ แล้วปล่อยสถานะว่าง
ITDM16 หมดอายุ 29 มิ.ย. 16	↑	Long ITDM16 ทำกำไรที่ 7.00-7.10 บาท ตัดขาดทุนเมื่อต่ำกว่า 6.70 บาท
KTBM16 หมดอายุ 29 มิ.ย. 16	↑	เปิด Long KTBM16 ทำกำไรที่ 17.30-17.35 บาท ตัดขาดทุน 17.00 บาท
GFM16 หมดอายุ 29 มิ.ย. 16	↔	Long GFM16 ทำกำไรที่ \$1,225-1,230/Oz ตัดขาดทุน \$1,190/Oz
BRM16 หมดอายุ 29 มิ.ย. 16	↑	Long BRM16 ทำกำไรที่ \$51.5/บาร์เรล ตัดขาดทุน \$49.0/บาร์เรล

SET50 Index Futures: ออกด้านข้าง

กลยุทธ์หลัก: Trading S50M16 ในกรอบ 903-916 จุด โดยช่วงแรกให้ดักจังหวะ Short เมื่อ S50M16 เปิดขึ้นเข้ากรอบ 912-916 จุด ตัดขาดทุน 919 จุด ทำกำไรที่ 903-905 จุด

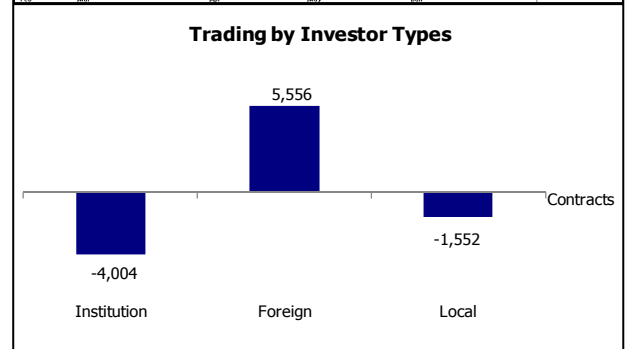
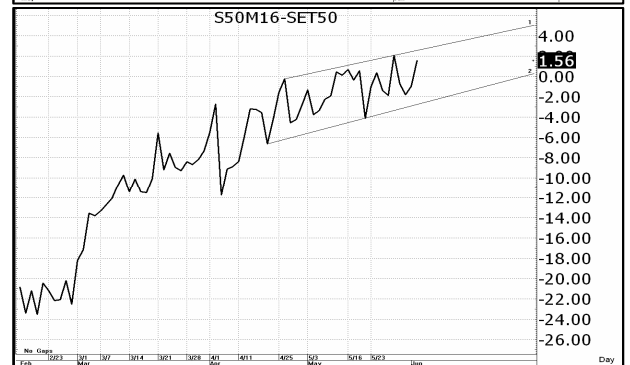
กลยุทธ์ทางเลือก: Long S50M16 ที่ 903-905 จุด ตัดขาดทุน 900 จุด ทำกำไร 912-916 จุด

สถานะข้ามวัน: สถานะ Short ที่ถือข้ามวันด้วยเงื่อนไข SET50 ปิดต่ำกว่า 910 จุด ให้เล่นตามกลยุทธ์หลัก

S50M16 มีแนวโน้มแกว่งออกข้างเชิงลบ โดยวานนี้ที่คาดการณ์ผิดไปถือว่ายังโชคดีที่ตาม Long ไปมาเอาคืนได้บ้างในช่วงบ่ายก่อนที่จะถอยลงมาปิด 908.7 จุด ซึ่งถ้ายึดจากราคาปิดของ SET50 ที่ยังต่ำกว่า 910 จุด และบรรยากาศการลงทุนรวมที่ยังรักษาระดับบวกเฉลี่ย 0.5% ถือว่าสัญญาณในช่วงเปิดตลาดยังไม่บ่งชี้ถึงทิศทางที่ชัดเจน แต่เพราะราคาน้ำมันปรับตัวเพิ่มขึ้น (หลัง EIA เผยสต็อกน้ำมันดิบปรับตัวลง 1.4 ล้านบาร์เรล) และกระแสเงินไหลเข้า โดยต่างชาติซื้อหุ้น 1,043 ล้านบาท Long Index Futures 5,556 สัญญาหรือ 1,008 ล้านบาท และซื้อตราสารหนี้ 716 ล้านบาท ทำให้ SET50 และ S50M16 มีแนวโน้มปรับตัวเพิ่มขึ้นก่อนในช่วงแรก แต่คาดว่า Upside จะอยู่ในกรอบจำกัดไม่เกินกรอบบนเดิมที่ 916 จุดแล้วอ่อนตัวลง

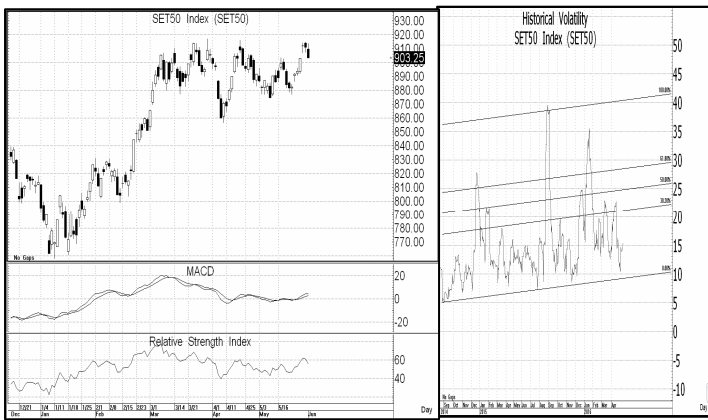
โดยในส่วนของภาพทางเทคนิค แม้ราคาจะยกฐานขึ้นมาได้ดี แต่ปริมาณการซื้อขายฝั่ง Short เริ่มหนาแน่นขึ้น และดัชนีบ่งชี้ในภาพรายชั่วโมงมีโอกาสเกิดสัญญาณขัดแย้งเชิงลบถ้ากระชากขึ้นต่ออีกไม่

จึงแนะนำให้เล่น Trading S50M16 ในกรอบ 903-916 จุด โดยช่วงแรกให้ดักจังหวะ Short เมื่อ S50M16 เปิดขึ้นเข้ากรอบ 912-916 จุด ตัดขาดทุน 919 จุด ทำกำไรที่ 903-905 จุด



SET50 Index Options: ปล่อยสถานะว่าง

ปล่อยสถานะว่างเพื่อรอดูทิศทางที่ชัดเจน
 เรายังมองภาพการเคลื่อนไหวของ SET50 เป็นลักษณะ Sideway ในกรอบ 890-910 จุด เพราะแรงซื้อส่วนใหญ่มาจากนักลงทุนในประเทศ ขณะที่ กระแสเงินทุนต่างชาติไหลกลับไปกลับมาไม่ชัดเจน จากทิศทางเงินสกุลดอลลาร์สหรัฐที่แกว่งออกด้านข้างในภาพใหญ่ โดยตลาดกำลังรอดูข้อมูลภาคแรงงานเพื่อประเมินทิศทางอัตราดอกเบี้ยของเฟดต่อไป การ Trading ใน Option จึงควรเล่นแบบกลยุทธ์เช่น Short Strangle หรืออาจใช้ Index Futures เป็นเครื่องมือในการเก็งกำไรแทน



Single Stock Futures: Long ITDM16

Long ITDM16 ทำกำไรที่ 7.00-7.10 บาท ตัดขาดทุนเมื่อต่ำกว่า 6.70 บาท

ราคา ITDM16 มีแนวโน้มปรับตัวเพิ่มขึ้นตามแรงหนุนของเส้นค่าเฉลี่ย 5 และ 10 วัน พร้อมกับดัชนีบ่งชี้ที่ส่งสัญญาณเชิงบวก อีกทั้ง ยังมีโอกาสได้รับความน่าสนใจจากการทำ Pair Trading เมื่อเทียบกับ CK ด้วย

USD Futures: ปิด Short แล้วปล่อยสถานะว่าง

ปิด Short USDM16 หลังราคาเข้ากรอบทำกำไรที่ 35.60-65 บาท/ดอลลาร์สหรัฐ แล้วปล่อยสถานะว่าง
 USD/THB มีแนวโน้มพักตัวลงตามทิศทาง Dollar Index และเงินสกุลภูมิภาคแข็งค่าขึ้น รวมถึงการไหลเข้าของกระแสเงินในระยะสั้นด้วย อย่างไรก็ตาม เมื่ออิงจากแนวโน้มการปรับขึ้นดอกเบี้ยของเฟดที่จะเกิดขึ้นในไม่กี่เดือนข้างหน้า เราคาดว่าดอลลาร์สหรัฐจะแข็งค่าขึ้นโดยเปรียบเทียบ เพราะฉะนั้น จึงหะการอ่อนค่าจึงเป็นเพียงภาพการพักระยะสั้นเท่านั้น คาดกรอบการเคลื่อนไหวที่ 35.50-70 บาท/ดอลลาร์สหรัฐ



Single Stock Futures: เปลี่ยนมาเล่นฝั่ง Long KTBM16

เปิด Long KTBM16 ทำกำไรที่ 17.30-17.35 บาท ตัดขาดทุน 17.00 บาท

ราคา KTBM16 ชะลอการปรับขึ้น แต่เพราะหุ้นกลุ่มแบงก์จะได้แรงหนุนจากแนวโน้มอัตราดอกเบี้ยที่ลงมาในระดับต่ำใกล้สุดทาง ซึ่งถ้าหากดอกเบี้ยไม่ลงและเศรษฐกิจเริ่มประคองตัวได้ ก็น่าจะทำให้หุ้นทั้งกลุ่มกลับมาได้รับความน่าสนใจอีกครั้ง โดยแนวต้านของ KTBM16 อยู่ที่ 17.20 บาท ยืนเหนือได้จะกระชากเร็วหา 17.30-17.35 บาท



