

สินค้า	ทิศทาง	คำแนะนำ
<b>S50M16</b> หมดอายุ 29 มิ.ย. 16	↑	<b>กลยุทธ์หลัก:</b> Long S50M16 ทำกำไรที่ 924-927 จุด ตัดขาดทุน 916 จุด <b>กลยุทธ์ทางเลือก:</b> Short S50M16 ที่ 924-927 จุด ตัดขาดทุน 930 จุด ทำกำไร 916-920 จุด หรือ Short เมื่อหลุด 916 จุด ทำกำไร 908-910 จุด ตัดขาดทุน 920 จุด <b>สถานะข้ามวัน:</b> สถานะ Long ที่ถือข้ามวันด้วยเงื่อนไข SET50 ปิดสูงกว่า 910 จุด ให้เล่นตามกลยุทธ์หลักและปรับสถานะตามกลยุทธ์ทางเลือก
<b>USDM16</b> หมดอายุ 29 มิ.ย. 16	↔	Long USDM16 ทำกำไร 35.55-60 บาท/ดอลลาร์สหรัฐฯ ตัดขาดทุน 33.30 บาท/ดอลลาร์สหรัฐฯ
<b>ITDM16</b> หมดอายุ 29 มิ.ย. 16	↑	Long ITDM16 ทำกำไรที่ 7.00-7.10 บาท ตัดขาดทุนเมื่อต่ำกว่า 6.70 บาท
<b>KTBM16</b> หมดอายุ 29 มิ.ย. 16	↑	ปิด Long KTBM16 หลังราคาปรับขึ้นเข้ากรอบ 17.30-17.35 บาท
<b>GFM16</b> หมดอายุ 29 มิ.ย. 16	↑	เปลี่ยน Long เป็น Short GFM16 ทำกำไรที่ \$1,232-1,235/Oz ตัดขาดทุน \$1,250/Oz
<b>BRM16</b> หมดอายุ 29 มิ.ย. 16	↑	ปล่อยสถานะว่าง

**SET50 Index Futures: ขึ้นก่อนแล้วลงเร็ว**

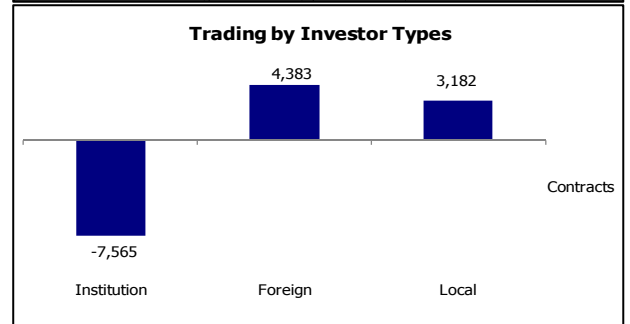
**กลยุทธ์หลัก:** Long S50M16 ทำกำไรที่ 924-927 จุด ตัดขาดทุน 916 จุด

**กลยุทธ์ทางเลือก:** Short S50M16 ที่ 924-927 จุด ตัดขาดทุน 930 จุด ทำกำไร 916-920 จุด หรือ Short เมื่อหลุด 916 จุด ทำกำไร 908-910 จุด ตัดขาดทุน 920 จุด

**สถานะข้ามวัน:** สถานะ Long ที่ถือข้ามวันด้วยเงื่อนไข SET50 ปิดสูงกว่า 910 จุด ให้เล่นตามกลยุทธ์หลักและปรับสถานะตามกลยุทธ์ทางเลือก

S50M16 เมื่อวันศุกร์ปรับตัวเพิ่มขึ้นต่อเนื่อง และสามารถปิดได้ที่เกือบจุดสูงสุดของวัน รวมถึง SET50 สามารถยืนเหนือ 910 จุดได้ด้วย ทำให้ในแง่ของโมเมนตัมยังมีโอกาสปรับตัวเพิ่มขึ้นต่อ โดยมีแนวต้านถัดไปที่กรอบ 924-927 จุด ปัจจัยหนุนอยู่ที่ การแข็งค่าของเงินบาทอย่างรวดเร็วมาอยู่ที่ 35.35 บาท/ดอลลาร์สหรัฐฯ (+0.7%) หลังจากสหรัฐฯเผยตัวเลขจ้างงานนอกภาคเกษตรออกมาหน้าผิดหวัง ซึ่งทำให้เฟดมีแนวโน้มชะลอการปรับขึ้นดอกเบี้ยในการประชุม FOMC 14-15 มิ.ย. นี้ไปก่อน ขณะที่ราคาน้ำมันดิบยังทรงตัวใกล้ระดับ \$50.0/บาร์เรล ทำให้หุ้นกลุ่มพลังงานยังมีโอกาสหนุน SET50 ควบคู่ไปกับกลุ่มแบงก์ ที่รูปแบบการเคลื่อนไหวของ Bank Index สามารถยกจุดสูงสุดของรอบขึ้นได้ต่อเนื่อง นอกจากนี้ การไหลของกระแสเงินยังอยู่ในทิศทางที่เป็นบวก โดยต่างชาติซื้อหุ้น 5,586 ล้านบาท (หัก Big lot CPALL จะเหลือซื้อสุทธิราว 580 ล้านบาท) Net Long ใน Index Futures 4,383 สัญญาหรือ 806 ล้านบาท และซื้อตราสารหนี้ 1,960 ล้านบาท

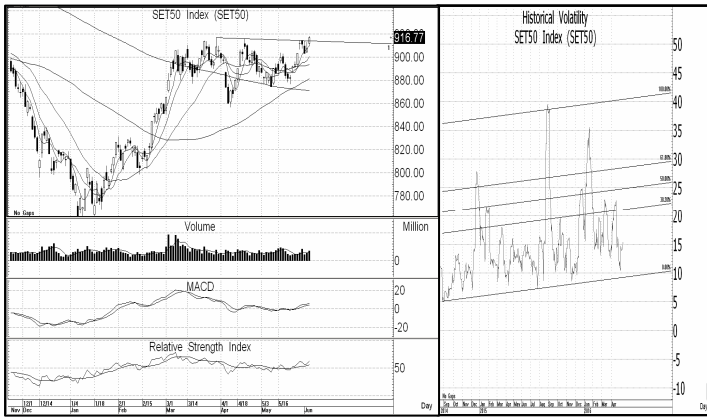
อย่างไรก็ตาม เนื่องจากค่า Basis กว้างขึ้นเร็วจนทำจุดสูงสุดที่ 4.03 จุด (ซิมซบแรงบวกไปล่วงหน้ากว่า 2 จุด) จึงทำให้ Upside อาจไม่เปิดกว้างในทันที หากกระซวกขึ้นเร็วเข้ากรอบแนวต้านหลักที่ 924-927 จุด อาจต้องมองจังหวะเปลี่ยน Long เป็น Short เพื่อ Trading รอบสั้นด้วย



**SET50 Index Options: ปลอยสถานะว่าง**

**ปลอยสถานะว่างเพื่อรอดูทิศทางที่ชัดเจน**

เรายังมองภาพการเคลื่อนไหวของ SET50 เป็นลักษณะ Sideway up ในกรอบ 900-930 จุด เพราะแรงซื้อส่วนใหญ่มาจากนักลงทุนในประเทศ ขณะที่ กระแสเงินทุนต่างชาติไหลกลับไปกลับมาไม่ชัดเจน จากทิศทางเงินสกุลดอลลาร์สหรัฐที่แกว่งออกด้านข้างในภาพใหญ่ การ Trading ใน Option จึงควรเล่นแบบกลยุทธ์เช่น Short Strangle หรืออาจใช้ Index Futures เป็นเครื่องมือในการเก็งกำไรแทน



**Single Stock Futures: Long ITDM16**

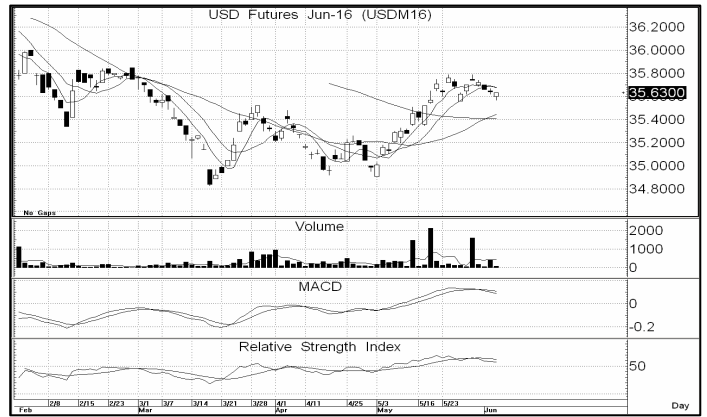
**Long ITDM16 ทำกำไรที่ 7.00-7.10 บาท ตัดขาดทุนเมื่อต่ำกว่า 6.70 บาท**

ราคา ITDM16 มีแนวโน้มปรับตัวเพิ่มขึ้นตามแรงหนุนของเส้นค่าเฉลี่ย 5 และ 10 วัน พร้อมกับดัชนีบ่งชี้ที่ส่งสัญญาณเชิงบวก อีกทั้ง ยังมีโอกาสได้รับความน่าสนใจจากการทำ Pair Trading เมื่อเทียบกับ CK ด้วย

**USD Futures: เปิดสถานะ Long**

**Long USDM16 ทำกำไร 35.55-60 บาท/ดอลลาร์สหรัฐ ตัดขาดทุน 33.30 บาท/ดอลลาร์สหรัฐ**

USD/THB ทრุดตัวลงเร็ว ตามทิศทาง Dollar Index ที่ถูกกดดันหนัก หลังจากสหรัฐเผยตัวเลขจ้างงานนอกภาคเกษตรเพิ่มขึ้นเพียง 38,000 คน ขณะที่ ตลาดคาดเพิ่มขึ้น 160,000 คน อีกทั้ง การไหลเข้าของกระแสเงิน แม้อาจจะจุกตัวจากการทำ Big Lot ใน CPALL ก็หนุนให้เงินบาทแข็งโดยเปรียบเทียบด้วย ทิศทางวันนี้ อาจมีจังหวะฟื้นกลับจากแรงซื้อคืนในดอลลาร์เพื่อเก็งถ้อยแถลงประธานเฟดคืนนี้ คาดกรอบการเคลื่อนไหวที่ 35.30-45 บาท/ดอลลาร์สหรัฐ



**Single Stock Futures: ปิด Long KTBM16**

**ปิด Long KTBM16 หลังราคาปรับขึ้นเข้ากรอบ 17.30-17.35 บาท**

ราคา KTBM16 ปรับตัวเพิ่มขึ้นจนสามารถขุดสูงสุดของรอบขึ้นได้อีกครั้ง ทำให้ภาพรวมยังมีลุ้นปรับตัวเพิ่มขึ้นต่อหา 17.50 บาทที่เป็นแนวต้านจิตวิทยา แต่นั่นอาจยังไม่เกิดขึ้นในทันที โดยเราคาดว่าจะมีจังหวะพักตัวตามแรงกดดันของสัญญาณขัดแย้งเชิงลบในภาพรายนาที่ ก่อนจะมียังชีพฟื้นตัวกลับขึ้นไปได้อีกครั้ง จึงแนะนำให้ปิดสถานะทำกำไรฝั่ง Long ออกมาก่อน คาดกรอบ 17.10-17.35 บาท



**Gold Futures: ปิด Long ทำกำไร**

เปลี่ยน Long เป็น Short GFM16 ทำกำไรที่ \$1,232-1,235/Oz ตัดขาดทุน \$1,250/Oz

ราคาทองคำโลกกระชากตัวขึ้นแรง และผลการเปิดเผยตัวเลขจ้างงานสหรัฐฯก็เป็นอย่างที่คาดหวังไว้ แต่ที่เหนือคาดคือ ราคาวิ่งเกินกรอบแนวต้านที่ \$1,220-1,225/Oz โดยไปทำจุดสูงสุดของรอบไว้ที่ \$1,250/Oz ยอดจ้างงานนอกภาคเกษตรสหรัฐฯถือว่าออกมาน่าผิดหวังอย่างมาก เพิ่มขึ้นเพียง 38,000 คน จากงวดก่อนที่ 160,000 คน

แต่สำหรับภาพระยะสั้น คาดว่าจะได้เห็นการพักตัวลงมาก่อน โดยแรงขายทำกำไรในตลาดเอเชียน่าจะมียอดมาต่อเนื่อง เพื่อรอชุดย่อยถล่มของประธานเฟดคืนนี้ ขณะที่ Dollar Index มีแนวโน้มเกิด Technical Rebound หลังจากพักได้ครั้งทางของชุดที่ปรับขึ้นในระลอกก่อนหน้า นอกจากนี้ การฟื้นตัวของสินทรัพย์เสี่ยงก็มีโอกาสกดดันราคาทองคำในฐานะแหล่งพักเงินเช่นกัน

แนะนำปิด Long แล้วกลับมา Trading Short ทำกำไร \$1,232-1,235/Oz จัดขาดทุน \$1,250/Oz

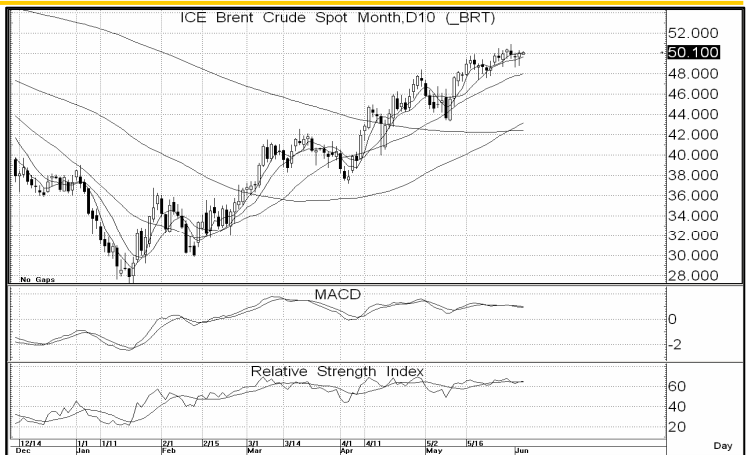
ส่วนยอดถือครองทองคำของ SPDR Gold Trust เพิ่มขึ้นติดต่อกันเป็นวันที่ 3 อีก 6.24 ตัน มาอยู่ที่ 881.44 ตัน



**Oil Futures: ปลอยสถานะว่าง**

ปลอยสถานะว่าง

ราคา Brent มีแนวโน้มปรับตัวเพิ่มขึ้นต่อ จาก Dollar Index ที่อ่อนตัวลงเป็นหลัก ขณะที่ ปัจจัยกระทบโครงสร้างตลาดน้ำมันดิบโดยตรงยังไม่เปลี่ยนแปลง กรอบการเคลื่อนไหวจึงไม่กว้างและอาจไม่เหมาะกับการเก็งกำไรรอบสั้น คาดกรอบการเคลื่อนไหวที่ \$49.0-51.0/บาร์เรล



**RSS3 Futures: พักตัวลง**

ปลอยสถานะว่าง

ราคายาง THCOM กระชากตัวขึ้นแล้วพลิกกลับมาทรุดตัวลงเร็ว จากคาดการณ์อุปทานที่เพิ่มขึ้น และอุปสงค์ที่ยังต้องรอการฟื้นตัวของเศรษฐกิจจีน โดยการฟื้นตัวของราคาที่ผ่านมาเป็นเพียงการฟื้นตามปัจจัยฤดูกาลที่ปิดหน้าเท่านั้น ไม่ได้มาจากโครงสร้างตลาดที่เปลี่ยนเป็นเชิงบวก ระยะสั้น ราคา THCOM ยังมีโอกาสพักตัวลงต่อหา 140-145 เยน คาดกรอบการเคลื่อนไหวที่ 140-165 เยน



**DISCLAIMER:** รายงานฉบับนี้จัดทำโดยบริษัทหลักทรัพย์ ฟินันเซีย ไซรัส จำกัด (มหาชน) "บริษัท" ข้อมูลที่ปรากฏในรายงานฉบับนี้ถูกจัดทำขึ้นบนพื้นฐานของแหล่งข้อมูลที่น่าเชื่อถือหรือการเชื่อใจว่ามีความน่าเชื่อถือ และ/หรือมีความถูกต้อง อย่างไรก็ตาม บริษัทไม่รับรองความถูกต้องครบถ้วนของข้อมูลดังกล่าว ข้อมูลและความคิดเห็นที่ปรากฏอยู่ในรายงานฉบับนี้อาจมีการเปลี่ยนแปลง แก้ไข หรือเพิ่มเติมได้ตลอดเวลาโดยไม่ต้องแจ้งให้ทราบล่วงหน้า บริษัทไม่มีความประสงค์ที่จะชดเชยหรือชดเชยชดเชยผู้ลงทุน หรือขายหลักทรัพย์ตามที่ปรากฏในรายงานฉบับนี้ รวมทั้งบริษัทไม่ได้รับประกันผลตอบแทนหรือราคาของหลักทรัพย์ตามข้อมูลที่ปรากฏแต่อย่างใด บริษัทจึงไม่รับผิดชอบต่อความเสียหายใดๆ ที่เกิดขึ้นจากการนำข้อมูลหรือความเห็นในรายงานฉบับนี้ไปใช้ไม่ว่ากรณีใดๆ ผู้ลงทุนควรศึกษาข้อมูลและใช้ดุลยพินิจอย่างรอบคอบในการตัดสินใจลงทุน บริษัทขอสงวนลิขสิทธิ์ในข้อมูลและความคิดเห็นที่ปรากฏอยู่ในรายงานฉบับนี้ ห้ามมิให้ผู้ใดนำข้อมูลและความคิดเห็นในรายงานฉบับนี้ไปใช้ประโยชน์ กัดลอก ดัดแปลง ทำซ้ำ นำออกแสดงหรือเผยแพร่ต่อสาธารณชนไม่ว่าทั้งหมดหรือบางส่วน โดยไม่ได้รับอนุญาต เป็นลายลักษณ์อักษรจากบริษัทล่วงหน้า การลงทุนในหลักทรัพย์มีความเสี่ยง ผู้ลงทุนควรศึกษาข้อมูลและพิจารณาอย่างรอบคอบก่อนการตัดสินใจลงทุน

บริษัทหลักทรัพย์ ฟินันเซีย ไซรัส จำกัด (มหาชน) อาจเป็นผู้ดูแลสภาพคล่อง (Market Maker) และผู้ออกใบสำคัญแสดงสิทธิอนุพันธ์ (Derivative Warrants) บนหลักทรัพย์ที่ปรากฏอยู่ในรายงานฉบับนี้ โดยบริษัทฯ อาจจัดทำหรือกระทำการของหลักทรัพย์ อ้างอิงดังกล่าวนี้ ดังนั้น นักลงทุนควรศึกษารายละเอียดในหนังสือชวนออกไปสำคัญแสดงสิทธิอนุพันธ์ดังกล่าวก่อนตัดสินใจลงทุน

---