

## SET INDEX : มุมมองสัปดาห์หน้า



**ระยะสั้นเป็นการฟื้นตัว แต่ภาพหลักยังต้องรอผ่านแนวต้าน 1550 จุด**

% การทำ New Low ของจำนวนหุ้นในตลาดลดลง (เส้นสีเขียว) และ % การทำ New High ของจำนวนหุ้นในตลาดสูงขึ้น  
หมุนรอบการฟื้นตัวในระยะสั้นนี้

7 Feb 2020

# Weekly Keys

## S50H20

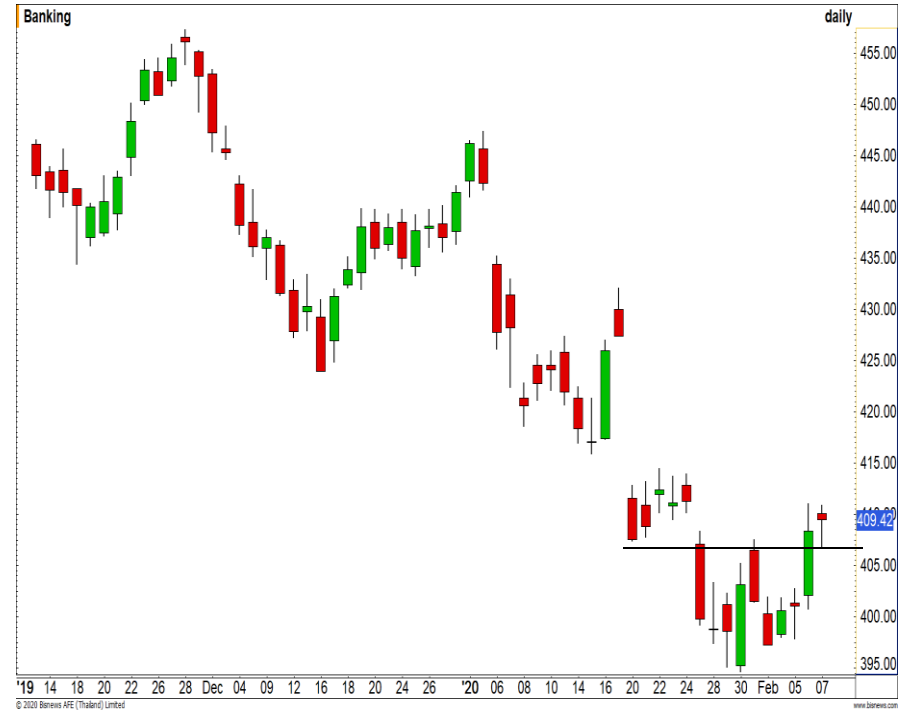
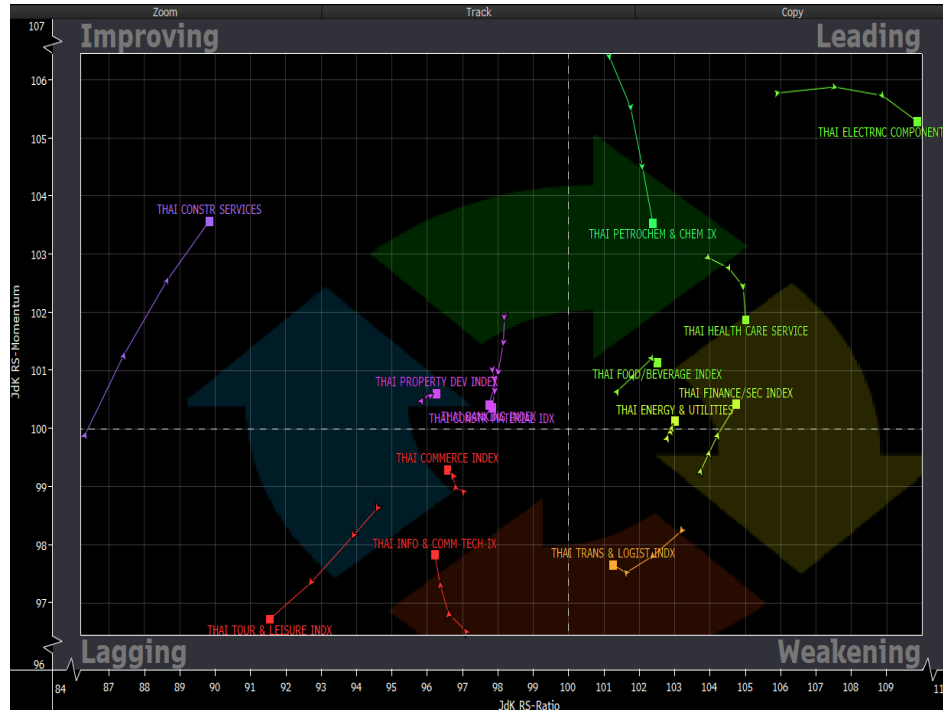
**แนวรับ : 1020 / 1015**  
**แนวต้าน : 1030 / 1040**

ภาพรายชั่วโมง เรายังให้น้ำหนักการเคลื่อนไหวโดยรวมเป็นบวก โดยล่าสุดเห็นการยกฐานที่สูงขึ้นของรอบการแกว่งตัว ยังมีแนวต้านรอทดสอบที่บริเวณ 1030 จุด สำหรับรอบนี้

- พอร์ตถือ Long ต้นทุน 1005 จุด ส่วนที่เหลือรอปิดทำกำไรทั้งหมด 1040 จุด ตัดขาดทุนกรณีหลุด 1014 จุด



## Sector Analysis



- กลุ่มนำตลาดช่วงนี้ได้แก่ ETRON, HELTH, PETRO, FOOD และ FIN (กลับเข้ามาสู่ Leading อีกครั้ง)
- TRANS เป็นการพักตัวปรับฐาน (Weakening)
- กลุ่มที่อ่อนแอกว่าตลาดช่วงนี้ได้แก่ TOUR (อ่อนแอสุด) และ ICT (เริ่มเห็นการฟื้นบ้าง)
- ส่วน CONS (รับเหมา) โมเมนตัมแข็งแกร่งขึ้นต่อเนื่อง รุ่งในโซน Improving

**กลุ่มธนาคาร** ดชนีกำลังขึ้นทำ High ใหม่ของรอบ หนุนรอบระยะกลางเป็นบวก มีโอกาสได้เห็นการฟื้นตัวขึ้นต่อในสัปดาห์หน้า วางแนวต้านรอทดสอบที่ 415 / 425 จุด

## Weekly Trading

### BBL

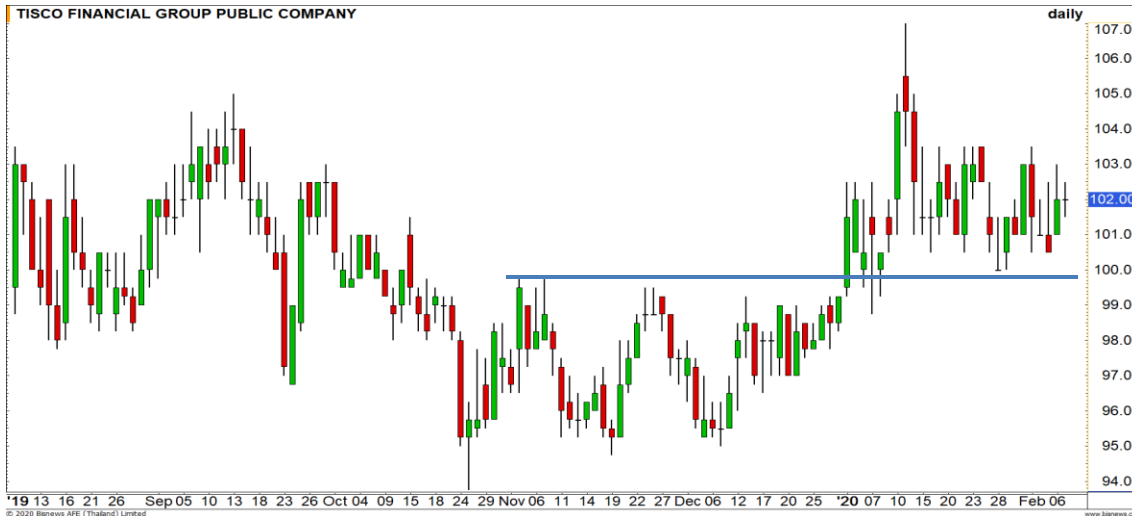
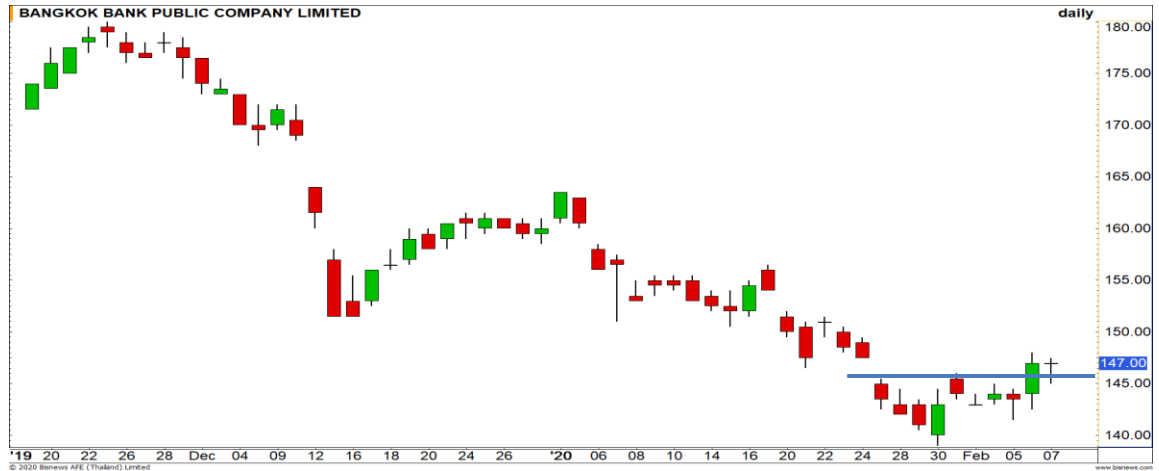
แนวรับ

แนวต้าน

145.50/143

150/151.50

ราคาขึ้นมาปิด Gap ที่ 147.50 บาท (เมื่อวันที่ 27 ม.ค. 2020) เป็นสัญญาณบ่งชี้ถึงการเข้าสู่รอบการขึ้นใหม่อีกครั้ง วางแนวต้าน 150/151.50 บาท



### TISCO

แนวรับ

แนวต้าน

100/99

103.50/105

ราคายังคงสามารถยืนระดับ 100 บาท รักษาทิศทางเชิงบวกในภาพหลัก ประเมินราคามีโอกาสปรับตัวขึ้นเพื่อทดสอบแนวต้าน 103.50 / 105 บาท

**DISCLAIMER:** รายงานฉบับนี้จัดทำโดยบริษัทหลักทรัพย์ ฟินันเซีย ไซรัส จำกัด (มหาชน) “บริษัท” ข้อมูลที่ปรากฏในรายงานฉบับนี้ถูกจัดทำขึ้นบนพื้นฐานของแหล่งข้อมูลที่เราเชื่อหรือคิดว่ามีความน่าเชื่อถือ และ/หรือมีความถูกต้อง อย่างไรก็ตามบริษัทไม่รับรองความถูกต้องครบถ้วนของข้อมูลดังกล่าว ข้อมูลและความเห็นที่ปรากฏอยู่ในรายงานฉบับนี้อาจมีการเปลี่ยนแปลง แก้ไข หรือเพิ่มเติมได้ตลอดเวลาโดยไม่ต้องแจ้งให้ทราบล่วงหน้า บริษัทไม่มีความประสงค์ที่จะชักจูงหรือชี้ชวนให้ผู้ลงทุน ลงทุนซื้อหรือขายหลักทรัพย์ตามที่ปรากฏในรายงานฉบับนี้ รวมทั้งบริษัทไม่ได้รับประกันผลตอบแทนหรือราคาของหลักทรัพย์ตามข้อมูลที่ปรากฏแต่อย่างใด บริษัทจึงไม่รับผิดชอบต่อความเสียหายใดๆ ที่เกิดขึ้นจากการนำข้อมูลหรือความเห็นในรายงานฉบับนี้ไปใช้ไม่ว่ากรณีใดก็ตาม ผู้ลงทุนควรศึกษาข้อมูลและใช้ดุลยพินิจอย่างรอบคอบในการตัดสินใจลงทุน

บริษัทขอสงวนลิขสิทธิ์ในข้อมูลและความเห็นที่ปรากฏอยู่ในรายงานฉบับนี้ ห้ามมิให้ผู้ใดนำข้อมูลและความเห็นในรายงานฉบับนี้ไปใช้ประโยชน์ คัดลอก ตัดแปลง ทำซ้ำ นำออกแสดงหรือเผยแพร่ต่อสาธารณชนไม่ว่าทั้งหมดหรือบางส่วน โดยไม่ได้รับอนุญาตเป็นลายลักษณ์อักษรจากบริษัทล่วงหน้า การลงทุนในหลักทรัพย์มีความเสี่ยง ผู้ลงทุนควรศึกษาข้อมูลและพิจารณาอย่างรอบคอบก่อนการตัดสินใจลงทุน

บริษัทหลักทรัพย์ ฟินันเซีย ไซรัส จำกัด (มหาชน) อาจเป็นผู้ดูแลสภาพคล่อง (Market Maker) และผู้ออกใบสำคัญแสดงสิทธิอนุพันธ์ (Derivative Warrants) บนหลักทรัพย์ AAV, ADVANC, AEONTS, AMATA, ANAN, AOT, AP, BANPU, BBL, BCH, BCP, BCPG, BDMS, BEAUTY, BEC, BEM, BGRIM, BH, BJC, BLAND, BPP, BTS, CBG, CENTEL, CHG, CK, CKP, COM7, CPALL, CPF, CPN, DELTA, DTAC, EA, EGCO, EPG, ERW, ESSO, GFPT, GLOBAL, GPSC, GULF, GUNKUL, HANA, HMPRO, INTUCH, IRPC, IVL, JAS, JMT, KBANK, KCE, KKP, KTB, KTC, LH, MAJOR, MBK, MEGA, MINT, MTC, ORI, OSP, PLANB, PRM, PSH, PSL, PTG, PTT, PTTEP, PTTGC, QH, RATCH, ROBINS, RS, SAWAD, SCB, SCC, SGP, SIRI, SPALI, SPRC, STA, STEC, SUPER, TASCO, TCAP, THAI, THANI, TISCO, TKN, TMB, TOA, TOP, TPIPP, TRUE, TTW, TU, TVO, WHA และ SET50 Future โดยบริษัทฯ อาจจัดทำบทวิเคราะห์ของหลักทรัพย์อ้างอิงดังกล่าวนี้ ดังนั้น นักลงทุนควรศึกษารายละเอียดในหนังสือชี้ชวนของใบสำคัญแสดงสิทธิอนุพันธ์ดังกล่าวก่อนตัดสินใจลงทุน