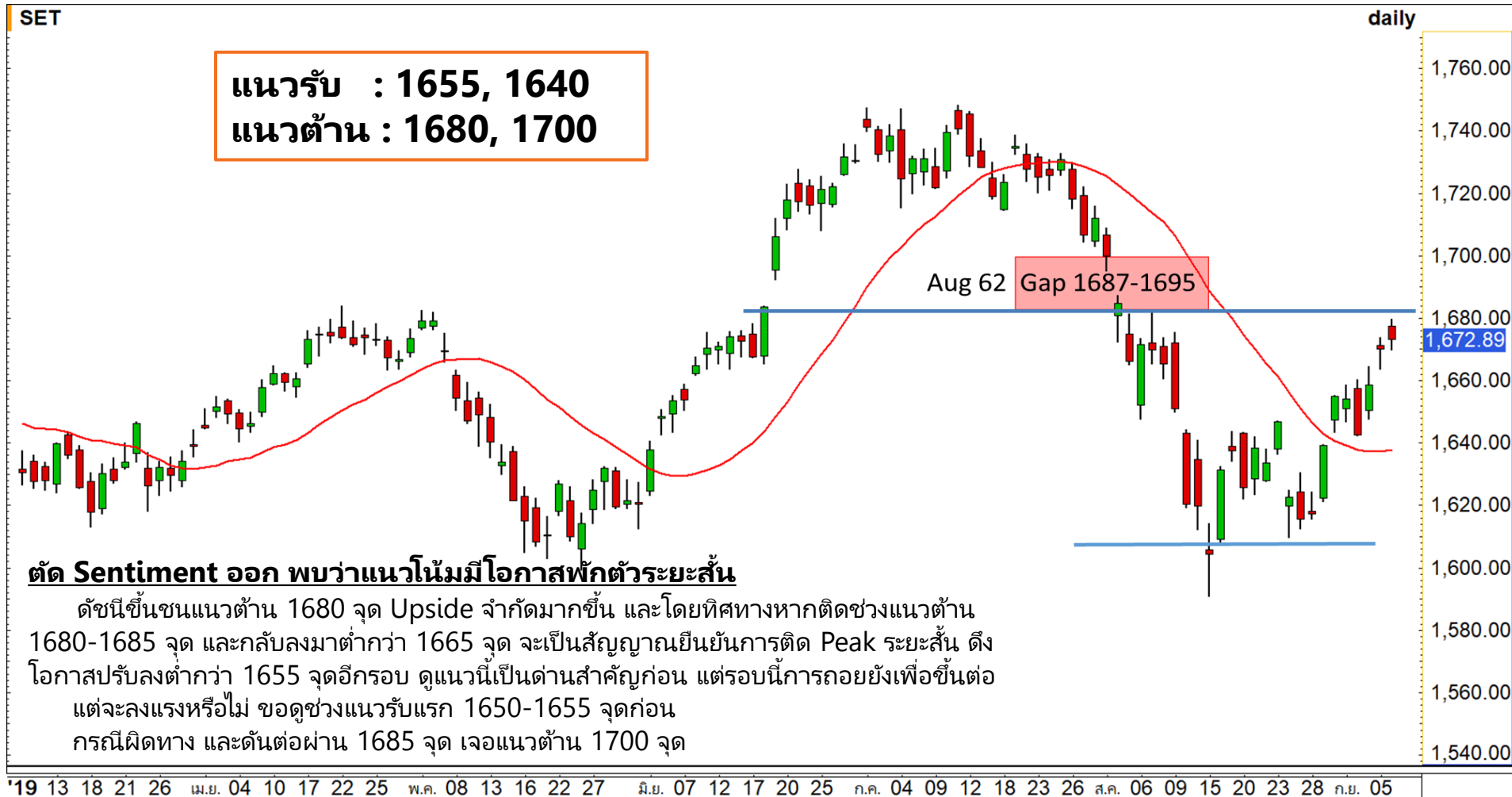


# Weekly Keys

SET INDEX : มุมมองสัปดาห์หน้า 9 - 13 ก.ย. 19



## S50U19

**แนวรับ : 1085, 1075**

**แนวต้าน : 1114, 1121**

หากตัด Sentiment ออก ทางเทคนิคจังหวะขึ้นต่อเนื่องในรอบเช้า ยังไม่สามารถถึง High ผ่านแนวต้าน 1114 จุดได้ และหากกลับมาต่ำกว่า 1100 จุดจะเป็นการยืนยันโอกาสติด Peak ระยะสั้น

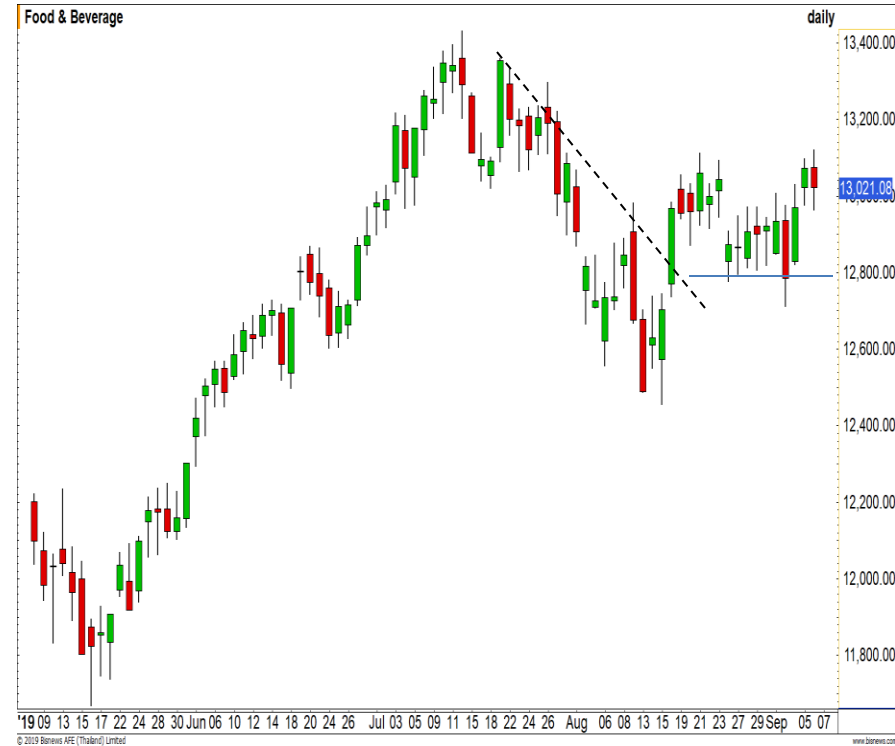
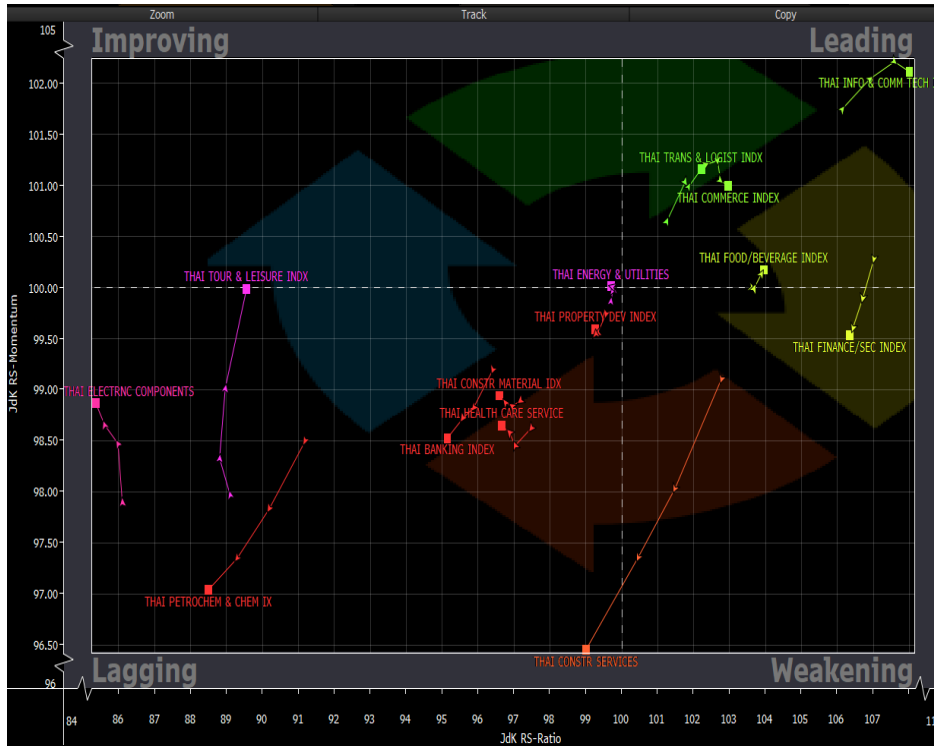
- พอร์ตเปิด Short ได้ในรอบเช้าที่ผ่านมา ต้นทุน 1106-1107 จุด กรณีเน้นจบในวันรอบปิด 1100 จุด กรณีเน้นรอรอบ มีระดับรอบปิดที่ 1085-1090 จุด

- พอร์ตวางนะเปิด Short ที่ 1110-1112 จุด

**ทั้ง 2 กรณีทะลุแนวต้าน 1114 จุดต้องตัดขาดทุนทันที**



## Sector Analysis : FOOD



กลุ่มนำที่นำตลาดช่วงนี้มี ICT, TRANS, COMMERCE และ FOOD ล่าสุด TOURISM เข้าสู่โซน Improving แล้ว ระวังตาในกลุ่มนี้ ส่วน FIN พักตัว โดยเฉพาะรับเหมา เข้าสู่โซน Lagging แล้ว ส่วนกลุ่มใหญ่ๆ อย่าง PETRO และ BANK ก็ยังอ่อนแอกว่าตลาด

กลุ่มอาหารและเครื่องดื่ม อยู่ในรอบการฟื้นตัวขึ้น โมเมนตัมโดยรวมดูดี ประกอบกับ Upside ยังมี ทำให้ประเมินได้ว่ามีลุ้นขึ้นผ่านบริเวณ 13100 จุด เพื่อขึ้นไปทดสอบแนวต้านหลักที่ 13400 จุด

## Weekly Trading

### OSP

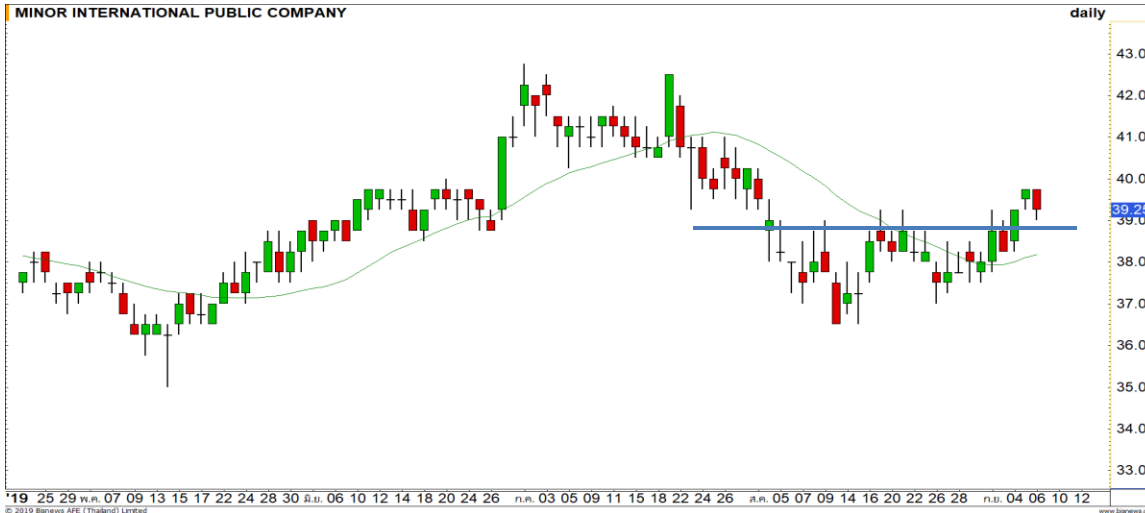
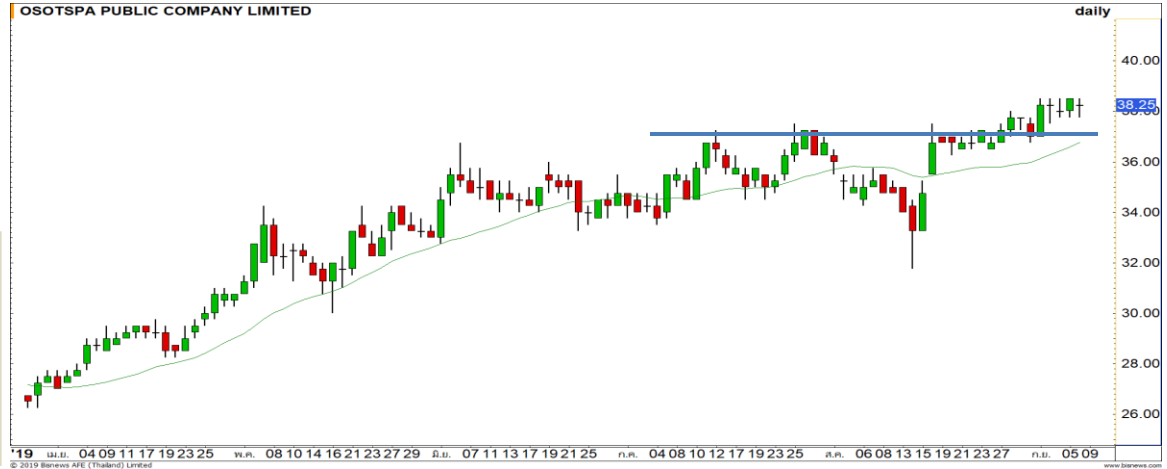
แนวรับ

แนวต้าน

37.50/36.75

39/39.50

ราคากำลังพักตัวออกด้านข้างหลักจากที่สร้าง All Time High มองเป็นจังหวะในการเข้าสะสมที่ดี เนื่องจาก Momentum ยังคงแข็งแกร่ง มีโอกาสได้เห็นการฟื้นตัวต่อ



### MINT

แนวรับ

แนวต้าน

38.75/38

40.25/41

ราคาย่อตัวลงมาหลังจากที่สร้าง Higher High ดึงทิศทางการกลับเป็นบวก มองการย่อตัวลงมาเป็นจังหวะเข้าสะสมที่ดี มีโอกาสฟื้นตัวต่อตามแนวโน้มขาขึ้น

**DISCLAIMER:** รายงานฉบับนี้จัดทำโดยบริษัทหลักทรัพย์ ฟินันเซีย ไซรัส จำกัด (มหาชน) “บริษัท” ข้อมูลที่ปรากฏในรายงานฉบับนี้ถูกจัดทำขึ้นบนพื้นฐานของแหล่งข้อมูลที่เราเชื่อหรือคิดว่ามีความน่าเชื่อถือ และ/หรือมีความถูกต้อง อย่างไรก็ตามบริษัทไม่รับรองความถูกต้องครบถ้วนของข้อมูลดังกล่าว ข้อมูลและความคิดเห็นที่ปรากฏอยู่ในรายงานฉบับนี้อาจมีการเปลี่ยนแปลง แก้ไข หรือเพิ่มเติมได้ตลอดเวลาโดยไม่ต้องแจ้งให้ทราบล่วงหน้า บริษัทไม่มีความประสงค์ที่จะชักจูงหรือชี้ชวนให้ผู้ลงทุน ลงทุนซื้อหรือขายหลักทรัพย์ตามที่ปรากฏในรายงานฉบับนี้ รวมทั้งบริษัทไม่ได้รับประกันผลตอบแทนหรือราคาของหลักทรัพย์ตามข้อมูลที่ปรากฏแต่อย่างใด บริษัทจึงไม่รับผิดชอบต่อความเสียหายใดๆ ที่เกิดขึ้นจากการนำข้อมูลหรือความเห็นในรายงานฉบับนี้ไปใช้ไม่ว่ากรณีใดก็ตาม ผู้ลงทุนควรศึกษาข้อมูลและใช้ดุลยพินิจอย่างรอบคอบในการตัดสินใจลงทุน

บริษัทขอสงวนลิขสิทธิ์ในข้อมูลและความคิดเห็นที่ปรากฏอยู่ในรายงานฉบับนี้ ห้ามมิให้ผู้ใดนำข้อมูลและความคิดเห็นในรายงานฉบับนี้ไปใช้ประโยชน์ คัดลอก ตัดแปลง ทำซ้ำ นำออกแสดงหรือเผยแพร่ต่อสาธารณชนไม่ว่าทั้งหมดหรือบางส่วน โดยไม่ได้รับอนุญาตเป็นลายลักษณ์อักษรจากบริษัทล่วงหน้า การลงทุนในหลักทรัพย์มีความเสี่ยง ผู้ลงทุนควรศึกษาข้อมูลและพิจารณาอย่างรอบคอบก่อนการตัดสินใจลงทุน

บริษัทหลักทรัพย์ ฟินันเซีย ไซรัส จำกัด (มหาชน) อาจเป็นผู้ดูแลสภาพคล่อง (Market Maker) และผู้ออกใบสำคัญแสดงสิทธิอนุพันธ์ (Derivative Warrants) บนหลักทรัพย์ AAV, ADVANC, AEONTS, AMATA, ANAN, AOT, AP, BANPU, BBL, BCH, BCP, BCPG, BDMS, BEAUTY, BEC, BEM, BGRIM, BH, BJC, BLAND, BPP, BTS, CBG, CENTEL, CHG, CK, CKP, COM7, CPALL, CPF, CPN, DELTA, DTAC, EA, EGCO, EPG, ERW, ESSO, GFPT, GLOBAL, GPSC, GULF, GUNKUL, HANA, HMPRO, INTUCH, IRPC, IVL, JAS, JMT, KBANK, KCE, KKP, KTB, KTC, LH, MAJOR, MBK, MEGA, MINT, MTC, ORI, OSP, PLANB, PRM, PSH, PSL, PTG, PTT, PTTEP, PTTGC, QH, RATCH, ROBINS, RS, SAWAD, SCB, SCC, SGP, SIRI, SPALI, SPRC, STA, STEC, SUPER, TASCO, TCAP, THAI, THANI, TISCO, TKN, TMB, TOA, TOP, TPIPP, TRUE, TTW, TU, TVO, WHA และ SET50 Future โดยบริษัทฯ อาจจัดทำบทวิเคราะห์ของหลักทรัพย์อ้างอิงดังกล่าวนี้ ดังนั้น นักลงทุนควรศึกษารายละเอียดในหนังสือชี้ชวนของใบสำคัญแสดงสิทธิอนุพันธ์ดังกล่าวก่อนตัดสินใจลงทุน