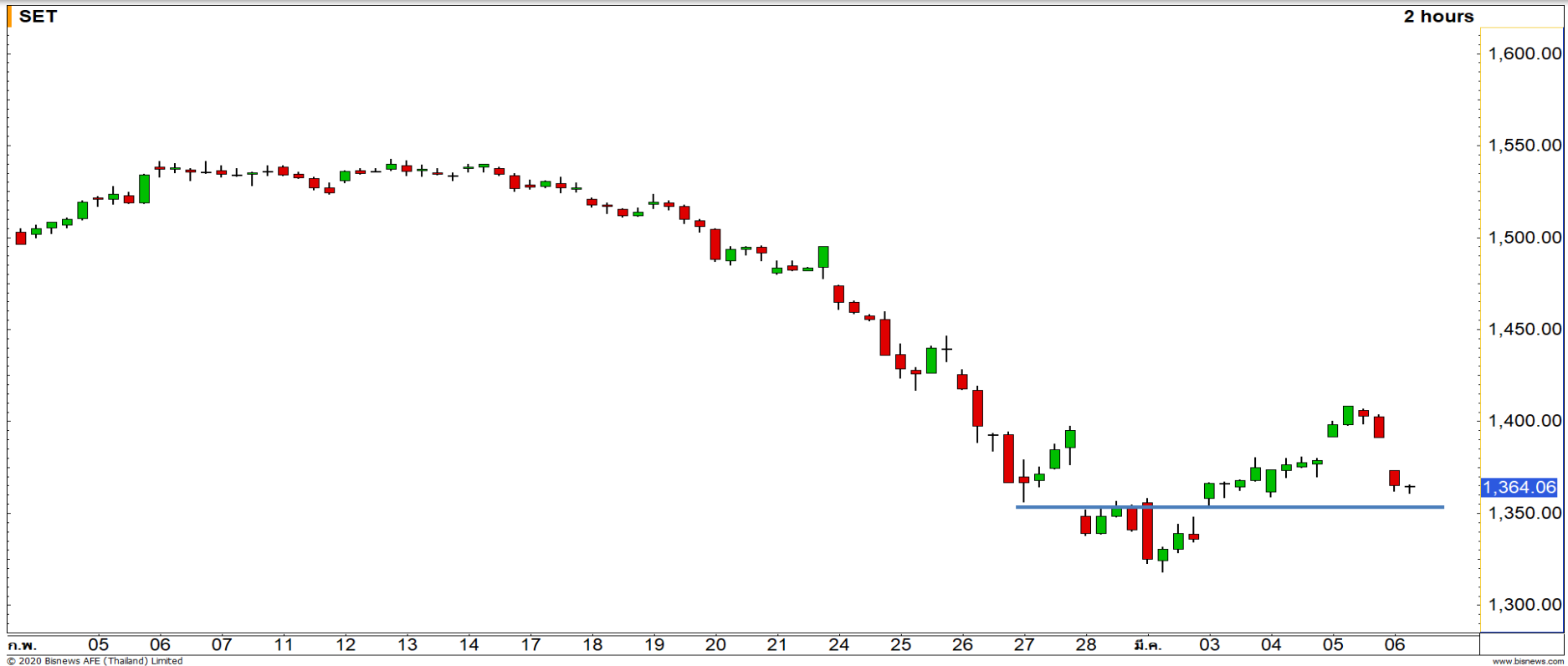


## SET INDEX : มุมมองสัปดาห์หน้า



### สัปดาห์นี้ไม่ควรหลุดแนวรับ 1350 จุด เพื่อไม่เสี่ยงต่อการพักตัวลงต่อในสัปดาห์

หลังจากที่ดัชนีปรับตัวขึ้นมาในลักษณะ V-Shape ตามที่ได้ประเมินไว้ โดยปรับตัวจาก Low ณ ระดับ 1317 จุด ขึ้นมากกว่า 90 จุด เข้านี้ดัชนีเข้าสู่รอบการพักตัวระยะสั้นหลังจากหลุด 1390 จุดลงมา ล่าสุดดัชนีลงมาจ่อที่แนวรับ 1350 จุด โดยหากสัปดาห์นี้ดัชนีปิดต่ำกว่าระดับดังกล่าว สัปดาห์หน้าจะเสี่ยงต่อการพักตัวลงต่อเนื่อง

6 March 2020

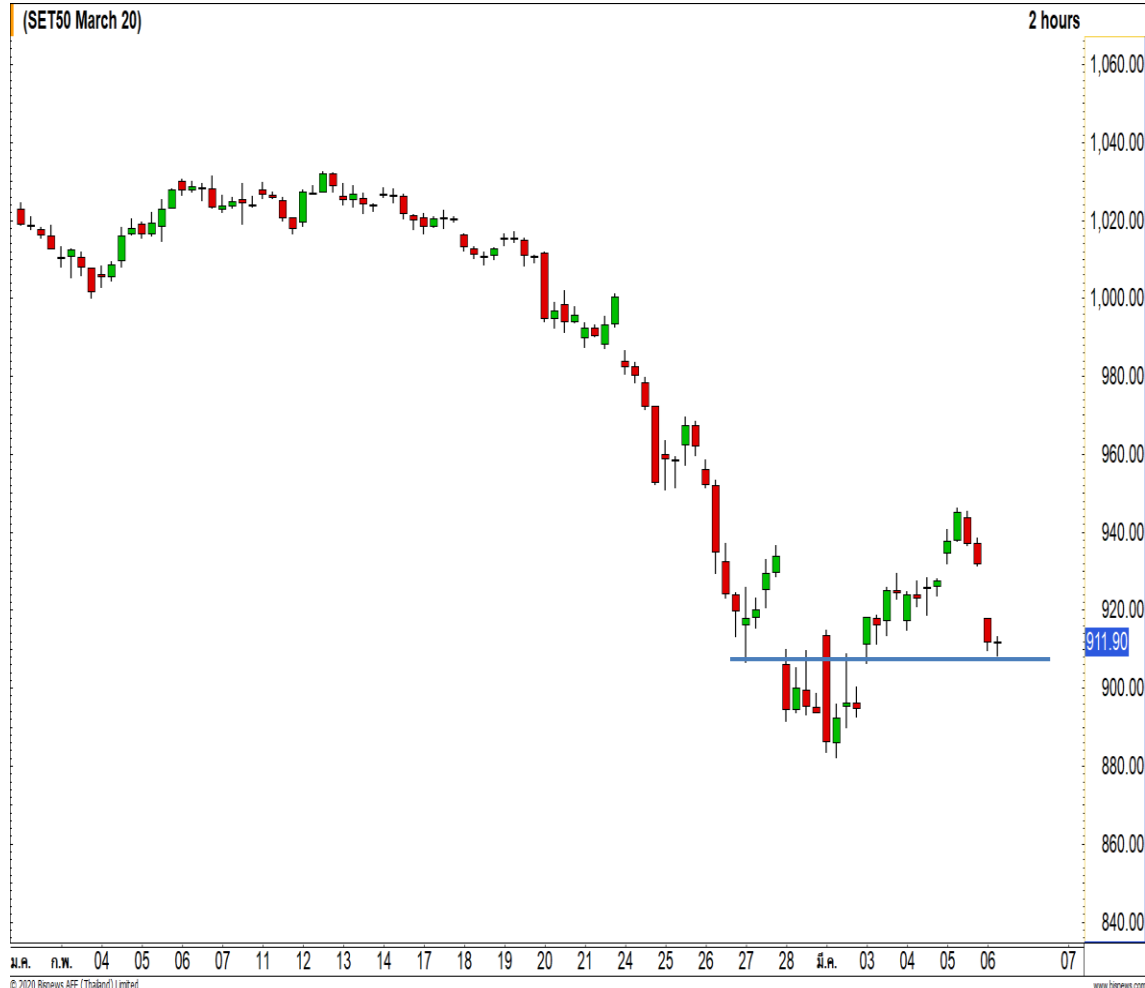
## S50H2O

แนวรับ : 910 / 890

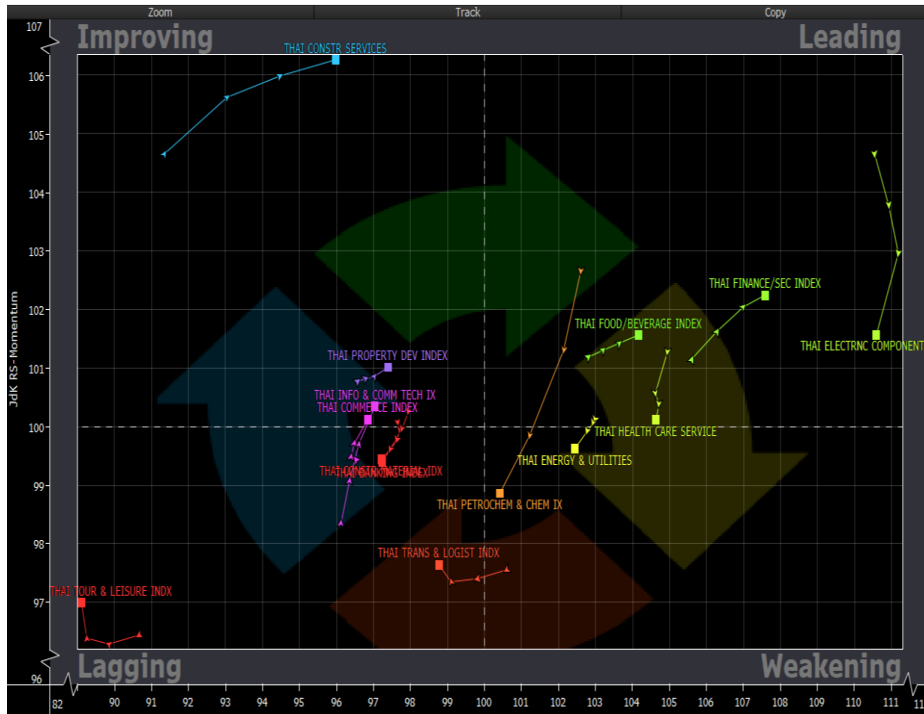
แนวต้าน : 925/930

สัปดาห์นี้ดัชนีฟื้นตัวแบบ V-Shape ตามที่ได้ประเมินไว้ โดยฟื้นตัวจาก Low 883 จุด ขึ้นมากกว่า 60จุด เข้านี้ดัชนีกำลังพักตัวลงระยะสั้นหลังจากที่หลุดแนวรับ 937 จุด ล่าสุดดัชนีลงมาที่แนวรับ 910 จุด ดัชนีไม่ควรหลุดระดับดังกล่าวเพื่อเป็นการไม่ความเสี่ยงพักตัวต่อในภาพหลักเข้ามาในสัปดาห์หน้า

- พอร์ตว่างและ รอเปิด Short ที่บริเวณ 920 จุด วางเป้าหมายทำกำไรที่ 910 จุด **ตัดขาดทุนกรณี** ทะลุ 928 จุด



## Sector Analysis



- กลุ่มน้ำตาลช่วงนี้ได้แก่ ETRON แต่ความแข็งแกร่งเริ่มลดลง ส่วน FIN,FOOD ยังมีความแข็งแกร่งกว่าตลาด
- กลุ่ม HEALTH พักตัวลงมาในโซน Weakening
- กลุ่ม PETRO อ่อนแอลงต่อเนื่องกำลังเข้าเขต Lagging
- กลุ่มที่อ่อนแอกว่าตลาดช่วงนี้ได้แก่ TOUR (อ่อนแอสุด) และ TRANS
- ส่วน CONS(รับเหมา) โมเมนตัมมีการพัฒนาการดีต่อเนื่องแต่ยังไม่เข้าในโซน Leading

**กลุ่มรับเหมาก่อสร้าง** ดัชนีกลุ่มพักตัวลงน้อยกว่าตลาดในภาพรวม จาก Bullish Divergence ใน RSI ในภาพรายสัปดาห์ คาดราคามีโอกาสเข้าสู่อรอบการฟื้นตัวอีกครั้ง

## Weekly Trading

**CK**

แนวรับ

แนวต้าน

18.60/18.10

19.70/20.50

เริ่มเห็นการสร้างฐานที่บริเวณแนวรับ 18.10 บาท โดยการพักตัวในรอบนี้ถือว่าแข็งแกร่งกว่าตลาดในภาพรวม คาดราคามีโอกาสฟื้นตัวดีกว่าตลาด



**STEC**

แนวรับ

แนวต้าน

15.10/14.70

16.20/16.80

ราคายังสามารถยืนอยู่เหนือ Uptrend Line ได้ ท่ามกลางสถานะตลาดที่ผันผวน ถือว่าแข็งแกร่งกว่าตลาดในภาพรวม มองจังหวะย่อตัวลงมาที่แนวรับ 15.10 บาท เป็นจังหวะเข้าสะสมที่ดี

## Disclaimer

**DISCLAIMER:** รายงานฉบับนี้จัดทำโดยบริษัทหลักทรัพย์ ฟินันเซีย ไซรัส จำกัด (มหาชน) “บริษัท” ข้อมูลที่ปรากฏในรายงานฉบับนี้ถูกจัดทำขึ้นบนพื้นฐานของแหล่งข้อมูลที่เราเชื่อหรือคิดว่ามีความน่าเชื่อถือ และ/หรือมีความถูกต้อง อย่างไรก็ตามบริษัทไม่รับรองความถูกต้องครบถ้วนของข้อมูลดังกล่าว ข้อมูลและความเห็นที่ปรากฏอยู่ในรายงานฉบับนี้อาจมีการเปลี่ยนแปลง แก้ไข หรือเพิ่มเติมได้ตลอดเวลาโดยไม่ต้องแจ้งให้ทราบล่วงหน้า บริษัทไม่มีความประสงค์ที่จะชักจูงหรือชี้ชวนให้ผู้ลงทุน ลงทุนซื้อหรือขายหลักทรัพย์ตามที่ปรากฏในรายงานฉบับนี้ รวมทั้งบริษัทไม่ได้รับประกันผลตอบแทนหรือราคาของหลักทรัพย์ตามข้อมูลที่ปรากฏแต่อย่างใด บริษัทจึงไม่รับผิดชอบต่อความเสียหายใดๆ ที่เกิดขึ้นจากการนำข้อมูลหรือความเห็นในรายงานฉบับนี้ไปใช้ไม่ว่ากรณีใดก็ตาม ผู้ลงทุนควรศึกษาข้อมูลและใช้ดุลยพินิจอย่างรอบคอบในการตัดสินใจลงทุน

บริษัทขอสงวนลิขสิทธิ์ในข้อมูลและความเห็นที่ปรากฏอยู่ในรายงานฉบับนี้ ห้ามมิให้ผู้ใดนำข้อมูลและความเห็นในรายงานฉบับนี้ไปใช้ประโยชน์ คัดลอก ตัดแปลง ทำซ้ำ นำออกแสดงหรือเผยแพร่ต่อสาธารณชนไม่ว่าทั้งหมดหรือบางส่วน โดยไม่ได้รับอนุญาตเป็นลายลักษณ์อักษรจากบริษัทล่วงหน้า การลงทุนในหลักทรัพย์มีความเสี่ยง ผู้ลงทุนควรศึกษาข้อมูลและพิจารณาอย่างรอบคอบก่อนการตัดสินใจลงทุน

บริษัทหลักทรัพย์ ฟินันเซีย ไซรัส จำกัด (มหาชน) อาจเป็นผู้ดูแลสภาพคล่อง (Market Maker) และผู้ออกใบสำคัญแสดงสิทธิอนุพันธ์ (Derivative Warrants) บนหลักทรัพย์ AAV, ADVANC, AEONTS, AMATA, ANAN, AOT, AP, BANPU, BBL, BCH, BCP, BCPG, BDMS, BEAUTY, BEC, BEM, BGRIM, BH, BJC, BLAND, BPP, BTS, CBG, CENTEL, CHG, CK, CKP, COM7, CPALL, CPF, CPN, DELTA, DTAC, EA, EGCO, EPG, ERW, ESSO, GFPT, GLOBAL, GPSC, GULF, GUNKUL, HANA, HMPRO, INTUCH, IRPC, IVL, JAS, JMT, KBANK, KCE, KKP, KTB, KTC, LH, MAJOR, MBK, MEGA, MINT, MTC, ORI, OSP, PLANB, PRM, PSH, PSL, PTG, PTT, PTTEP, PTTGC, QH, RATCH, ROBINS, RS, SAWAD, SCB, SCC, SGP, SIRI, SPALI, SPRC, STA, STEC, SUPER, TASCO, TCAP, THAI, THANI, TISCO, TKN, TMB, TOA, TOP, TPIPP, TRUE, TTW, TU, TVO, WHA และ SET50 Future โดยบริษัทฯ อาจจัดทำบทวิเคราะห์ของหลักทรัพย์อ้างอิงดังกล่าวนี้ ดังนั้น นักลงทุนควรศึกษารายละเอียดในหนังสือชี้ชวนของใบสำคัญแสดงสิทธิอนุพันธ์ดังกล่าวก่อนตัดสินใจลงทุน