

# Weekly Keys

## SET INDEX : มุมมองสัปดาห์หน้า 2 - 6 ก.ย. 19



## S50U19

**แนวรับ : 1075, 1060**  
**แนวต้าน : 1090, 1100**

ยังขึ้นกับปัจจัยภายนอก (สงครามการค้าจีน-สหรัฐฯ) ที่เข้ามากระทบ

- พอร์ตเปิด Long สั้นๆ ตาม หลังจากเปิดผัน 1079 จุด รอบเช้าแนะนำทำกำไรทั้งหมด 1088-1092 จุด หากยังเหลือแนะนำปิดทำกำไรต่อ
- พอร์ตว่าง และรับแรงเหวี่ยงได้สูง แนะนำเปิด Trading Short ที่ 1088-1092 จุด ทะลุแนวต้าน 1093 จุดตัดขาดทันที
- พอร์ตว่างรับแรงเหวี่ยงได้ต่ำ แนะนำ wait and see

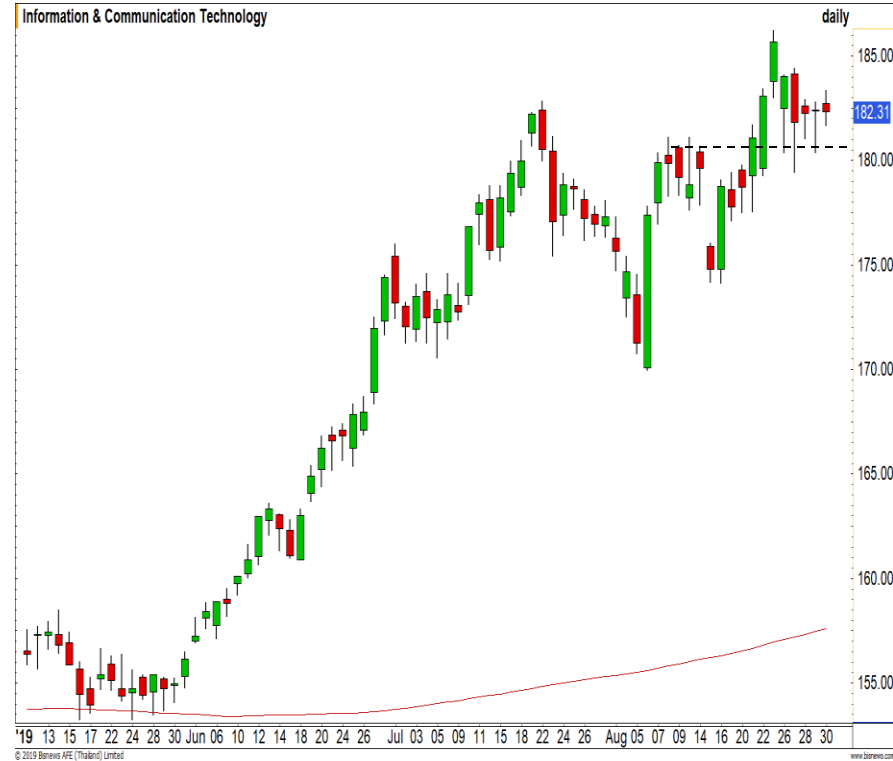
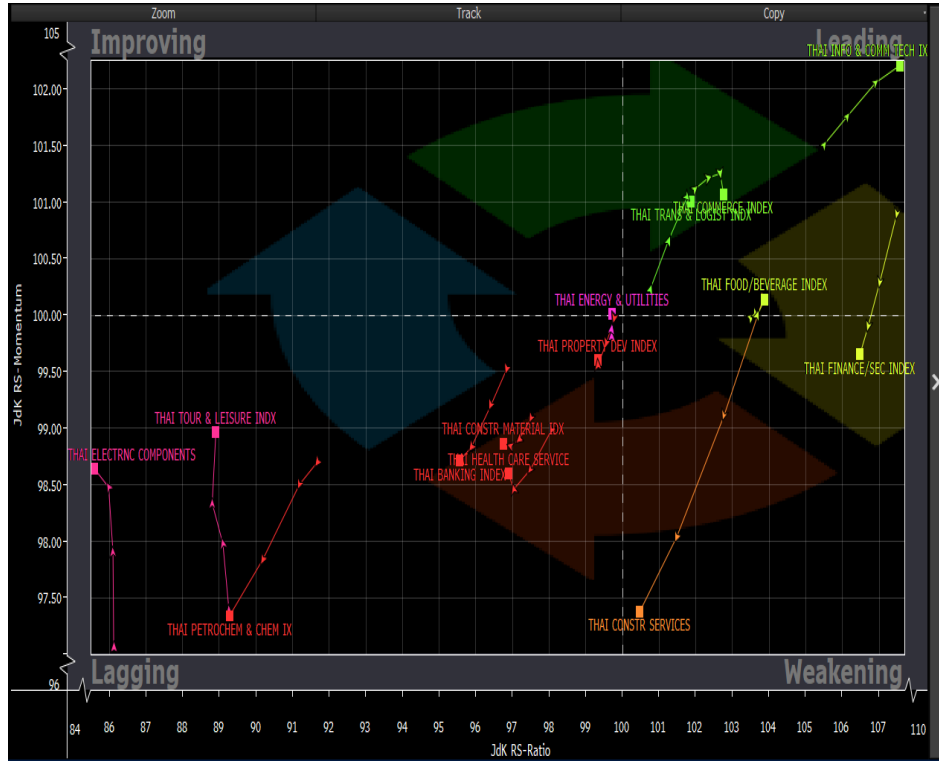


© 2019 Binevis AFE (Thailand) Limited

www.binevis.com

# Weekly Keys

## Sector Analysis : Information & Communication Technology



กลุ่มน้ำตาลได้แข็งแกร่งที่สุดคือ ICT ส่วน TRANS และ COMMERCE ก็ยังอยู่ในโซน Leading กลุ่มที่ต้องระมัดระวังช่วงนี้เป็น CONS (รับเหมา) มีโอกาสเข้าสู่โซน Weakening และ PETRO ที่ยังอยู่ในโซน Lagging

กลุ่มเทคโนโลยีสารสนเทศและการสื่อสาร ทิศทางยังคงแข็งแกร่ง มีโอกาสปรับตัวขึ้นต่อตามรอบ โดยลุ้นการสร้าง High ใหม่ มีแนวต้านรอทดสอบที่ 186/190 จุด

## Weekly Trading

### TRUE

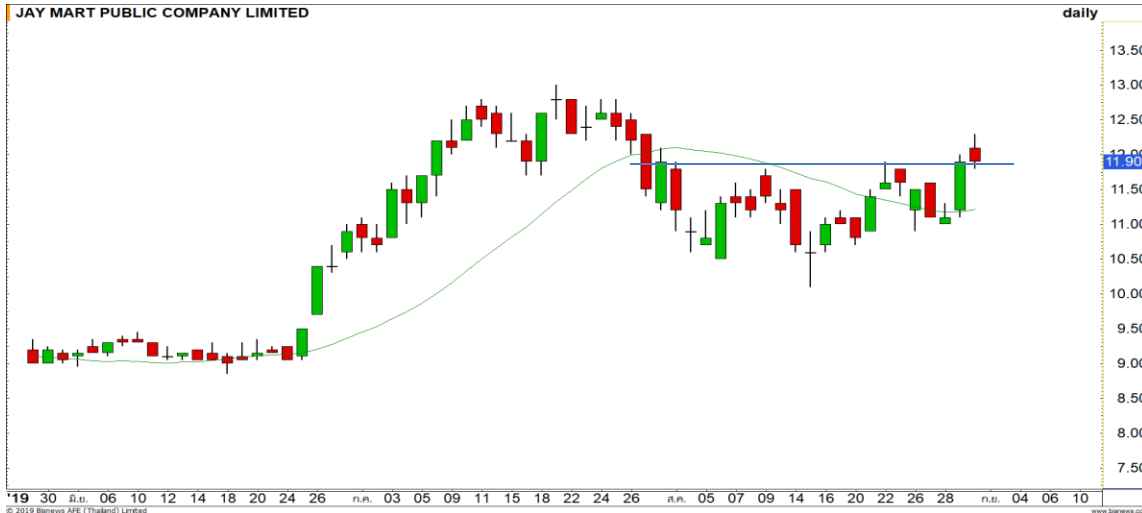
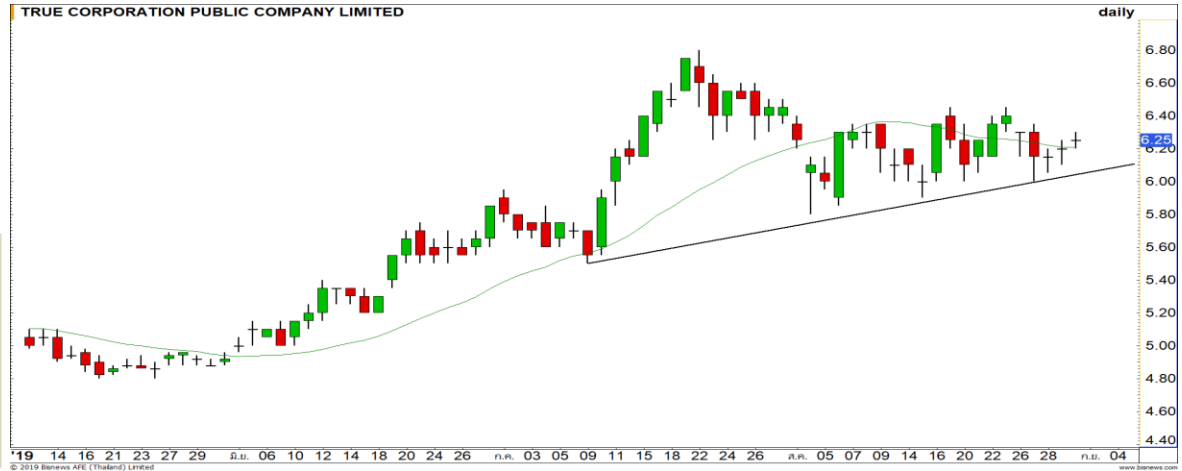
แนวรับ

แนวต้าน

6.20/6

6.40/6.60

ราคาเคลื่อนไหวไม่หลุด Uptrend Line  
ทิศทางนั้นยังเป็นขาขึ้นในภาพหลัก มีโอกาส  
เห็นการเข้าสู่รอบการปรับตัวอีกครั้ง วางแนว  
ต้านรอทดสอบที่ 6.40 บาทและ 6.60 บาท



### JMART

แนวรับ

แนวต้าน

11.80/11.30

12.80/13.20

ราคาปรับตัวขึ้นยืนเหนือแนวต้านของ  
กรอบการพักตัวที่ 11.80 บาทขึ้นมาได้  
ราคายังอยู่ในรอบการปรับตัว วางเป้าหมายรอ  
ทดสอบที่ 12.80 บาท และหากผ่านไปได้จะ  
ทำให้ Upside เปิดกว้าง

**DISCLAIMER:** รายงานฉบับนี้จัดทำโดยบริษัทหลักทรัพย์ ฟินันเซีย ไซรัส จำกัด (มหาชน) “บริษัท” ข้อมูลที่ปรากฏในรายงานฉบับนี้ถูกจัดทำขึ้นบนพื้นฐานของแหล่งข้อมูลที่เราเชื่อหรือคิดว่ามีความน่าเชื่อถือ และ/หรือมีความถูกต้อง อย่างไรก็ตามบริษัทไม่รับรองความถูกต้องครบถ้วนของข้อมูลดังกล่าว ข้อมูลและความเห็นที่ปรากฏอยู่ในรายงานฉบับนี้อาจมีการเปลี่ยนแปลง แก้ไข หรือเพิ่มเติมได้ตลอดเวลาโดยไม่ต้องแจ้งให้ทราบล่วงหน้า บริษัทไม่มีความประสงค์ที่จะชักจูงหรือชี้ชวนให้ผู้ลงทุน ลงทุนซื้อหรือขายหลักทรัพย์ตามที่ปรากฏในรายงานฉบับนี้ รวมทั้งบริษัทไม่ได้รับประกันผลตอบแทนหรือราคาของหลักทรัพย์ตามข้อมูลที่ปรากฏแต่อย่างใด บริษัทจึงไม่รับผิดชอบต่อความเสียหายใดๆ ที่เกิดขึ้นจากการนำข้อมูลหรือความเห็นในรายงานฉบับนี้ไปใช้ไม่ว่ากรณีใดก็ตาม ผู้ลงทุนควรศึกษาข้อมูลและใช้ดุลยพินิจอย่างรอบคอบในการตัดสินใจลงทุน

บริษัทขอสงวนลิขสิทธิ์ในข้อมูลและความเห็นที่ปรากฏอยู่ในรายงานฉบับนี้ ห้ามมิให้ผู้ใดนำข้อมูลและความเห็นในรายงานฉบับนี้ไปใช้ประโยชน์ คัดลอก ตัดแปลง ทำซ้ำ นำออกแสดงหรือเผยแพร่ต่อสาธารณชนไม่ว่าทั้งหมดหรือบางส่วน โดยไม่ได้รับอนุญาตเป็นลายลักษณ์อักษรจากบริษัทล่วงหน้า การลงทุนในหลักทรัพย์มีความเสี่ยง ผู้ลงทุนควรศึกษาข้อมูลและพิจารณาอย่างรอบคอบก่อนการตัดสินใจลงทุน

บริษัทหลักทรัพย์ ฟินันเซีย ไซรัส จำกัด (มหาชน) อาจเป็นผู้ดูแลสภาพคล่อง (Market Maker) และผู้ออกใบสำคัญแสดงสิทธิอนุพันธ์ (Derivative Warrants) บนหลักทรัพย์ AAV, ADVANC, AEONTS, AMATA, ANAN, AOT, AP, BANPU, BBL, BCH, BCP, BCPG, BDMS, BEAUTY, BEC, BEM, BGRIM, BH, BJC, BLAND, BPP, BTS, CBG, CENTEL, CHG, CK, CKP, COM7, CPALL, CPF, CPN, DELTA, DTAC, EA, EGCO, EPG, ERW, ESSO, GFPT, GLOBAL, GPSC, GULF, GUNKUL, HANA, HMPRO, INTUCH, IRPC, IVL, JAS, JMT, KBANK, KCE, KKP, KTB, KTC, LH, MAJOR, MBK, MEGA, MINT, MTC, ORI, OSP, PLANB, PRM, PSH, PSL, PTG, PTT, PTTEP, PTTGC, QH, RATCH, ROBINS, RS, SAWAD, SCB, SCC, SGP, SIRI, SPALI, SPRC, STA, STEC, SUPER, TASCO, TCAP, THAI, THANI, TISCO, TKN, TMB, TOA, TOP, TPIPP, TRUE, TTW, TU, TVO, WHA และ SET50 Future โดยบริษัทฯ อาจจัดทำบทวิเคราะห์ของหลักทรัพย์อ้างอิงดังกล่าวนี้ ดังนั้น นักลงทุนควรศึกษารายละเอียดในหนังสือชี้ชวนของใบสำคัญแสดงสิทธิอนุพันธ์ดังกล่าวก่อนตัดสินใจลงทุน