

# Weekly Keys

## SET INDEX : มุมมองสัปดาห์หน้า 5 - 9 ส.ค. 19



## S50U19

**แนวรับ : 1100, 1092**  
**แนวต้าน : 1117, 1130**

หากไม่เกิดการฟื้นตัวที่แนวรับ 1100 จุด จะดิ่งไหล  
ลึกลงสู่ฐาน 1092 จุด แต่หากยืน 1100 จุดได้ และ  
เริ่มดีดกลับมายืน 1115 จุดได้ จะให้รอบต่อการฟื้น  
ตัว

- เปิด Short ตามในรอบเช้า ต้นทุน 1110 จุด รอ  
ปิดหากำไรที่ 1105/1100 จุด **กรณีทะเล 1107 จุด**  
**ต้องระวังการกลับตัว ให้ปิดหากำไรออกทั้งหมด**
- พอร์ตว่างรอดูการกลับไปยืนเหนือ 1115 จุดให้ได้  
ก่อน ค่อยเปิด Long

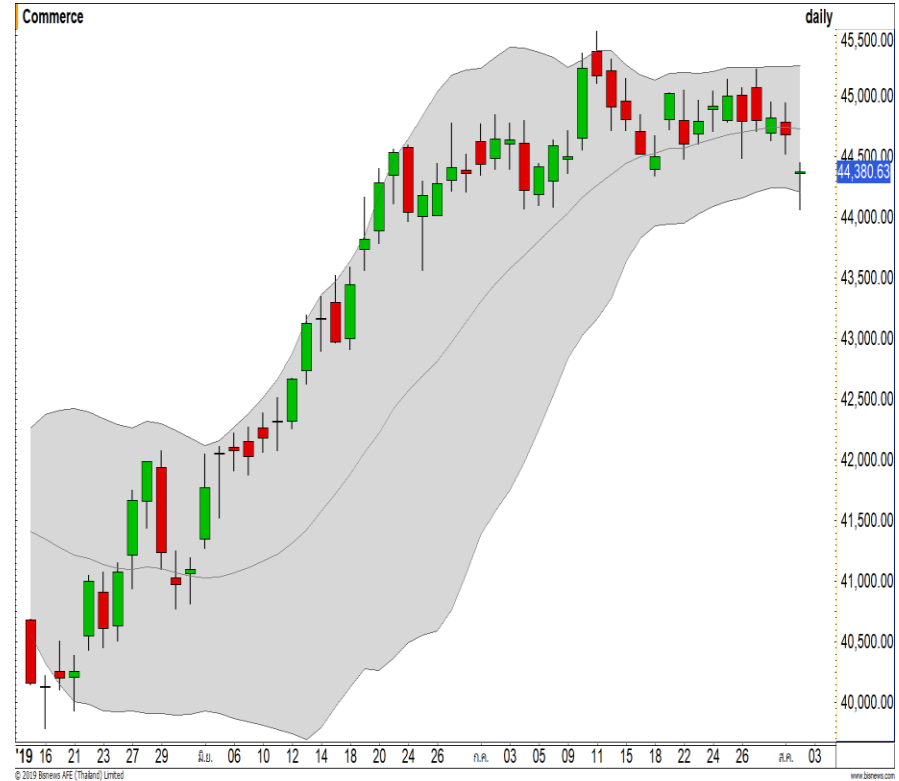
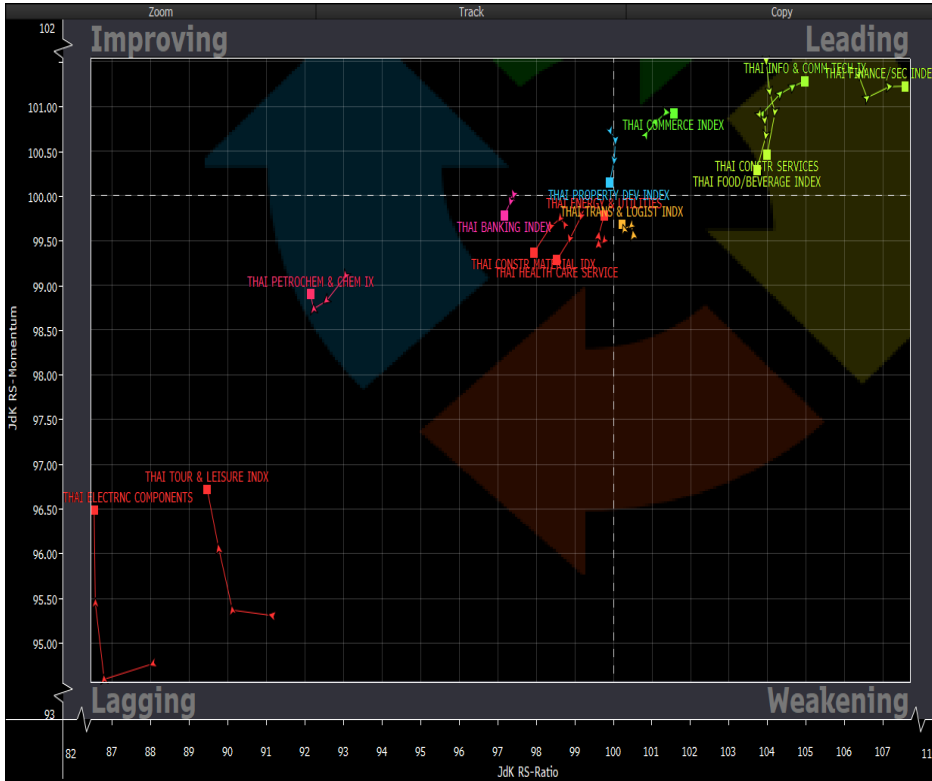


© 2019 Binevis AFE (Thailand) Limited

www.binevis.com

# Weekly Keys

## Sector Analysis : Commerce



กลุ่ม Leading ตอนนี้ประกอบด้วย CONS , FOOD ,COMM, FIN และ ICT โดยกลุ่มที่โมเมนตัมยังดีอยู่ได้แก่ ICT , FIN และ COMM ล่าสุด ETRON และ TOUR ที่อยู่โนโซน Lagging สัญญาณเริ่มกลับมาดูดีขึ้นเรื่อยๆ

กลุ่มพาณิชย์ เกิดแรงซื้อกลับในรอบเข้าหลังดัชนีลงและกรอบล่างของ Bollinger bands ทั้งนี้ทิศทางโดยรวมยังเป็นบวก มีโอกาสได้เห็นการฟื้นตัวกลับในสัปดาห์หน้า 44700 / 45000 จุด

## Weekly Trading

### COM7

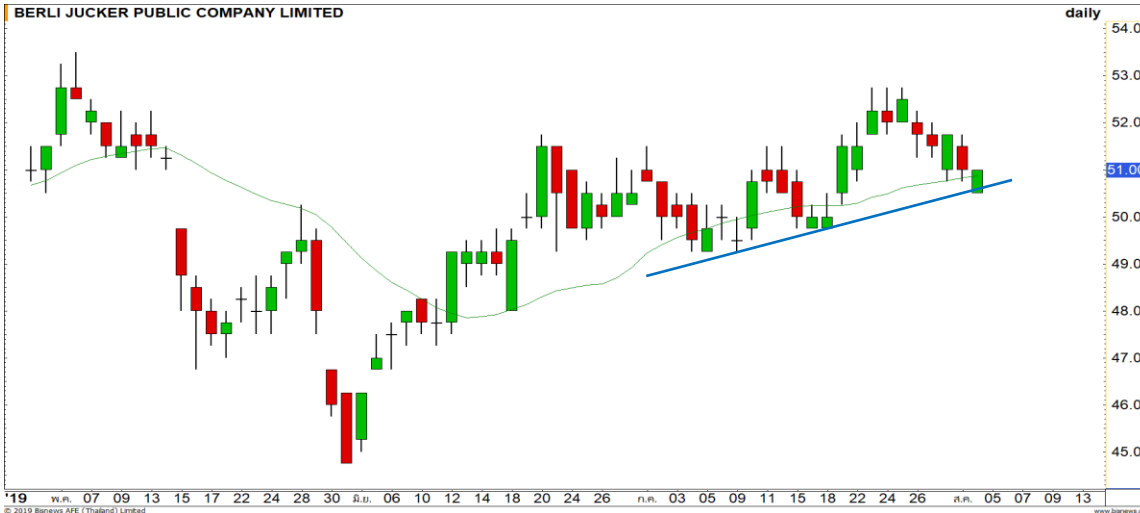
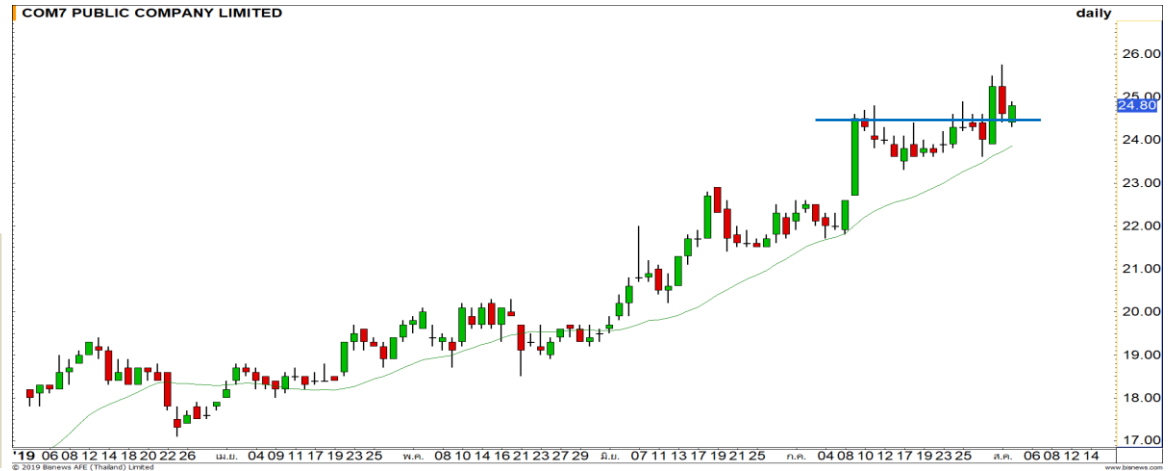
แนวรับ

แนวต้าน

24.50/23.90

25.75/26.50

เป็นหนึ่งในหุ้นที่เคลื่อนไหวแข็งแกร่งกว่าตลาดโดยรวม ล่าสุดราคาย่อตัวลงไม่หลุดเส้นค่าเฉลี่ย 20 วัน มองเป็นการย่อตัวเพื่อขึ้นต่อเป็นจังหวะเข้าสะสมที่ดี



### BJC

แนวรับ

แนวต้าน

50.75/40.75

52.25/52.75

ราคาแกว่งตัวในช่วงนี้อยู่ทิศทาง Sideway และราคายังสามารถยืนได้แข็งแกร่งกว่าตลาดในภาพรวม คาดราคามีโอกาสฟื้นตัวต่อตามทิศทางเดิม วางแนวต้านรอทดสอบ 52.25 บาท

## Disclaimer

**DISCLAIMER:** รายงานฉบับนี้จัดทำโดยบริษัทหลักทรัพย์ ฟินันเซีย ไซรัส จำกัด (มหาชน) “บริษัท” ข้อมูลที่ปรากฏในรายงานฉบับนี้ถูกจัดทำขึ้นบนพื้นฐานของแหล่งข้อมูลที่เราเชื่อหรือควรเชื่อว่ามีที่น่าเชื่อถือ และ/หรือมีความถูกต้อง อย่างไรก็ตามบริษัทไม่รับรองความถูกต้องครบถ้วนของข้อมูลดังกล่าว ข้อมูลและความคิดเห็นที่ปรากฏอยู่ในรายงานฉบับนี้อาจมีการเปลี่ยนแปลง แก้ไข หรือเพิ่มเติมได้ตลอดเวลาโดยไม่ต้องแจ้งให้ทราบล่วงหน้า บริษัทไม่มีความประสงค์ที่จะชักจูงหรือชี้ชวนให้ผู้ลงทุน ลงทุนซื้อหรือขายหลักทรัพย์ตามที่ปรากฏในรายงานฉบับนี้ รวมทั้งบริษัทไม่ได้รับประกันผลตอบแทนหรือราคาของหลักทรัพย์ตามข้อมูลที่ปรากฏแต่อย่างใด บริษัทจึงไม่รับผิดชอบต่อความเสียหายใดๆ ที่เกิดขึ้นจากการนำข้อมูลหรือความเห็นในรายงานฉบับนี้ไปใช้ไม่ว่ากรณีใดก็ตาม ผู้ลงทุนควรศึกษาข้อมูลและใช้ดุลยพินิจอย่างรอบคอบในการตัดสินใจลงทุน

บริษัทขอสงวนลิขสิทธิ์ในข้อมูลและความคิดเห็นที่ปรากฏอยู่ในรายงานฉบับนี้ ห้ามมิให้ผู้ใดนำข้อมูลและความคิดเห็นในรายงานฉบับนี้ไปใช้ประโยชน์ คัดลอก ตัดแปลง ทำซ้ำ นำออกแสดงหรือเผยแพร่ต่อสาธารณชนไม่ว่าทั้งหมดหรือบางส่วน โดยไม่ได้รับอนุญาตเป็นลายลักษณ์อักษรจากบริษัทล่วงหน้า การลงทุนในหลักทรัพย์มีความเสี่ยง ผู้ลงทุนควรศึกษาข้อมูลและพิจารณาอย่างรอบคอบก่อนการตัดสินใจลงทุน

บริษัทหลักทรัพย์ ฟินันเซีย ไซรัส จำกัด (มหาชน) อาจเป็นผู้ดูแลสภาพคล่อง (Market Maker) และผู้ออกใบสำคัญแสดงสิทธิอนุพันธ์ (Derivative Warrants) บนหลักทรัพย์ที่ปรากฏอยู่ในรายงานฉบับนี้ โดยบริษัทฯ อาจจัดทำทวีเคาระห์ของหลักทรัพย์อ้างอิงดังกล่าวนี้ ดังนั้น นักลงทุนควรศึกษารายละเอียดในหนังสือชี้ชวนของใบสำคัญแสดงสิทธิอนุพันธ์ดังกล่าวก่อนตัดสินใจลงทุน