

# Weekly Keys

## SET INDEX : มุมมองสัปดาห์หน้า



**หากสัปดาห์นี้ดัชนีพักตัวไม่หลุดแนวรับ 1240 จุด สัปดาห์หน้ามีโอกาสฟื้นตัวสลับระยะสั้น**

สัปดาห์นี้ดัชนีเคลื่อนไหวต่ำกว่าระดับ 1300 จุด ต่อเนื่องเป็นสัปดาห์ที่ 2 โดยเป็นการไหลลึกหลังจากที่หลุดระดับ 1255 จุด ลงมาที่แนวรับ 1240 จุด โดยหากสัปดาห์นี้ดัชนีสามารถประคองตัวเหนือระดับดังกล่าวได้ จะทำให้สัปดาห์ที่โอกาสได้เห็นการฟื้นตัวสลับแบบ Technical Rebound ได้บ้าง

ทีมนักวิเคราะห์ : จิตรา อมรธรรม เลขที่ทะเบียน : 014530 โทร. : 02-646-9877 ผู้ช่วยนักวิเคราะห์ : ภัฏฐาณี ศิริแสงชัยกุล

25 September 2020

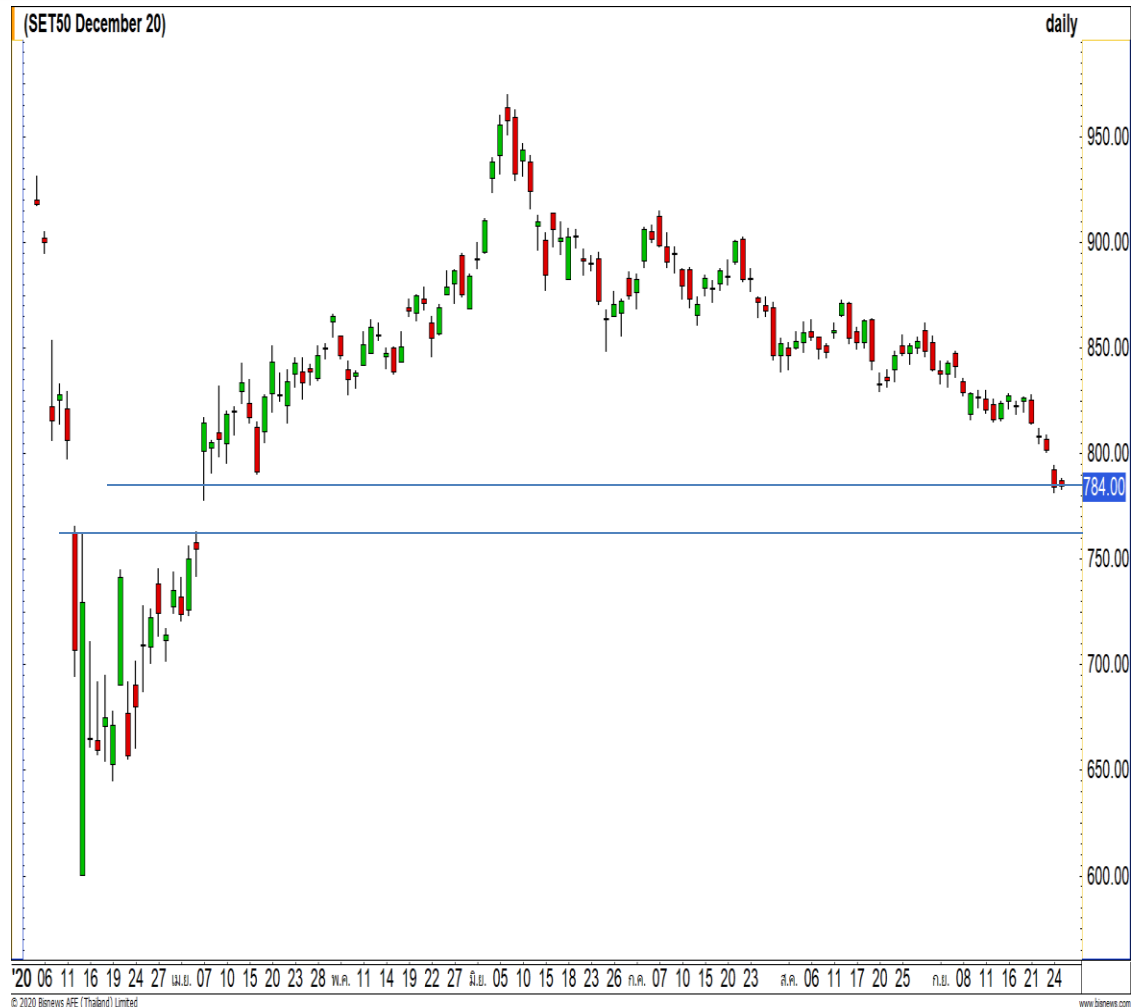
## S50Z20

แนวรับ : 780/765

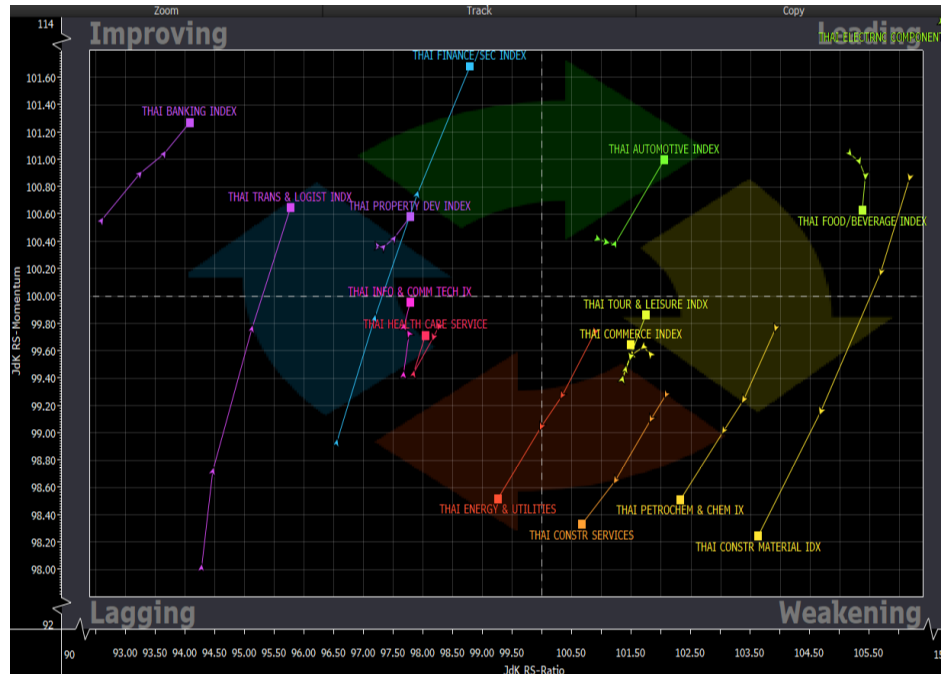
แนวต้าน : 790/800

S50Z20 ในเชิงเทคนิคดัชนีพักตัวลงมาใกล้บริเวณ Gap ที่ 765-780 จุด ล่าสุดเริ่มเห็นสัญญาณกลับตัวระยะสั้นจากแท่งเทียนรูปแบบ Bullish Harami หนูนภาพของการฟื้นตัวระยะสั้นนี้

- พอร์ตว่างนะ รอเปิด Long ที่ 782-784 จุด วางเป้าหมายทำกำไรที่ 792 จุด ตัดขาดทุนกรณีหลุด 777 จุด



## Sector Analysis



- กลุ่มที่นำตลาด ETRON(แข็งแกร่งที่สุด),FOOD และ AUTO
- COMM,TOUR,PETRO และ CONS(จ่อเข้าโซน Lagging) พักตัวสะสมกำลังโน้ชน Weakening
- ENERJ กำลังพักตัวเข้าสู่โซน Lagging เป็นกลุ่มที่อ่อนแอที่สุดในช่วงนี้
- PROP, BANK และ FIN สืบดาหนี้นฟื้นตัวโน้ชน Improving
- ICT กำลังฟื้นตัวขึ้นมาขึ้นโน้ชน Improving
- HELTH และ ICT ฟื้นตัวขึ้นมาต่อเนื่องโน้ชน Lagging

**เทคโนโลยีสารสนเทศและการสื่อสาร** หลังจากที่พักตัวลงมาต่อเนื่อง ล่าสุดดัชนีย่อตัวลงมาที่แนวรับบริเวณ GAP ที่ 130-132 จุด คาดดัชนีมีโอกาสเกิด Technical Rebound ที่บริเวณดังกล่าว

### INTUCH

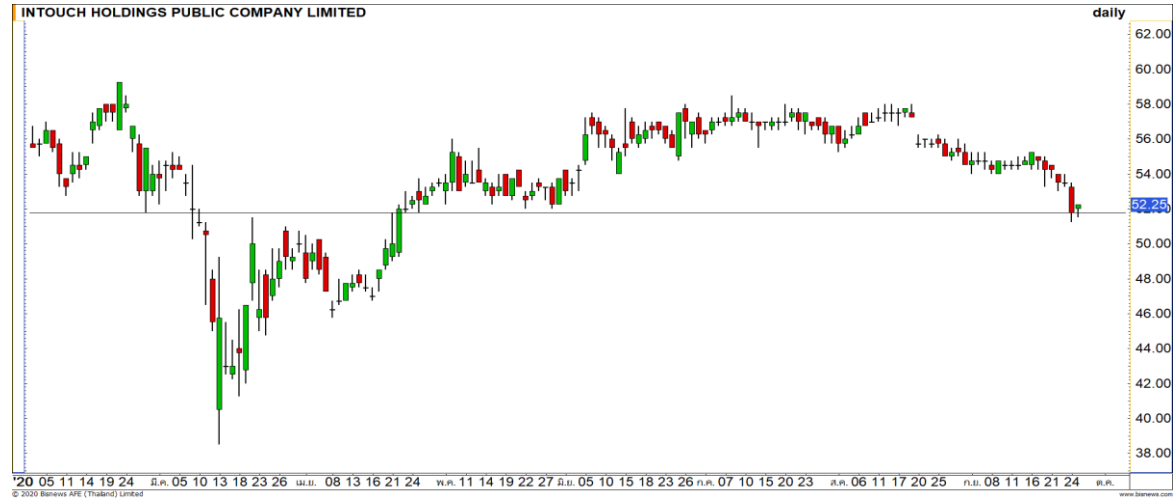
แนวรับ

แนวต้าน

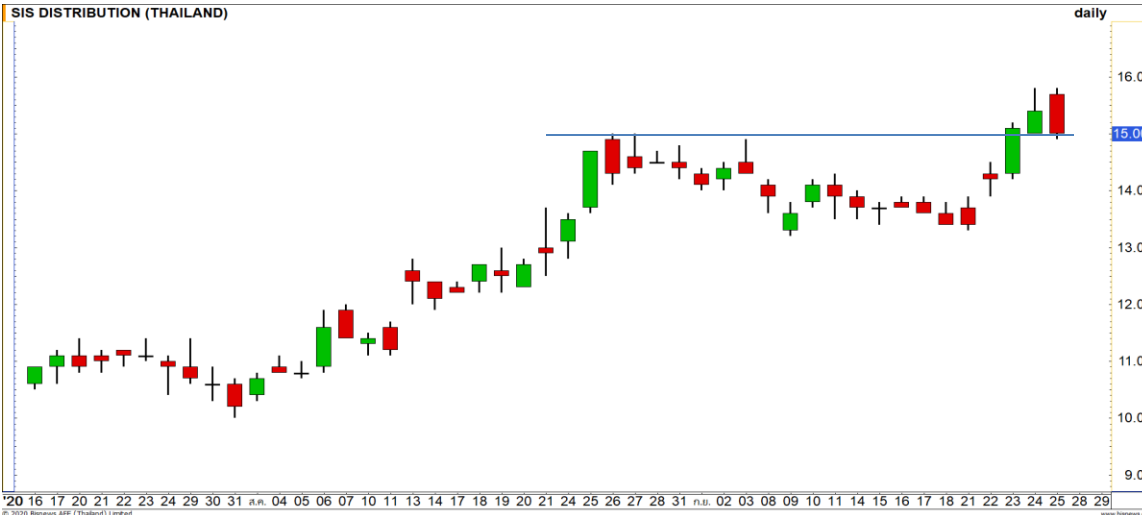
52/50.50

54/55.50

ราคาพักตัวลงมาที่แนวรับหลัก 52 บาท แล้วการพักตัวเริ่มชะลอตัวลงเกิดเป็นแท่งเทียนเชิงบวกรูปแบบ Bullish Harami ประเมินราคามีโอกาสเกิด Technical Rebound ที่บริเวณดังกล่าว



### SIS DISTRIBUTION (THAILAND)



### SIS

แนวรับ

แนวต้าน

14.90/14

15.70/16.10

ราคากำลังย่อตัวลงมาที่ High ก่อนหน้า โดยทิศทางเดิมเป็นขาขึ้น คาดราคากำลังย่อตัวสะสมเพื่อรอฟื้นตัวขึ้นอีกครั้ง ประเมินราคามีโอกาสฟื้นตัวขึ้นทดสอบแนวต้านที่ 15.70 บาทอีกครั้ง

**DISCLAIMER:** รายงานฉบับนี้จัดทำโดยบริษัทหลักทรัพย์ ฟินันเซีย ไซรัส จำกัด (มหาชน) “บริษัท” ข้อมูลที่ปรากฏในรายงานฉบับนี้ถูกจัดทำขึ้นบนพื้นฐานของแหล่งข้อมูลที่เราเชื่อหรือคิดว่ามีความน่าเชื่อถือ และ/หรือมีความถูกต้อง อย่างไรก็ตามบริษัทไม่รับรองความถูกต้องครบถ้วนของข้อมูลดังกล่าว ข้อมูลและความเห็นที่ปรากฏอยู่ในรายงานฉบับนี้อาจมีการเปลี่ยนแปลง แก้ไข หรือเพิ่มเติมได้ตลอดเวลาโดยไม่ต้องแจ้งให้ทราบล่วงหน้า บริษัทไม่มีความประสงค์ที่จะชักจูงหรือชี้ชวนให้ผู้ลงทุน ลงทุนซื้อหรือขายหลักทรัพย์ตามที่ปรากฏในรายงานฉบับนี้ รวมทั้งบริษัทไม่ได้รับประกันผลตอบแทนหรือราคาของหลักทรัพย์ตามข้อมูลที่ปรากฏแต่อย่างใด บริษัทจึงไม่รับผิดชอบต่อความเสียหายใดๆ ที่เกิดขึ้นจากการนำข้อมูลหรือความเห็นในรายงานฉบับนี้ไปใช้ไม่ว่ากรณีใดก็ตาม ผู้ลงทุนควรศึกษาข้อมูลและใช้ดุลยพินิจอย่างรอบคอบในการตัดสินใจลงทุน

บริษัทขอสงวนลิขสิทธิ์ในข้อมูลและความเห็นที่ปรากฏอยู่ในรายงานฉบับนี้ ห้ามมิให้ผู้ใดนำข้อมูลและความเห็นในรายงานฉบับนี้ไปใช้ประโยชน์ คัดลอก ตัดแปลง ทำซ้ำ นำออกแสดงหรือเผยแพร่ต่อสาธารณชนไม่ว่าทั้งหมดหรือบางส่วน โดยไม่ได้รับอนุญาตเป็นลายลักษณ์อักษรจากบริษัทล่วงหน้า การลงทุนในหลักทรัพย์มีความเสี่ยง ผู้ลงทุนควรศึกษาข้อมูลและพิจารณาอย่างรอบคอบก่อนการตัดสินใจลงทุน

บริษัทหลักทรัพย์ ฟินันเซีย ไซรัส จำกัด (มหาชน) อาจเป็นผู้ดูแลสภาพคล่อง (Market Maker) และผู้ออกใบสำคัญแสดงสิทธิอนุพันธ์ (Derivative Warrants) บนหลักทรัพย์ AAV, ADVANC, AEONTS, AMATA, ANAN, AOT, AP, BANPU, BBL, BCH, BCP, BCPG, BDMS, BEAUTY, BEC, BEM, BGRIM, BH, BJC, BLAND, BPP, BTS, CBG, CENTEL, CHG, CK, CKP, COM7, CPALL, CPF, CPN, DELTA, DTAC, EA, EGCO, EPG, ERW, ESSO, GFPT, GLOBAL, GPSC, GULF, GUNKUL, HANA, HMPRO, INTUCH, IRPC, IVL, JAS, JMT, KBANK, KCE, KKP, KTB, KTC, LH, MAJOR, MBK, MEGA, MINT, MTC, ORI, OSP, PLANB, PRM, PSH, PSL, PTG, PTT, PTTEP, PTTGC, QH, RATCH, ROBINS, RS, SAWAD, SCB, SCC, SGP, SIRI, SPALI, SPRC, STA, STEC, SUPER, TASCO, TCAP, THAI, THANI, TISCO, TKN, TMB, TOA, TOP, TPIPP, TRUE, TTW, TU, TVO, WHA และ SET50 Future โดยบริษัทฯ อาจจัดทำบทวิเคราะห์ของหลักทรัพย์อ้างอิงดังกล่าวนี้ ดังนั้น นักลงทุนควรศึกษารายละเอียดในหนังสือชี้ชวนของใบสำคัญแสดงสิทธิอนุพันธ์ดังกล่าวก่อนตัดสินใจลงทุน