

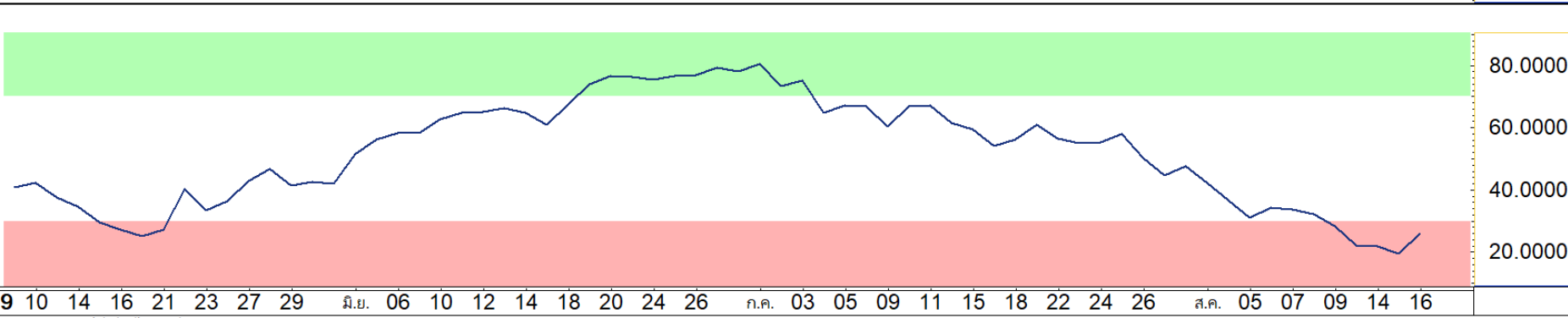
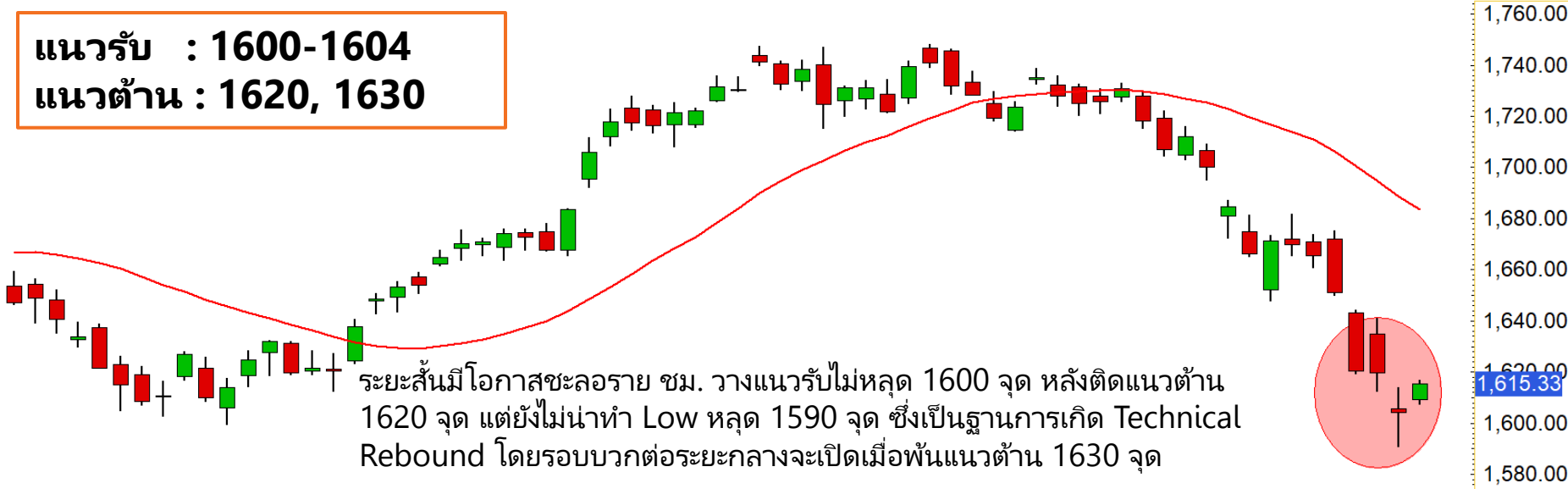
Weekly Keys

SET INDEX : มุมมองสัปดาห์หน้า 19 - 23 ส.ค. 19

SET

แนวรับ : 1600-1604
แนวต้าน : 1620, 1630

daily



S50U19

แนวรับ : 1046-1050

แนวต้าน : 1065-1070, 1080

ทำฐานช่วง 1046-1065 จุด โดยจะยืนยันการฟื้นตัวระยะสั้น-กลาง เมื่อฟื้นแนวต้าน 1065 จุด

- พอร์ตว่างและเปิด Trading Short ราย ชม. ที่ 1060 จุด เพื่อรอปิดช่วงอ่อนตัวเข้าหา 1050-1054 จุด และรอเปิด Long กลับที่แนวรับ 1050/1046 จุด ทะลุแนวต้าน 1065 จุดตัด

ขาดทุน

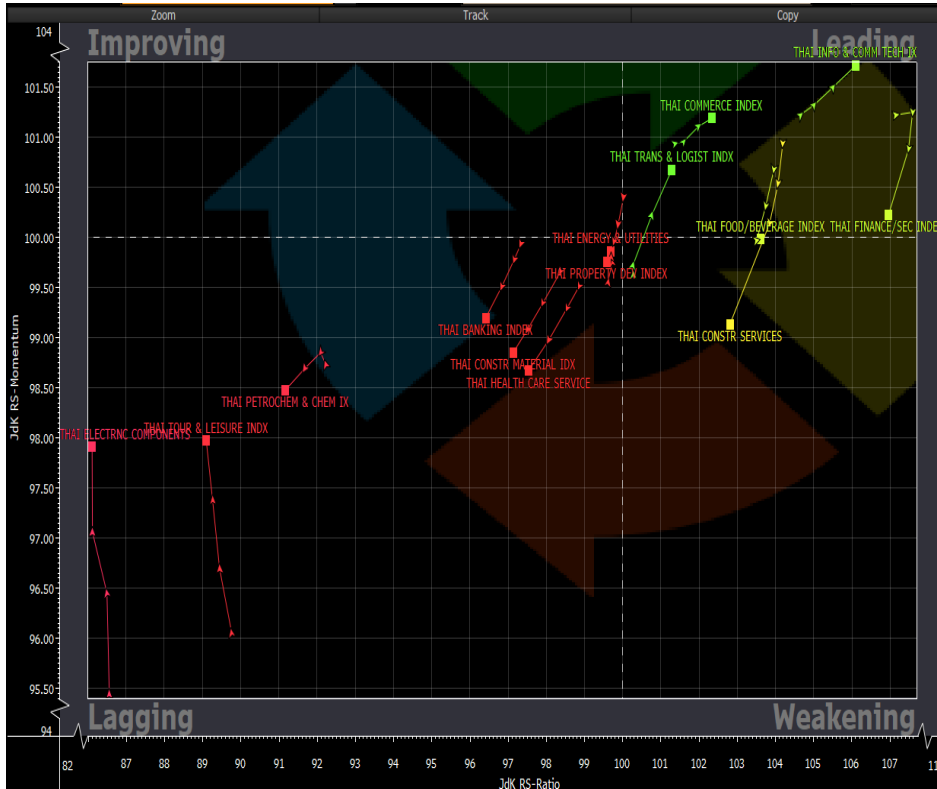


© 2019 Binevis AFE (Thailand) Limited

www.binevis.com

Weekly Keys

Sector Analysis : Commerce



ภาพคล้ายเดิม กลุ่ม Leading ตอนนี้ประกอบด้วย COMM (พาณิชย์) , ICT ,TRANS และ FIN (มี FIN โมเมนตัมอ่อนแรง ส่วน 3 กลุ่มที่เหลือยังคงแข็งแกร่ง) FOOD และ CONS (รับเหมา) พักฐานต่อเนื่อง
 หลายๆ กลุ่มในโซน Lagging ที่โมเมนตัมยังไม่ดี ทั้ง BANK, CONMAT และ HEALTH แต่ 2 กลุ่มที่แย่มากก่อนหน้านี้อย่าง ETRON และ TOURISM เริ่มกลับมาดูดี ขึ้นต่อเนื่อง

กลุ่มพาณิชย์ แท่งเทียนเกิดรูปแบบ Morning star เป็นสัญญาณการฟื้นตัวในเชิงทางเทคนิค วางแนวต้านรอทดสอบรอบนี้ที่ 44000 จุด

Weekly Trading

CPALL

แนวรับ

แนวต้าน

83/81.50

85/86

การแกว่งตัวของราคาในช่วงนี้ยังอยู่เหนือ Uptrend Line ของภาพหลักได้อยู่ มองการย่อตัวรอบนี้เป็นจังหวะเข้าสะสมที่ดี มีโอกาสฟื้นตัวต่อตามภาพหลักที่เป็นขาขึ้น



BJC

แนวรับ

แนวต้าน

51/49.25

53.25/54.50

การย่อตัวช่วงที่ผ่านมาถือว่าแข็งแกร่งในตลาดในภาพรวม ล่าสุดราคาฟื้นตัวขึ้นมา หลังจาก Throw Back กลับไปที่แนวรับของ Downtrend Line คาดราคาเปลี่ยนทิศทางเป็นบวก มีโอกาสได้เห็นการฟื้นตัวต่อ

Disclaimer

DISCLAIMER: รายงานฉบับนี้จัดทำโดยบริษัทหลักทรัพย์ ฟินันเซีย ไซรัส จำกัด (มหาชน) “บริษัท” ข้อมูลที่ปรากฏในรายงานฉบับนี้ถูกจัดทำขึ้นบนพื้นฐานของแหล่งข้อมูลที่เราเชื่อหรือควรเชื่อว่ามีที่น่าเชื่อถือ และ/หรือมีความถูกต้อง อย่างไรก็ตามบริษัทไม่รับรองความถูกต้องครบถ้วนของข้อมูลดังกล่าว ข้อมูลและความเห็นที่ปรากฏอยู่ในรายงานฉบับนี้อาจมีการเปลี่ยนแปลง แก้ไข หรือเพิ่มเติมได้ตลอดเวลาโดยไม่ต้องแจ้งให้ทราบล่วงหน้า บริษัทไม่มีความประสงค์ที่จะชักจูงหรือชี้ชวนให้ผู้ลงทุน ลงทุนซื้อหรือขายหลักทรัพย์ตามที่ปรากฏในรายงานฉบับนี้ รวมทั้งบริษัทไม่ได้รับประกันผลตอบแทนหรือราคาของหลักทรัพย์ตามข้อมูลที่ปรากฏแต่อย่างใด บริษัทจึงไม่รับผิดชอบต่อความเสียหายใดๆ ที่เกิดขึ้นจากการนำข้อมูลหรือความเห็นในรายงานฉบับนี้ไปใช้ไม่ว่ากรณีใดก็ตาม ผู้ลงทุนควรศึกษาข้อมูลและใช้ดุลยพินิจอย่างรอบคอบในการตัดสินใจลงทุน

บริษัทขอสงวนลิขสิทธิ์ในข้อมูลและความเห็นที่ปรากฏอยู่ในรายงานฉบับนี้ ห้ามมิให้ผู้ใดนำข้อมูลและความเห็นในรายงานฉบับนี้ไปใช้ประโยชน์ คัดลอก ตัดแปลง ทำซ้ำ นำออกแสดงหรือเผยแพร่ต่อสาธารณชนไม่ว่าทั้งหมดหรือบางส่วน โดยไม่ได้รับอนุญาตเป็นลายลักษณ์อักษรจากบริษัทล่วงหน้า การลงทุนในหลักทรัพย์มีความเสี่ยง ผู้ลงทุนควรศึกษาข้อมูลและพิจารณาอย่างรอบคอบก่อนการตัดสินใจลงทุน

บริษัทหลักทรัพย์ ฟินันเซีย ไซรัส จำกัด (มหาชน) อาจเป็นผู้ดูแลสภาพคล่อง (Market Maker) และผู้ออกใบสำคัญแสดงสิทธิอนุพันธ์ (Derivative Warrants) บนหลักทรัพย์ที่ปรากฏอยู่ในรายงานฉบับนี้ โดยบริษัทฯ อาจจัดทำทวีเคาระห์ของหลักทรัพย์อ้างอิงดังกล่าวนี้ ดังนั้น นักลงทุนควรศึกษารายละเอียดในหนังสือชี้ชวนของใบสำคัญแสดงสิทธิอนุพันธ์ดังกล่าวก่อนตัดสินใจลงทุน