

Weekly Chart Insight

SET INDEX : มุมมองสัปดาห์หน้า 6 - 10 ส.ค. 18



Weekly Chart Insight

S50U18 : มุมมองสัปดาห์หน้า 6 - 10 ส.ค. 18

(SET50 September 18)

daily

แนวรับ : 1117-1120, 1110
แนวต้าน : 1140, 1150

26 ก.ค. ที่ผ่านมา S50U18 ปิดผ่านแนวต้าน 1120 จุด และดันขึ้นไปอยู่ที่ 1125-1130 จุดก่อนจะไปติด High ที่ 1137 จุด ซึ่งตามแนวโน้มควรจะมีการคลายตัวเพื่อลดความร้อนแรง และเปิด **Upside** ในการขึ้นไปแนวต้าน 1150 จุด

วางแนวรับสำคัญ 1117-1120 จุด และฐานล่าง 1110 จุด

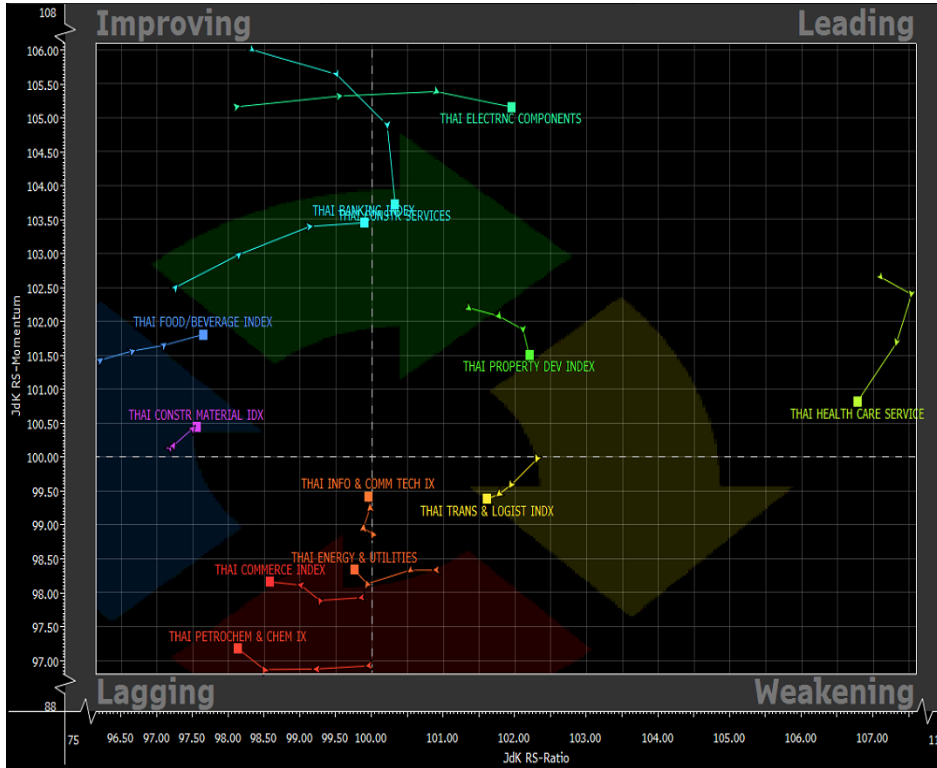
- พอร์ตถือ **Short** ต้นทุน 1125-1130 จุด รอย่อปิดทำกำไร **ปิดทะเลแนวต้าน 1130 จุดตัดขาดทุน**
- พอร์ตว่าง รอเปิด **Long** ช่วงย่อไม่หลุดแนวรับ 1110 จุด

1,220.00
1,200.00
1,180.00
1,160.00
1,140.00
1,128.90
1,120.00
1,100.00
1,080.00
1,060.00
1,040.00

'17 14 20 26 '18 09 15 19 25 ก.พ. 07 13 19 23 มี.ค. 08 14 20 26 เม.ย. 09 17 23 พ.ค. 08 14 18 24 มิ.ย. 07 13 19 25 ก.ค. 06 12 18 24 ส.ค. 07 13 17 23

Weekly Chart Insight

Sector Analysis : Electronic Components



กลุ่มดัชนีอิเล็กทรอนิกส์เคลื่อนไหวในโซน Leading ได้อย่างแข็งแกร่ง ส่วนอสังหาและการแพทย์ความแข็งแกร่งนั้นเริ่มอ่อนแรง ส่วนกลุ่มที่น่าจับตาคือ อาหารและรับเหมา ที่มีโมเมนตัมเข้ามา

ดัชนีกลุ่มชิ้นส่วนอิเล็กทรอนิกส์ โมเมนตัมการขึ้นยังคงแข็งแกร่งต่อเนื่อง ล่าสุดได้เห็นการสร้าง High ใหม่ เป็นการต่อยุ่ทิศทางเชิงบวก วางแนวต้านถัดไปที่ 1740/1780 จุด (กรณีภาพเชิงลบจะเกิดขึ้นก็ต่อเมื่อดัชนีหลุด 1660 จุด)

Weekly Chart Insight

Weekly Trading

KCE

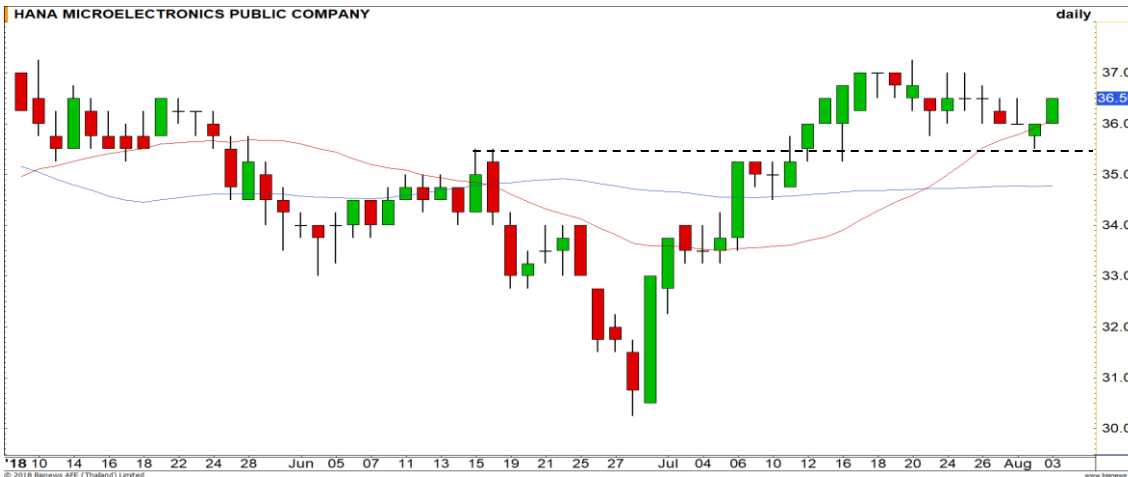
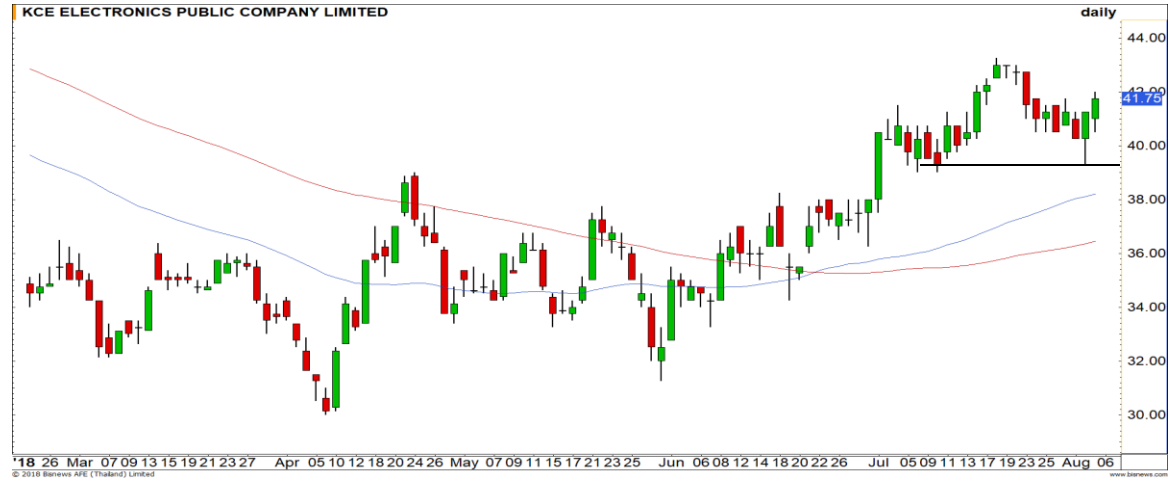
แนวรับ

แนวต้าน

40.25/39.25

43/44

ตาม Dow theory ทิศทางการขึ้นของราคา ยังคงถือว่าอยู่ในแนวโน้มขาขึ้น ล่าสุดเห็นการสร้างฐานที่บริเวณ 39.25 บาท และกำลังปรับตัวขึ้นต่อตามทิศทางของแนวโน้มเดิม



HANA

แนวรับ

แนวต้าน

35.50

37.75

ราคาสามารถยืนแนวรับเส้นค่าเฉลี่ย 20 วันได้ โดยทิศทางในช่วงนี้เป็นบวก มีโอกาสได้เห็นการขึ้นสร้าง High ใหม่ของรอบ วางเป้าหมาย 37.75 บาท

Weekly Chart Insight

Disclaimer

DISCLAIMER: รายงานฉบับนี้จัดทำโดยบริษัทหลักทรัพย์ ฟินันเซีย ไซรัส จำกัด (มหาชน) “บริษัท” ข้อมูลที่ปรากฏในรายงานฉบับนี้ถูกจัดทำขึ้นบนพื้นฐานของแหล่งข้อมูลที่เราเชื่อหรือควรเชื่อว่ามีที่น่าเชื่อถือ และ/หรือมีความถูกต้อง อย่างไรก็ตามบริษัทไม่รับรองความถูกต้องครบถ้วนของข้อมูลดังกล่าว ข้อมูลและความเห็นที่ปรากฏอยู่ในรายงานฉบับนี้อาจมีการเปลี่ยนแปลง แก้ไข หรือเพิ่มเติมได้ตลอดเวลาโดยไม่ต้องแจ้งให้ทราบล่วงหน้า บริษัทไม่มีความประสงค์ที่จะชักจูงหรือชี้ชวนให้ผู้ลงทุน ลงทุนซื้อหรือขายหลักทรัพย์ตามที่ปรากฏในรายงานฉบับนี้ รวมทั้งบริษัทไม่ได้รับประกันผลตอบแทนหรือราคาของหลักทรัพย์ตามข้อมูลที่ปรากฏแต่อย่างใด บริษัทจึงไม่รับผิดชอบต่อความเสียหายใดๆ ที่เกิดขึ้นจากการนำข้อมูลหรือความเห็นในรายงานฉบับนี้ไปใช้ไม่ว่ากรณีใดก็ตาม ผู้ลงทุนควรศึกษาข้อมูลและใช้ดุลยพินิจอย่างรอบคอบในการตัดสินใจลงทุน

บริษัทขอสงวนลิขสิทธิ์ในข้อมูลและความเห็นที่ปรากฏอยู่ในรายงานฉบับนี้ ห้ามมิให้ผู้ใดนำข้อมูลและความเห็นในรายงานฉบับนี้ไปใช้ประโยชน์ คัดลอก ตัดแปลง ทำซ้ำ นำออกแสดงหรือเผยแพร่ต่อสาธารณชนไม่ว่าทั้งหมดหรือบางส่วน โดยไม่ได้รับอนุญาตเป็นลายลักษณ์อักษรจากบริษัทล่วงหน้า การลงทุนในหลักทรัพย์มีความเสี่ยง ผู้ลงทุนควรศึกษาข้อมูลและพิจารณาอย่างรอบคอบก่อนการตัดสินใจลงทุน

บริษัทหลักทรัพย์ ฟินันเซีย ไซรัส จำกัด (มหาชน) อาจเป็นผู้ดูแลสภาพคล่อง (Market Maker) และผู้ออกใบสำคัญแสดงสิทธิอนุพันธ์ (Derivative Warrants) บนหลักทรัพย์ที่ปรากฏอยู่ในรายงานฉบับนี้ โดยบริษัทฯ อาจจัดทำบทวิเคราะห์ของหลักทรัพย์อ้างอิงดังกล่าวนี้ ดังนั้น นักลงทุนควรศึกษารายละเอียดในหนังสือชี้ชวนของใบสำคัญแสดงสิทธิอนุพันธ์ดังกล่าวก่อนตัดสินใจลงทุน