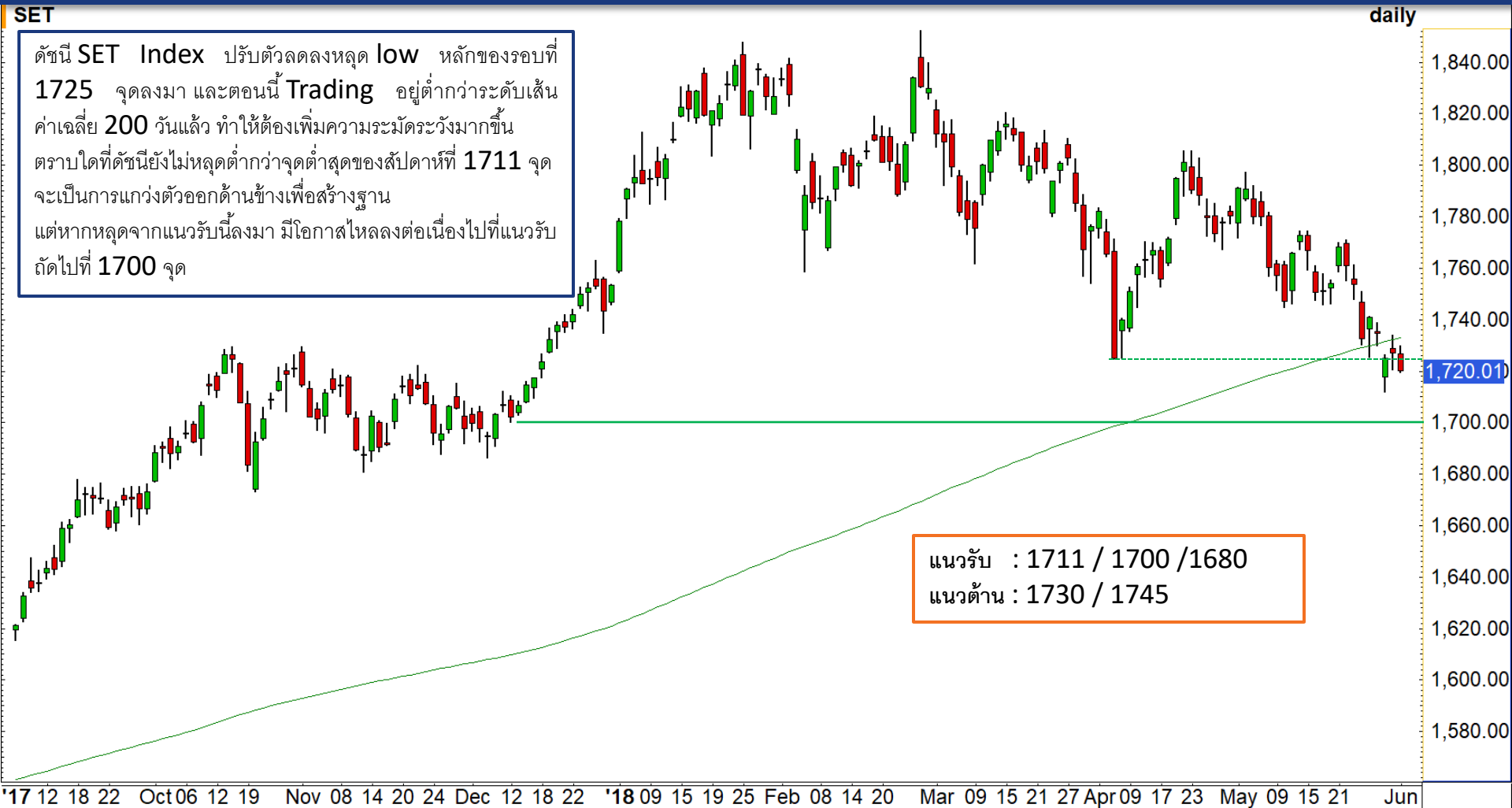


Weekly Chart Insight

SET INDEX : มุมมองสัปดาห์หน้า 4 มิ.ย. - 8 มิ.ย. 18



Weekly Chart Insight

S50M18: มุมมองสัปดาห์หน้า 4 มิ.ย. - 8 มิ.ย. 18

(SET50 June 18)

เมื่อเปรียบเทียบกับ Set Index จะเห็นว่าดัชนี S50M18 แข็งแกร่งกว่า เนื่องจากยังไม่หลุด Low รอบหลักที่ 1123 จุด และ ยัง Trading อยู่เหนือเส้น Moving Average 200 วันได้ ระวังสัปดาห์หน้าหากประคองไม่หลุดระดับ 1123 จุดจะเป็นการแกว่งออกข้าง เพื่อทำฐานใหม่ แต่ถ้าหลุดต่ำกว่าระดับ 1123 จุดลงมาให้เพิ่มความระวังขึ้น เพราะมีโอกาสเกิดแรงขายต่อเนื่องตามมาได้

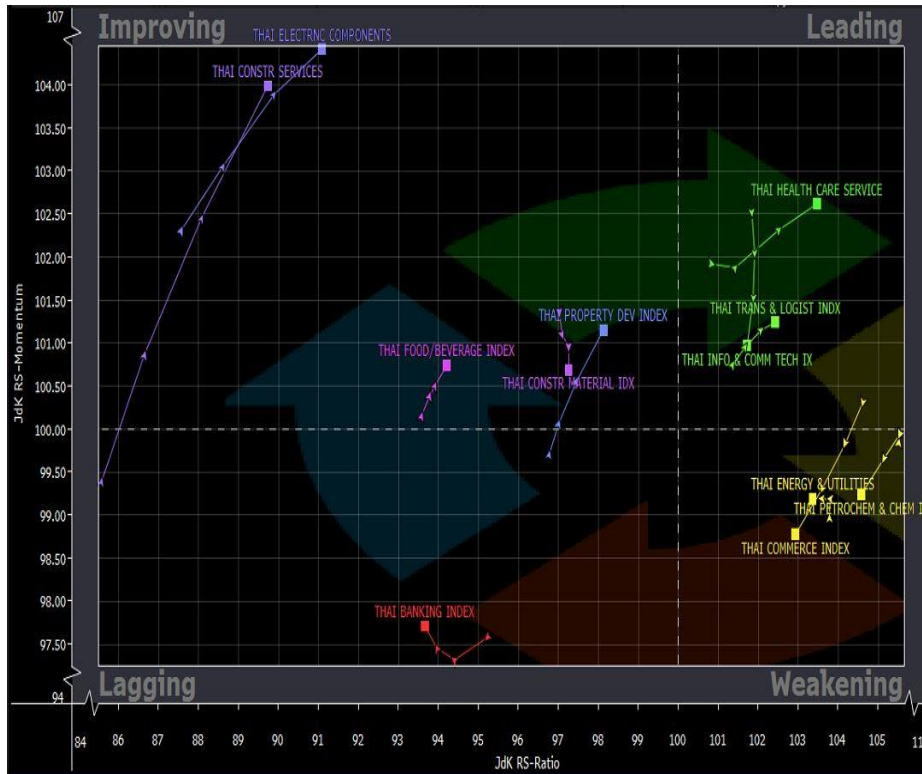
แนวรับ : 1123, 1110
แนวต้าน : 1140, 1150-1155

- พอร์ตถือ Long ที่ 1130 จุด ตัดขาดทุนกำไรไปแล้ว หลังดัชนีหลุดต่ำกว่าระดับ 1133 จุดลงมา
- พอร์ตว่าง รอเปิด Long กลับอีกครั้งที่บริเวณ 1120-1123 จุด โดยมีเป้าหมายการทำการกำไรที่ 1130-1140 จุด และมีจุดตัดขาดทุนที่ 1115 จุด



Weekly Chart Insight

Sector Analysis : HEALTH CARE



จากภาพตลาดหุ้นที่ปรับตัวลดลง ทำให้ภาพรวม Sector ของหลายกลุ่มเสียไป กลุ่ม Energy กลุ่ม Petrochemical และกลุ่ม Commerce ยังมี Momentum ที่อ่อนแรงลงต่อเนื่อง

แข็งแกร่งกว่าตลาด หลังเกิดการฟื้นตัวแบบ V-Shape ขึ้นมา ทำให้ระยะกลางมีโอกาสปรับตัวขึ้นต่อ แต่ระยะสั้นมีโอกาสพักเพื่อลดความร้อนแรง ซึ่งเรามองเป็นจังหวะซื้อเพื่อเก็งกำไรได้

Weekly Chart Insight

Weekly Trading

BDMS

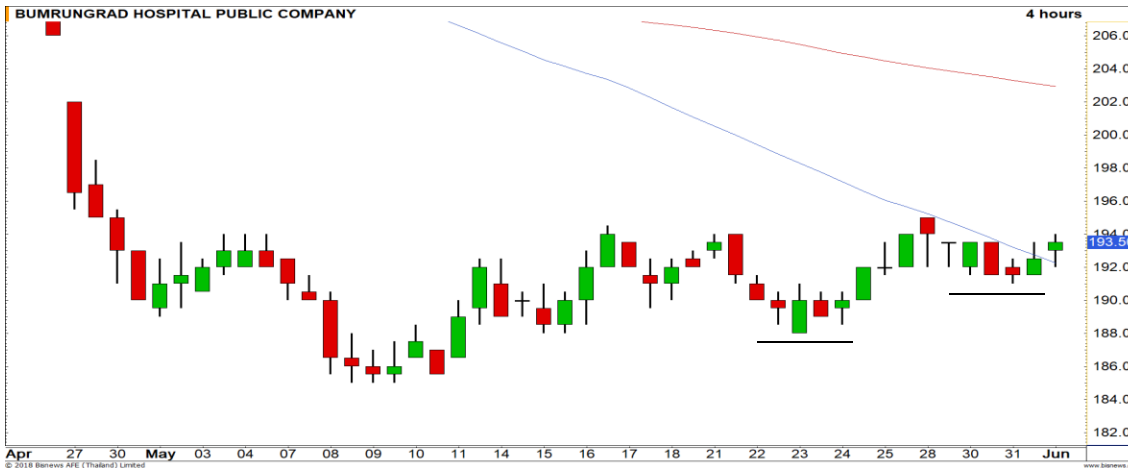
แนวรับ

26 / 25.50

แนวต้าน

27.25 / 28

ราคาย่อตัวระยะสั้น หลังจากที่ยืนทำ All time high ในช่วงที่ผ่านมา โดยเรามองทิศทางหลักยังคงเป็นบวก มีโอกาสสูงที่จะได้เห็นการขึ้นต่อของราคาในสัปดาห์หน้า



BH

แนวรับ

191.50/188

แนวต้าน

196/200

รอบการแกว่งตัวในภาพระยะกลางเป็นบวก สืบเนื่องจากการที่ราคาสร้างฐานสูงขึ้นอย่างต่อเนื่อง มองมีโอกาสได้เห็นการทำ High ใหม่ตามรอบ วางแนวต้าน 196 / 200 บาท

Weekly Chart Insight

Disclaimer

DISCLAIMER: รายงานฉบับนี้จัดทำโดยบริษัทหลักทรัพย์ ฟินันเซีย ไซรัส จำกัด (มหาชน) “บริษัท” ข้อมูลที่ปรากฏในรายงานฉบับนี้ถูกจัดทำขึ้นบนพื้นฐานของแหล่งข้อมูลที่เราเชื่อหรือคิดว่ามีความน่าเชื่อถือ และ/หรือมีความถูกต้อง อย่างไรก็ตามบริษัทไม่รับรองความถูกต้องครบถ้วนของข้อมูลดังกล่าว ข้อมูลและความเห็นที่ปรากฏอยู่ในรายงานฉบับนี้อาจมีการเปลี่ยนแปลง แก้ไข หรือเพิ่มเติมได้ตลอดเวลาโดยไม่ต้องแจ้งให้ทราบล่วงหน้า บริษัทไม่มีความประสงค์ที่จะชักจูงหรือชี้ชวนให้ผู้ลงทุน ลงทุนซื้อหรือขายหลักทรัพย์ตามที่ปรากฏในรายงานฉบับนี้ รวมทั้งบริษัทไม่ได้รับประกันผลตอบแทนหรือราคาของหลักทรัพย์ตามข้อมูลที่ปรากฏแต่อย่างใด บริษัทจึงไม่รับผิดชอบต่อความเสียหายใดๆ ที่เกิดขึ้นจากการนำข้อมูลหรือความเห็นในรายงานฉบับนี้ไปใช้ไม่ว่ากรณีใดก็ตาม ผู้ลงทุนควรศึกษาข้อมูลและใช้ดุลยพินิจอย่างรอบคอบในการตัดสินใจลงทุน

บริษัทขอสงวนลิขสิทธิ์ในข้อมูลและความเห็นที่ปรากฏอยู่ในรายงานฉบับนี้ ห้ามมิให้ผู้ใช้ใดนำข้อมูลและความเห็นในรายงานฉบับนี้ไปใช้ประโยชน์ คัดลอก ตัดแปลง ทำซ้ำ นำออกแสดงหรือเผยแพร่ต่อสาธารณชนไม่ว่าทั้งหมดหรือบางส่วน โดยไม่ได้รับอนุญาตเป็นลายลักษณ์อักษรจากบริษัทล่วงหน้า การลงทุนในหลักทรัพย์มีความเสี่ยง ผู้ลงทุนควรศึกษาข้อมูลและพิจารณาอย่างรอบคอบก่อนการตัดสินใจลงทุน

บริษัทหลักทรัพย์ ฟินันเซีย ไซรัส จำกัด (มหาชน) อาจเป็นผู้ดูแลสภาพคล่อง (Market Maker) และผู้ออกใบสำคัญแสดงสิทธิอนุพันธ์ (Derivative Warrants) บนหลักทรัพย์ที่ปรากฏอยู่ในรายงานฉบับนี้ โดยบริษัทฯ อาจจัดทำบทวิเคราะห์ของหลักทรัพย์อ้างอิงดังกล่าวนี้ ดังนั้น นักลงทุนควรศึกษารายละเอียดในหนังสือชี้ชวนของใบสำคัญแสดงสิทธิอนุพันธ์ดังกล่าวก่อนตัดสินใจลงทุน