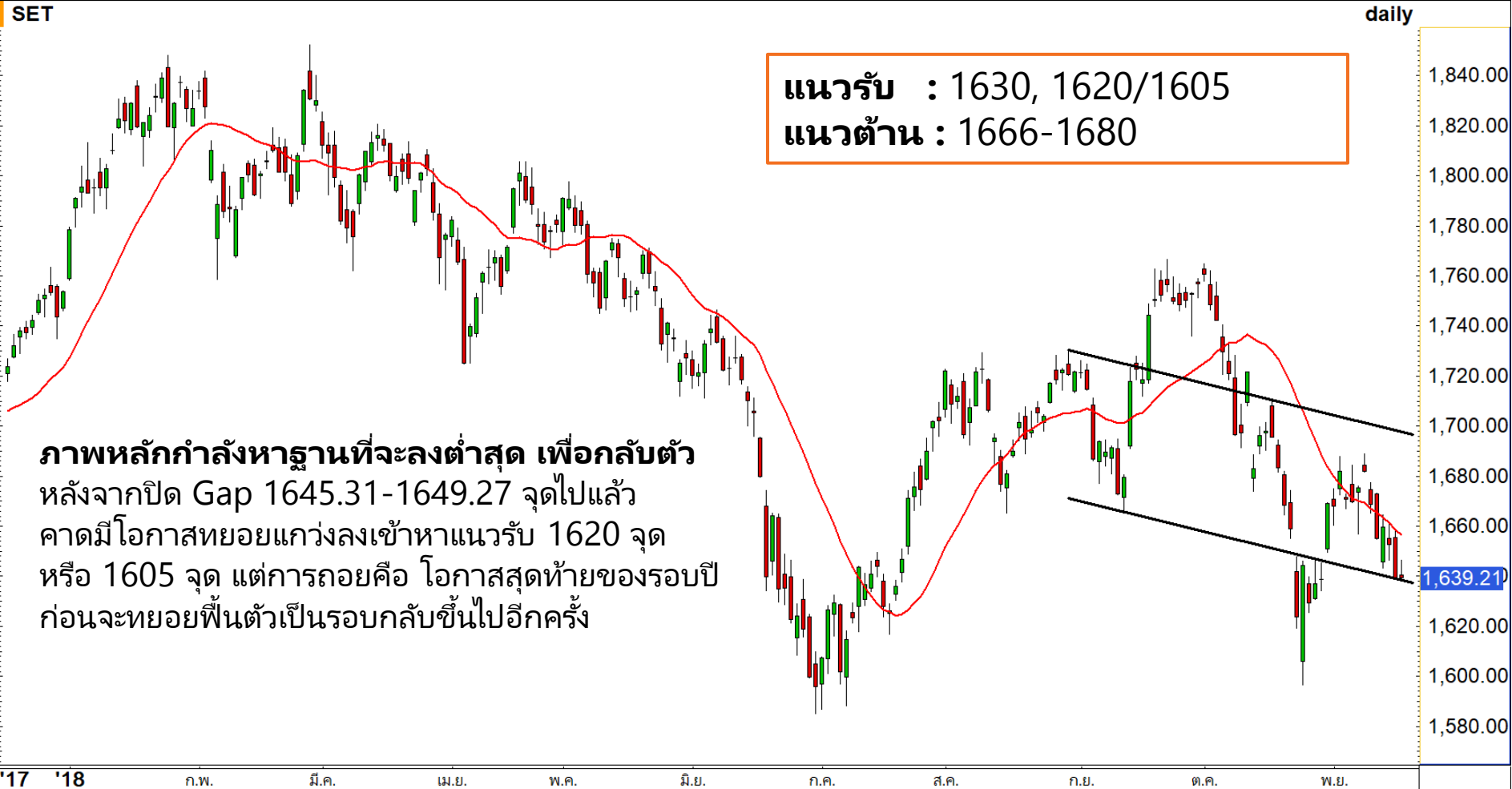


Weekly Chart Insight

SET INDEX : มุมมองสัปดาห์หน้า 19 พ.ย. – 23 พ.ย. 18



ภาพหลักกำลังหาฐานที่จะลงต่ำสุด เพื่อกลับตัว หลังจากปิด Gap 1645.31-1649.27 จุดไปแล้ว คาดมีโอกาสทยอยแกว่งลงเข้าหาแนวรับ 1620 จุด หรือ 1605 จุด แต่การถอยคือ โอกาสสุดท้ายของรอบปี ก่อนจะทยอยฟื้นตัวเป็นรอบกลับขึ้นไปอีกครั้ง

Weekly Chart Insight

S50Z18

แนวรับ : 1073, 1065-1070
แนวต้าน : 1095-1100/1110

ภาพหลักวางฐานแรก 1065-1070 จุดเป็นแนวเปิด Long กลับ ภาพ ณ ปัจจุบันยังลงไม่สุด หลังจากเมื่อวานเกือบปิด Gap 1084-1085.60 จุด

- พอร์ตวางตั้งเน้น Short ที่แนวต้าน 1095-1110 จุด **ทะลุ 1110 จุดตัดขาดทุน**
- พอร์ตถือ Short ต้นทุน 1090 จุด หรือสูงกว่า ปล่อยให้ profit run **ทะลุแนวต้าน 1110 จุดตัดขาดทุน**

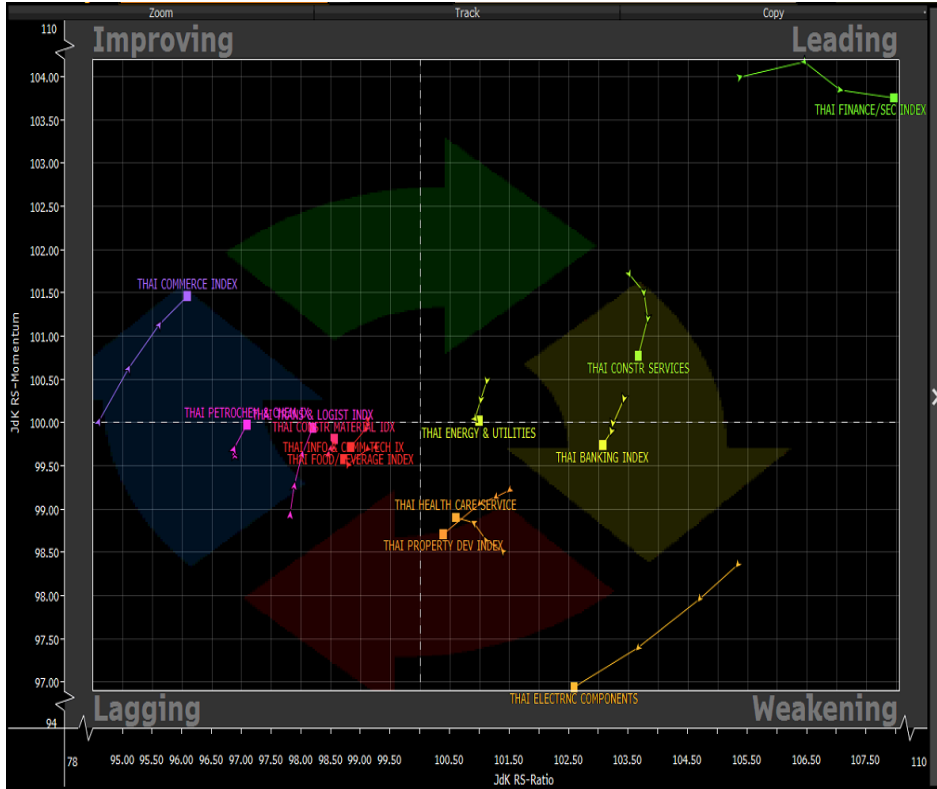


© 2018 Binevs AFE (Thailand) Limited

www.binevs.com

Weekly Chart Insight

Sector Analysis : Construction Materials



กลุ่มที่แข็งแกร่งต่อเนื่องยังคงเป็น FIN ที่อยู่ในโซน Leading ส่วน COMM รักษาโมเมนตัมเชิงบวกไว้ได้อย่างต่อเนื่อง (มีโอกาสเป็นกลุ่มที่จะนำตลาดในอนาคต) และเริ่มเห็นกลุ่ม CONMAT ที่เริ่มกลับมาดูดี ส่วนที่ต้องระวังช่วงนี้คือ PROP , ETRON

กลุ่มวัสดุก่อสร้าง ทิศทางช่วงนี้เป็นลักษณะการแกว่งตัวขึ้นตามกรอบ Uptrend channel มองมีโอกาสย่อสั้นๆ ได้บ้าง แต่จะเป็นการย่อเพื่อขึ้นต่อ
วางแนวต้าน 11200 จุด ส่วนแนวรับที่ 10800 จุด

Weekly Chart Insight

Weekly Trading

SCC

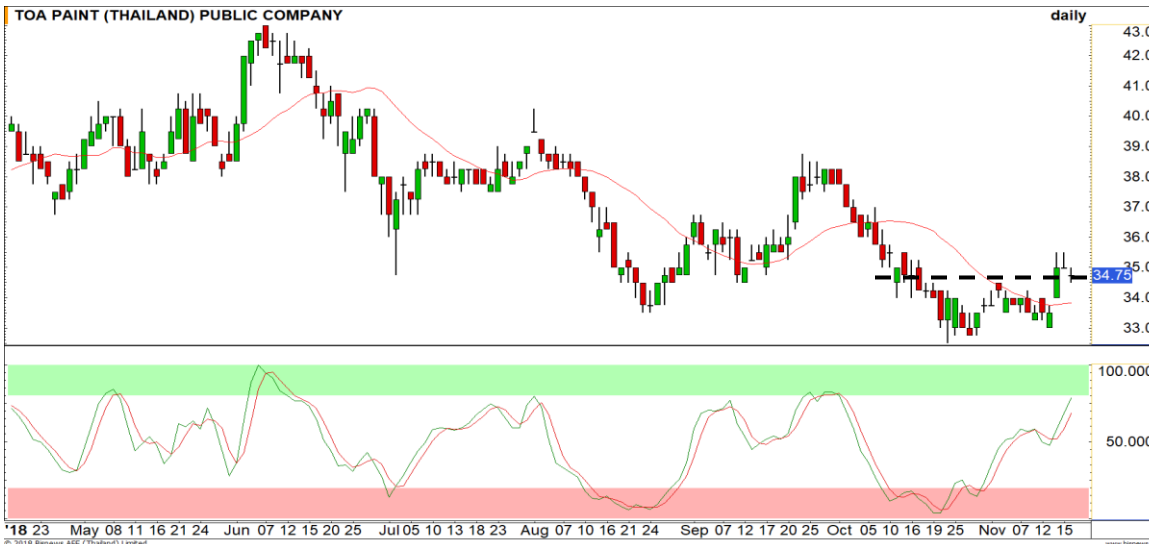
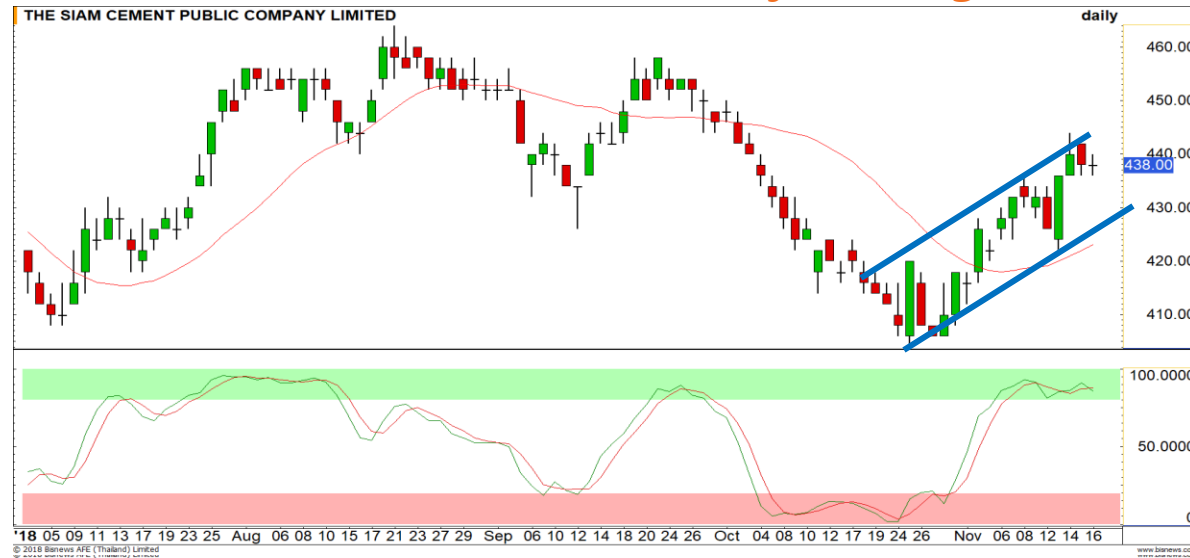
แนวรับ

แนวต้าน

430/424

446/450

ราคาเคลื่อนไหวในกรอบของ Uptrend Channel อีกทั้งยังอยู่เหนือเส้นค่าเฉลี่ย 20 วัน ทำให้ภาพระยะกลางเป็นบวก ถึงแม้ว่าจะย่อได้บ้างจาก Stochastic Overbought แต่มองเป็นการย่อเพื่อขึ้นต่อ ย่อลงมาเป็นโอกาสรับที่ดี



TOA

แนวรับ

แนวต้าน

34/33

36.50/37.50

ราคาทะลุแนวต้านขึ้นมาสร้าง Higher High ถึงภาพเชิงบวกกลับเข้ามา มีโอกาสเป็นการเริ่มต้นของแนวโน้มขาขึ้นอีกครั้ง ประเมินระยะสั้นอาจจะมีการย่อสลับได้ แต่ยังประเมินเป็นการย่อในแนวโน้มขาขึ้น

DISCLAIMER: รายงานฉบับนี้จัดทำโดยบริษัทหลักทรัพย์ ฟินันเซีย ไซรัส จำกัด (มหาชน) “บริษัท” ข้อมูลที่ปรากฏในรายงานฉบับนี้ถูกจัดทำขึ้นบนพื้นฐานของแหล่งข้อมูลที่เราเชื่อหรือคิดว่ามีความน่าเชื่อถือ และ/หรือมีความถูกต้อง อย่างไรก็ตามบริษัทไม่รับรองความถูกต้องครบถ้วนของข้อมูลดังกล่าว ข้อมูลและความเห็นที่ปรากฏอยู่ในรายงานฉบับนี้อาจมีการเปลี่ยนแปลง แก้ไข หรือเพิ่มเติมได้ตลอดเวลาโดยไม่ต้องแจ้งให้ทราบล่วงหน้า บริษัทไม่มีความประสงค์ที่จะชักจูงหรือชี้ชวนให้ผู้ลงทุน ลงทุนซื้อหรือขายหลักทรัพย์ตามที่ปรากฏในรายงานฉบับนี้ รวมทั้งบริษัทไม่ได้รับประกันผลตอบแทนหรือราคาของหลักทรัพย์ตามข้อมูลที่ปรากฏแต่อย่างใด บริษัทจึงไม่รับผิดชอบต่อความเสียหายใดๆ ที่เกิดขึ้นจากการนำข้อมูลหรือความเห็นในรายงานฉบับนี้ไปใช้ไม่ว่ากรณีใดก็ตาม ผู้ลงทุนควรศึกษาข้อมูลและใช้ดุลยพินิจอย่างรอบคอบในการตัดสินใจลงทุน

บริษัทขอสงวนลิขสิทธิ์ในข้อมูลและความเห็นที่ปรากฏอยู่ในรายงานฉบับนี้ ห้ามมิให้ผู้ใดนำข้อมูลและความเห็นในรายงานฉบับนี้ไปใช้ประโยชน์ คัดลอก ตัดแปลง ทำซ้ำ นำออกแสดงหรือเผยแพร่ต่อสาธารณชนไม่ว่าทั้งหมดหรือบางส่วน โดยไม่ได้รับอนุญาตเป็นลายลักษณ์อักษรจากบริษัทล่วงหน้า การลงทุนในหลักทรัพย์มีความเสี่ยง ผู้ลงทุนควรศึกษาข้อมูลและพิจารณาอย่างรอบคอบก่อนการตัดสินใจลงทุน

บริษัทหลักทรัพย์ ฟินันเซีย ไซรัส จำกัด (มหาชน) อาจเป็นผู้ดูแลสภาพคล่อง (Market Maker) และผู้ออกใบสำคัญแสดงสิทธิอนุพันธ์ (Derivative Warrants) บนหลักทรัพย์ที่ปรากฏอยู่ในรายงานฉบับนี้ โดยบริษัทฯ อาจจัดทำทวีเคาระห์ของหลักทรัพย์อ้างอิงดังกล่าวนี้ ดังนั้น นักลงทุนควรศึกษารายละเอียดในหนังสือชี้ชวนของใบสำคัญแสดงสิทธิอนุพันธ์ดังกล่าวก่อนตัดสินใจลงทุน