



# SET INDEX : มุมมองสัปดาห์หน้า 19-23 ก.พ. 18

## SET

## daily

**SET Index :** สัปดาห์ที่ผ่านมาไม่มีการทำ **Lower Low** ต่ำกว่า 1758 จุด และทยอยฟื้นกลับเข้าหาแนวต้านสำคัญ 1810 จุด แต่ยังไม่ทะลุผ่าน คาดว่า 19-23 ก.พ. จะทะลุผ่านได้ ซึ่งจะยืนยันรอบฟื้นตัวต่อเนื่อง ตามกรอบการฟื้นตัวของภาพหลักกลับสู่แนวต้าน 1850 จุด ระหว่างทางมีแนวต้านย่อย 1810-1815 จุดคอยสกัดกั้นบ้าง แต่ในที่สุดจะทะลุผ่านได้

*ระดับเสี่ยงจะเกิดขึ้น ต่อเมื่อหลุดแนวรับ 1785 จุด*


**High 1850**

**Low 1758**

**GAP 1814-1823**

1,804.34

แนวรับ : 1790 / 1785  
แนวต้าน : 1815 / 1810





## S50H18 : สัญญาสิ้นสุดเดือนมีนาคม

# (SET50 March 18)

# daily

### GAP 1173-1179

**S50H18** : ทิศทางระหว่างวันที่ 19-23 ก.พ. ให้ดูแนวต้านสำคัญ 1171 จุด ผ่าน  
ได้จะปิดความเสี่ยงที่จะอ่อนตัวระยะสั้น เพราะทิศทาง ณ ปัจจุบัน S50H18

อ่อนแอกว่าสินทรัพย์อ้างอิง SET50 Index

และรอระยะที่จะขึ้นปิด Gap 1173-1179 จุด

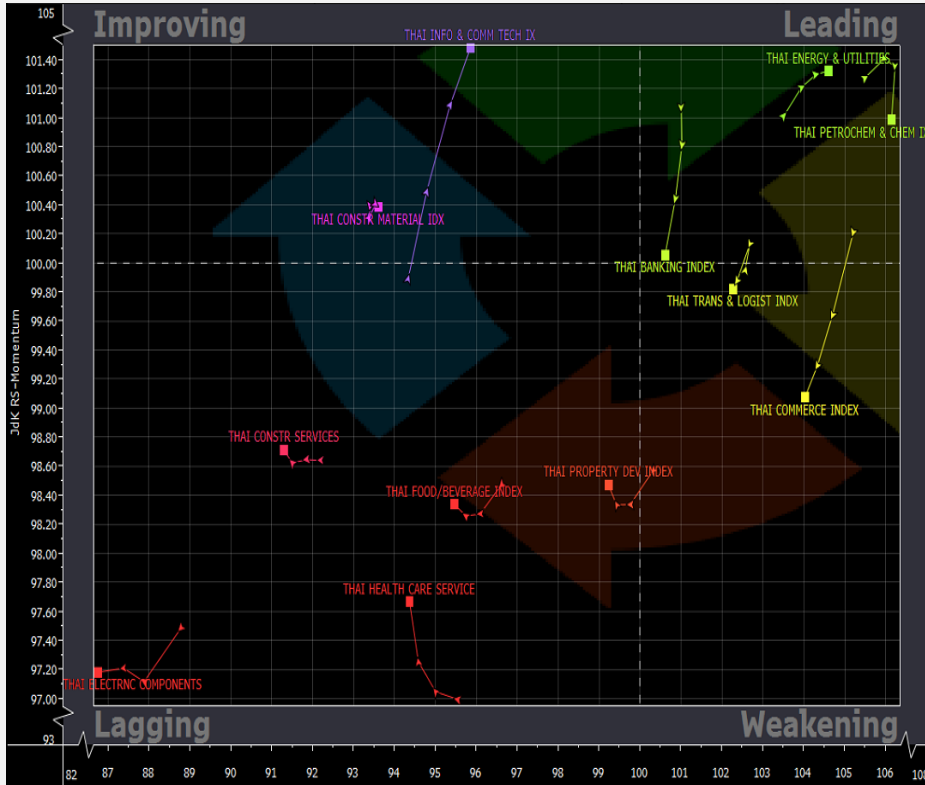
ระดับเสี่ยงจะเกิดเมื่อ S50H18 เริ่มกลับมาต่ำกว่า 1153 จุดอีก

ระลอก

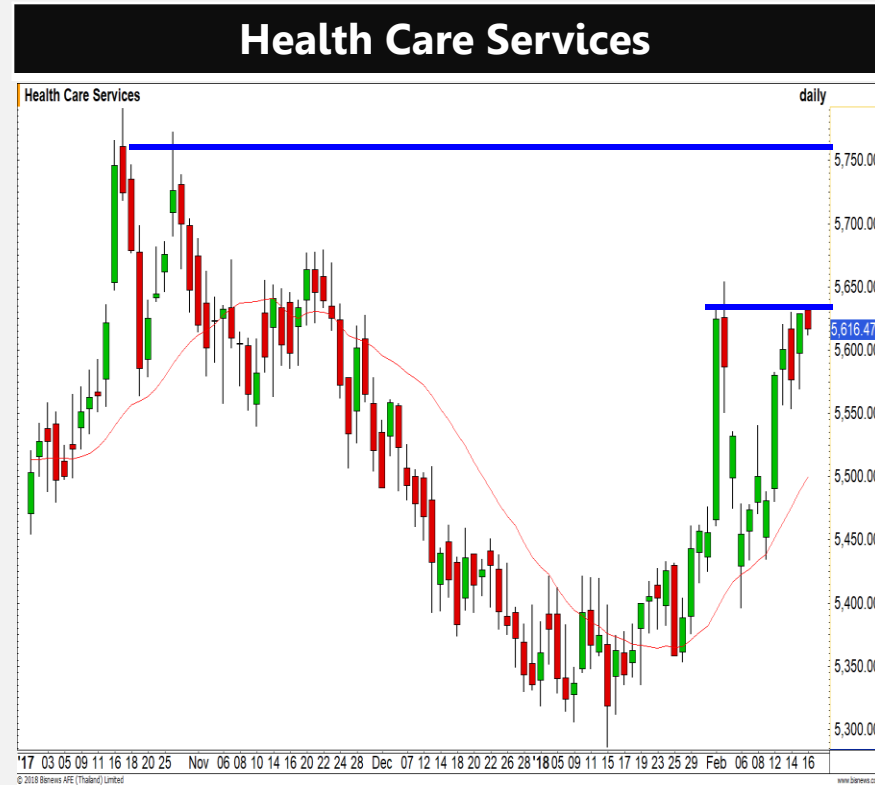




# Sector Analysis



ในช่วงของการฟื้นตัวมาจากฐาน เราแนะนำให้ดู Momentum ของการฟื้นตัวมากกว่า Trend จะเห็นว่ากลุ่มที่มี Momentum ที่แข็งแกร่งได้แก่ กลุ่ม Health Care และกลุ่ม ICT



กลุ่ม Health Care ขึ้นมาทดสอบแนวต้านเดิมที่บริเวณ 5650 จุด ประเมินจาก Momentum ในรอบนี้ ทำให้คาดว่า จะ Breakout ผ่านไปได้ โดยมีแนวต้านถัดไปที่บริเวณ 5750 จุด



## Weekly Trading

### BDMS

แนวรับ

22.10/21.70

แนวต้าน

22.80 / 23.40

ราคาแกว่งตัวขึ้นในลักษณะ Sideway Up แม้ระยะสั้นจะติดแนวต้านย่อยที่ 22.50 บาท แต่เราประเมินว่าจะผ่านไปได้ โดยมีแนวต้านหลักของรอบที่ 23.40 บาท



### LPH

แนวรับ

7.20/7.00

แนวต้าน

7.60/8.00

มีโอกาสเกิดเป็นการกลับตัวในรอบหลัก สังเกตจาก MACD ที่ยกตัวขึ้นอย่างต่อเนื่อง แม้ราคาจะปรับตัวลง และหาก MACD กลับมาขึ้นเหนือระดับ 0 ได้จะเป็นสัญญาณบวกยิ่งขึ้น



**DISCLAIMER:** รายงานฉบับนี้จัดทำโดยบริษัทหลักทรัพย์ ฟินันเซีย ไซรัส จำกัด (มหาชน) “บริษัท” ข้อมูลที่ปรากฏในรายงานฉบับนี้ถูกจัดทำขึ้นบนพื้นฐานของแหล่งข้อมูลที่เชื่อว่าหรือควรเชื่อว่ามีความน่าเชื่อถือ และ/หรือมีความถูกต้อง อย่างไรก็ตามบริษัทไม่รับรองความถูกต้องครบถ้วนของข้อมูลดังกล่าว ข้อมูลและความเห็นที่ปรากฏอยู่ในรายงานฉบับนี้อาจมีการเปลี่ยนแปลง แก้ไข หรือเพิ่มเติมได้ตลอดเวลาโดยไม่ต้องแจ้งให้ทราบล่วงหน้า บริษัทไม่มีความประสงค์ที่จะชักจูงหรือชี้ชวนให้ผู้ลงทุน ลงทุนซื้อหรือขายหลักทรัพย์ตามที่ปรากฏในรายงานฉบับนี้ รวมทั้งบริษัทไม่ได้รับประกันผลตอบแทนหรือราคาของหลักทรัพย์ตามข้อมูลที่ปรากฏแต่อย่างใด บริษัทจึงไม่รับผิดชอบต่อความเสียหายใดๆ ที่เกิดขึ้นจากการนำข้อมูลหรือความเห็นในรายงานฉบับนี้ไปใช้ไม่ว่ากรณีใดก็ตาม ผู้ลงทุนควรศึกษาข้อมูลและใช้ดุลยพินิจอย่างรอบคอบในการตัดสินใจลงทุน

บริษัทขอสงวนลิขสิทธิ์ในข้อมูลและความเห็นที่ปรากฏอยู่ในรายงานฉบับนี้ ห้ามมิให้ผู้ใดนำข้อมูลและความเห็นในรายงานฉบับนี้ไปใช้ประโยชน์ คัดลอก ดัดแปลง ทำซ้ำ นำออกแสดงหรือเผยแพร่ต่อสาธารณชนไม่ว่าทั้งหมดหรือบางส่วน โดยไม่ได้รับอนุญาตเป็นลายลักษณ์อักษรจากบริษัทล่วงหน้า การลงทุนในหลักทรัพย์มีความเสี่ยง ผู้ลงทุนควรศึกษาข้อมูลและพิจารณาอย่างรอบคอบก่อนการตัดสินใจลงทุน

บริษัทหลักทรัพย์ ฟินันเซีย ไซรัส จำกัด (มหาชน) อาจเป็นผู้ดูแลสภาพคล่อง (Market Maker) และผู้ออกใบสำคัญแสดงสิทธิอนุพันธ์ (Derivative Warrants) บนหลักทรัพย์ที่ปรากฏอยู่ในรายงานฉบับนี้ โดยบริษัทฯ อาจจัดทำบทวิเคราะห์ของหลักทรัพย์อ้างอิงดังกล่าวนี้ ดังนั้น นักลงทุนควรศึกษารายละเอียดในหนังสือชี้ชวนของใบสำคัญแสดงสิทธิอนุพันธ์ดังกล่าวก่อนตัดสินใจลงทุน

## ทีมนักวิเคราะห์

ปาวริศา เลิศกิจคุณานนท์  
Pawarisa.L@fnsyrus.com  
02-625-2407

พงศ์พัฒน์ คำชู, CMT  
Pongpat.K@fnsyrus.com  
02-625-2409

อภิวัฒน์ ทวีศิริเวทย์  
Apiwat.T@fnsyrus.co  
02-625-2408