

FINANSIA GLOBAL HOUSE VIEW DR GLOBAL INVESTOR



19 May 2026 | Finansia Investment Office

**Global Markets
Review and Outlook**

**World and Sectors
Equity Strategy**

**Global Equities and
DR Shortlists**

DR GLOBAL INVESTOR

19 May 2026

Peace Optimism and AI Euphoria Meet High Yield

Key Takeaways

- ตลาดการเงินทั่วโลกฟื้นตัวจากความหวังการเปิดช่องแคบฮอร์มุซ และแรงหนุนของหุ้นกลุ่ม AI แม้ความเสี่ยงด้านเงินเฟ้อเป็นปัจจัยที่ต้องระวัง
- หุ้น AI พุ่งกลับมาเป็นผู้นำตลาด แต่เรามองว่าควรกระจายการลงทุนไปยังเอเชีย และกลุ่มที่ได้ประโยชน์ทางอ้อมจาก AI
- DR ใหม่ที่น่าสนใจในเดือนพ.ค. คือริมการลงทุนในหุ้นญี่ปุ่น ด้าน DR Shortlist เลือก GSEMI24 และกระจายการลงทุนทั่วโลกผ่าน WORLD A01

ตลาดการเงินโลกในปี 2026 มีความผันผวนและไม่แน่นอนสูง หลังจากสหรัฐฯ และอิสราเอลเปิดปฏิบัติการโจมตีอิหร่านปลายเดือนก.พ. ลามไปสู่การปิดช่องแคบ Hormuz ส่งผลให้ราคาน้ำมันดิบปรับตัวขึ้น และกดดันสินทรัพย์เสี่ยงทั่วโลกในช่วงแรก อย่างไรก็ตาม อย่างไรก็ดีล่าสุดตลาดเริ่มฟื้นตัวจากความหวังต่อการเปิดช่องแคบฮอร์มุซ และแรงหนุนจากผลประกอบการของบริษัทในกลุ่ม AI และ Technology ที่ยังแข็งแกร่ง

เราตั้งชื่อกลยุทธ์เดือนนี้ว่า Peace Optimism and AI Euphoria หลังนักลงทุนกลับมาให้น้ำหนักกับการเติบโตของกำไรในกลุ่ม AI และ Technology มากขึ้น ท่ามกลางแรงหนุนจากผลประกอบการและการลงทุนด้าน AI Infrastructure ที่ยังแข็งแกร่ง อย่างไรก็ตาม อย่างไรก็ดี แม้

ช่องแคบฮอร์มุซ จะสามารถเปิดได้ตามตลาดคาด แต่ความเสี่ยงด้านเงินเฟ้อ และราคาพลังงานยังเป็นความเสี่ยงที่ต้องระวัง ขณะที่นโยบายการเงินมีแนวโน้มเข้มงวดขึ้น ในช่วงครึ่งหลังของปี

ด้านกลยุทธ์ เราให้น้ำหนักกับหุ้นที่ได้ประโยชน์จาก AI investment cycle ทั้งในสหรัฐฯ และเอเชีย โดยคัดเลือกธีมผู้นำที่ได้ประโยชน์จากการลงทุนทั้งทางตรง และทางอ้อมบนระดับ Valuation ที่เหมาะสม

สำหรับ DR ตลาดหุ้นไทย ปัจจุบันมี DR จัดทะเบียนรวม 378 หลักทรัพย์ โดย DR ใหม่ส่วนใหญ่กระจุกตัวในธีม AI Infrastructure Semiconductor และกลุ่มโรงไฟฟ้า พร้อมริมลงทุนหุ้นญี่ปุ่นและจีน เพิ่มความหลากหลายในการลงทุน

รายงาน Finansia Global House View: The DR Global Investor ได้รวบรวมข้อมูล DR ไว้อย่างครบถ้วน เพื่อให้นักลงทุนสามารถเข้าถึงโอกาส และสร้างความมั่งคั่งได้อย่างมั่นใจ ท่ามกลางโลกการเงินที่เปลี่ยนแปลงอยู่เสมอ



Jitipol Puksamatanan, PhD
Chief Product Officer
Head of Investment Office
Finansia Syrus Securities

Market Review

AI and Peace Drive Markets Higher

ความกังวลเรื่องสงครามกำลังเปลี่ยนเป็นความหวังสันติภาพหลังสหรัฐฯ และอิหร่านเริ่มเจรจาการเปิดช่องแคบฮอร์มุซ ลดแรงกดดันด้านภูมิรัฐศาสตร์ พร้อมกับที่หุ้นกลุ่มเทคโนโลยีและ Semiconductor ปรับตัวขึ้นอย่างต่อเนื่อง จากผลประกอบการของบริษัทจดทะเบียนที่เกี่ยวข้องกับ AI เติบโตดีกว่าคาด นอกจากนี้ยังมีหุ้นกลุ่มพลังงานได้อานิสงส์จากราคาน้ำมันดิบที่ทรงตัวสูง

สินทรัพย์ที่เผชิญแรงกดดัน ได้แก่ ทองคำและพันธบัตรรัฐบาล หลังตลาดมีความกังวลกับเงินเฟ้อที่มีแนวโน้มเร่งตัวจากต้นทุนพลังงานและผลกดดัน Bond yields ให้ปรับตัวสูง ส่งผลให้ตลาดลดน้ำหนักสินทรัพย์ปลอดภัยในระยะสั้น

Peace Talks, Empty Tanks

สินทรัพย์ที่เคลื่อนไหวน่าสนใจในเดือนที่ผ่านมา ได้แก่ราคาน้ำมันดิบที่ปรับตัวขึ้นต่อ แม้สหรัฐฯ

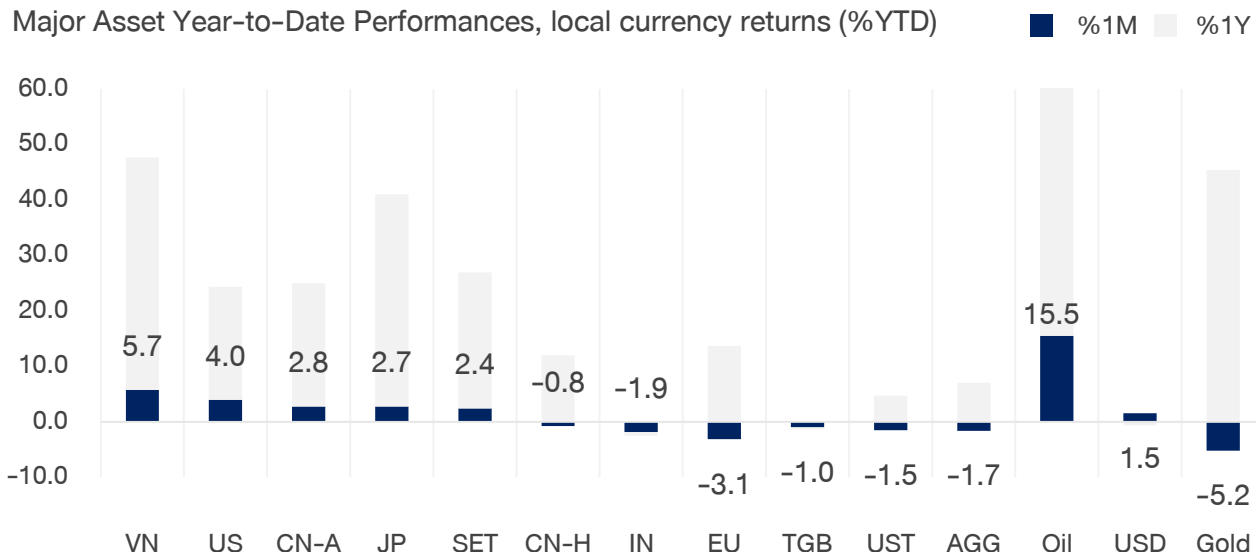
และอิหร่านจะเริ่มมีสัญญาณการเจรจาทางสันติภาพชัดเจนมากขึ้น แต่ตลาดยังมองว่าภาวะตึงตัวด้าน Supply จะคลี่คลายช้ากว่าความขัดแย้ง หลังการปิดช่องแคบฮอร์มุซต่อเนื่องกว่า 11 สัปดาห์ ส่งผลให้ต้นทุนด้านการขนส่ง ประกันภัย และกำลังการผลิตปรับตัวขึ้นก้าวร้าว โดยตลาดมองว่าราคาน้ำมันจะทรงตัวสูงไปจนกว่า ระดับสต็อกน้ำมันโลกเริ่มหยุดปรับตัวลง และเริ่มฟื้นตัวกลับไปทีระดับสมดุลเดิม มากกว่าแค่การประกาศเปิดช่องแคบฮอร์มุซเพียงอย่างเดียว

The Next Market Test

การเปลี่ยนแปลงของตลาด ทำให้นักลงทุนบางส่วนเริ่มยับยั้งมองจาก Late-Cycle ไปสู่ภาวะ Stagflation มากขึ้น โดยประเด็นสำคัญที่ต้องติดตามต่อประกอบด้วย (1) ความเสี่ยงด้านเงินเฟ้อและ Bond yields ที่ยังคงทรงตัวสูง (2) ความไม่แน่นอนด้านนโยบายการเงินของ Fed และ (3) ความแข็งแกร่งของวัฏจักรการลงทุนด้าน AI

ตลาดหุ้นฟื้นตัวจากความกังวลคลี่คลาย แม้ราคาน้ำมันยังทรงตัวสูง

Major Asset Year-to-Date Performances, local currency returns (%YTD)



Notes: US = S&P 500 Index, EU = STOXX 600, JP = TOPIX Index, CH-H = Hang Seng Index, CH-A = CSI 300 Index, IN = Bloomberg India L&M Index, VN = VNI Index, TH = SET Index, TGB = Thai BMA All Government Bond TR Index, UST = Bloomberg US Treasury TR Index, AGG = Bloomberg Global Aggregate Bond Index, Gold = XAU, Oil = WTI, \$/THB = USD against THB; Sources: Bloomberg, FSS

Market Outlook

AI Mania Drowns Out Geopolitical Risks

ในช่วงเดือนที่ผ่านมา ความหวังต่อการเปิดช่องแคบฮอร์มุซ ช่วยลดแรงกดดันด้านภูมิรัฐศาสตร์ และเปิดทางให้ตลาดกลับมาให้น้ำหนักกับผลประโยชน์การบริษัทจดทะเบียน และการลงทุนด้าน AI Infrastructure มากขึ้น

กลุ่มที่เรามองว่าน่าสนใจคือหุ้นที่ได้ประโยชน์จาก AI investment cycle ทั้งในสหรัฐฯ และเอเชีย แม้เรายังคงมุมมองเชิงบวกต่อธีม AI ในระยะยาว แต่ระดับ Valuation เริ่มตึงตัวมากขึ้น เราจึงให้น้ำหนักกับตลาดที่มีปัจจัยหนุนเฉพาะตัว เช่น จีน ญี่ปุ่น และเวียดนาม

Watch the Warsh

ปัจจุบันทิศทางนโยบายการเงินเริ่มซับซ้อนมากขึ้น หลังบอนด์ยีลด์ปรับตัวสูงขึ้นแทบทุกตลาด สะท้อนว่าตลาดลดความหวังในการลดดอกเบี้ยลง ท่ามกลางแรงกดดันเงินเฟ้อจากราคาพลังงาน โดย FOMC จะกลับมาประชุมในวันที่ 17 มิ.ย. ภายใต้การนำของ Kevin

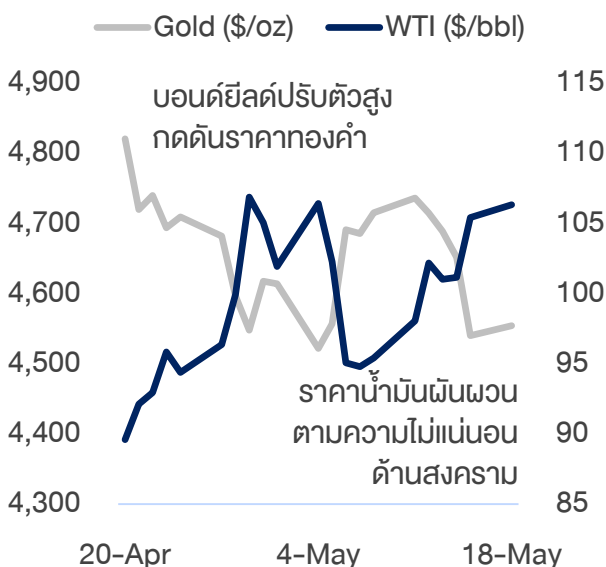
Warsh เป็นครั้งแรก โดยตลาดมองว่า Fed มีแนวโน้มคงดอกเบี้ย เพื่อรักษาความน่าเชื่อถือและป้องกันความเสี่ยงด้านเงินเฟ้อ อย่างไรก็ตามท่าทีของ Warsh อาจเพิ่มความผันผวนในระยะสั้นได้ หากส่งสัญญาณผ่อนคลายน้อยกว่าที่ตลาดคาด ส่วนฝั่ง กนง. มีการประชุมในวันที่ 24 มิ.ย. และมีแนวโน้มคงดอกเบี้ยต่อ สนับสนุนการฟื้นตัวของเศรษฐกิจ

THB in a High-Yield World

เงินบาทแข็งค่าขึ้น ตามกระแสเงินทุนที่ไหลเข้าสินทรัพย์เสี่ยง และ USD มีโอกาสแข็งค่าต่อหากบอนด์ยีลด์ทรงตัวสูง และตลาดหุ้นสหรัฐฯ เริ่มปรับฐาน โดยปัจจัยกดดันเงินบาทในช่วงเดือนหน้า คาดจะมาจาก (1) ราคาน้ำมันที่ทรงตัวสูงกระทบ Current Account ของไทยในฐานะประเทศผู้นำเข้าพลังงานสุทธิ (2) ความกังวลด้านการท่องเที่ยวจากผลกระทบด้านต้นทุนน้ำมันดิบที่สูงขึ้น และ (3) ท่าทีของ Fed ชุดใหม่ที่อาจไม่ได้ผ่อนคลายน้อยกว่าที่ตลาดคาด เราจึงคงกรอบค่าเงินบาทในปี 2026 ที่ 31.6–33.6 บาทต่อดอลลาร์

สงครามต้นดอกเบี้ย กดดันทองคำ

USD/THB and Crude Oil Prices



Sources: Bloomberg, FSS

AI Infrastructure หนุนตลาดญี่ปุ่น

Global Equity Indices and Currencies (%YTD)

	%LCY	%FX	%YTDT
S&P 500	8.2	3.5	12.0
STOXX 600	2.5	2.5	5.0
TOPIX	13.3	2.3	16.0
Hang Seng	1.3	3.0	4.3
CSI 300	5.0	5.9	11.2
BB India	-6.4	-3.4	-9.5
VNI	7.7	3.4	11.3

Note: The highest return The lowest return; %LCY = Price returns year-to-date in local currency terms, %FX = The change in local currencies against the Thai Baht YTD, %YTDT = Implied price returns year-to-date in Thai baht; Sources: Bloomberg, FSS

World Equity Views

Vietnam Re-Rating, U.S. AI Momentum

ภาพตลาดหุ้นโลกในเดือนที่ผ่านมา สะท้อนการฟื้นตัวต่อเนื่อง นำโดยเวียดนาม หลัง FTSE Russell ยืนยันการยกระดับสู่ Emerging Market หนุนความคาดหวัง ส่งผลให้กระแสเงินทุนไหลเข้า ขณะที่ตลาดหุ้นสหรัฐฯ ได้แรงหนุนจากผลประกอบการบริษัทจดทะเบียน และการลงทุนด้าน AI Infrastructure ที่แข็งแกร่ง

สวนทางกับ ตลาดหุ้นอังกฤษ (FTSE 100) ที่เผชิญแรงกดดันจากราคาพลังงานในระดับสูง ส่งผลให้ BoE ส่งสัญญาณการใช้นโยบายการเงินที่เข้มงวดมากขึ้น

Hope Over Fear

มองไปข้างหน้า เราแนะนำจับตาความกังวล

ของตลาดด้านเงินเฟ้อ จากราคาน้ำมันที่ทรงตัวสูง หนุนให้บอนด์ยีลด์ปรับตัวขึ้น และเพิ่มความเสี่ยงที่นโยบายการเงินทั่วโลกจะกลับมาเข้มงวด อย่างไรก็ตามมองว่าตลาดมีโอกาสที่จะปรับตัวขึ้นต่อ จากความหวังต่อการเปิดช่องแคบฮอร์มุซ และแนวโน้มกำไรของบริษัทจดทะเบียนที่เกี่ยวข้องกับ AI ยังเติบโตอย่างแข็งแกร่ง

Chasing Growth, Finding Value

ท่ามกลางความไม่แน่นอนด้านภูมิรัฐศาสตร์ และทิศทางนโยบายการเงินโลก กลยุทธ์ที่เหมาะสมคือเน้นตลาดเติบโตที่ Valuation ยังไม่ตึงตัว และมีปัจจัยหนุนภายในประเทศรองรับ เช่นจีน ญี่ปุ่น และเวียดนาม หรืออาจกระจายการลงทุนไปสะสมกลุ่ม Dividend Yield ในฮ่องกง และยุโรป

ตลาดหุ้นทั่วโลกเดินทางทำจุดสูงสุดใหม่ จากกำไรบริษัทที่แข็งแกร่ง

Major Country/Region Equity Indices Performances (%LCY) and Fundamental Matrices

Index	%1M	%3M	%1Y	%200D	BETA	P/E	P/B	ROE	YLD
World	2.2	4.7	24.4	8.3	100	18.7	3.8	17.6	1.7
S&P 500	4.0	7.7	24.3	9.3	106	22.0	5.8	21.5	1.1
STOXX 600	-3.1	-3.5	10.5	3.6	84	14.6	2.3	14.5	3.3
FTSE 100	-4.4	-4.6	17.4	3.2	68	12.8	2.3	16.0	3.5
TOPIX	2.7	1.5	41.0	13.2	86	17.4	1.8	9.5	2.2
Hang Seng	-0.8	-2.8	11.2	-0.2	76	11.6	1.4	10.6	3.3
CSI 300	2.8	4.3	25.0	6.5	61	14.7	1.9	11.8	2.5
India	-1.9	-5.7	-2.5	-2.9	66	20.9	3.5	15.7	1.5
VN Index	5.7	5.3	47.7	11.6	73	12.7	2.2	13.2	2.0
SET Index	2.4	3.5	26.9	13.8	61	14.8	1.4	9.7	3.7

Notes: %1M/3M/1Y = Price performance in 1-month, 3-month, and 1-year respectively, %200D = % difference between the current price and the 200-day moving average, BETA vs. WORLD Index (bps), P/E = Price-to-Next-Twelve-Month Earnings, P/B = Price-to-Book, ROE = Return on Equity, YLD = Expected dividend yields (%pa), Sources: Bloomberg, FSS; คำเตือน: ผลตอบแทนในอดีตและผลตอบแทนเปรียบเทียบมิได้ยืนยันผลตอบแทนในอนาคต

Global Sector Views

Tech Leads, Defensives Lag

หุ้นกลุ่มเทคโนโลยีปรับตัวขึ้นโดดเด่น จากแรงหนุนของผลประกอบการที่ดีกว่าคาด และการลงทุนด้าน AI Infrastructure ที่แข็งแกร่ง ส่งผลให้กลับมาเป็นผู้นำตลาดอีกครั้ง ขณะที่กลุ่มพลังงานทำผลตอบแทนได้ดีรองลงมา เนื่องจากมีราคาน้ำมันดิบที่ทรงตัวในระดับสูงช่วยหนุน พร้อมกับความเสี่ยงด้านภูมิรัฐศาสตร์ที่ไม่คลี่คลาย

ในทางกลับกันกลุ่มสาธารณูปโภคทำผลตอบแทนได้แย่มากที่สุด จากแรงกดดันจากบอนด์ยีลด์ที่ปรับตัวสูงขึ้น ขณะที่กลุ่มยาและบริการสุขภาพ กำลังเผชิญกับความเสี่ยงการควบคุมราคา และนโยบายสาธารณสุขที่ไม่แน่นอน กดดันแนวโน้มกำไร

Inflation, Next Catalyst

ตัวแปรสำคัญที่ควรติดตามต่อจากนี้คือ (1) ทิศทางเงินเฟ้อ ส่งผลต่อนโยบายการเงินของ Fed และการกำหนดจังหวะการเปลี่ยนกลุ่มของตลาด และ (2) ความเสี่ยงด้านภูมิรัฐศาสตร์ ราคาพลังงาน ถ้าสงครามไม่ยุติ มีโอกาสที่เงินเฟ้อจะเร่งตัวขึ้นรอบใหม่

Trim the Hype, Keep the AI

แม้กลุ่มเทคโนโลยีจะได้แรงหนุนจากแนวโน้มของกำไร และการลงทุน แต่การปรับตัวขึ้นอย่างรวดเร็วของราคาหุ้น ทำให้ Valuation เข้าสู่ระดับที่ตึงตัว ระยะสั้น เราแนะนำให้ทยอย Take Profit และกระจายการลงทุนออกจากหุ้นเทคโนโลยีกลุ่ม Semiconductor ไปสู่กลุ่ม Communication และ Utilities ที่ได้ประโยชน์จากการลงทุนด้าน AI

ตลาดเข้าสู่ขาขึ้นรอบใหม่ที่ขับเคลื่อนด้วยการลงทุนด้าน AI

Global Sector Equity Indices Performances (%) and Fundamental Matrices

Index	%1M	%3M	%1Y	%200D	BETA	P/E	P/B	ROE	YLD
Technology	12.2	22.2	52.8	22.3	131	24.5	9.8	31.8	0.7
Communication	1.6	8.1	26.1	5.6	104	20.2	4.4	17.1	1.1
Con Disc	-2.7	-2.1	5.7	-1.0	110	22.8	3.4	12.5	1.6
Finances	-3.5	-3.3	10.2	0.8	93	12.2	1.7	12.7	3.2
Industrials	-1.7	-1.5	26.6	8.1	103	26.3	4.2	13.6	1.6
Materials	-3.6	-3.3	37.9	9.5	102	15.2	2.3	13.2	2.4
Energy	6.4	10.5	42.0	19.5	56	12.0	2.1	15.7	3.3
Utilities	-4.6	-3.3	13.9	1.8	56	16.2	1.9	5.5	9.1
Con Staples	0.7	-4.8	3.8	2.5	56	19.2	3.8	15.8	2.8
Healthcare	-4.0	-8.3	10.5	-2.1	76	19.1	4.1	15.8	1.9

Notes: %1M/3M/1Y = Price performance in 1-month, 3-month, and 1-year respectively, %200D = % difference between the current price and the 200-day moving average, BETA vs. WORLD Index (bps), P/E = Price-to-Next-Twelve-Month Earnings, P/B = Price-to-Book, ROE = Return on Equity, YLD = Expected dividend yields (%pa), Sources: Bloomberg, FSS; คำเตือน: ผลตอบแทนในอดีตและผลตอบแทนเปรียบเทียบมิได้ยืนยันผลตอบแทนในอนาคต

DR Investor Strategy

AI Infrastructure

Join the Lineup

ตลาด DR ขยายตัวอย่างต่อเนื่อง ปัจจุบันมี DR จดทะเบียนรวมทั้งสิ้น 378 หลักทรัพย์ โดยในเดือนพ.ค. มี DR เข้าจดทะเบียนใหม่ จำนวน 26 หลักทรัพย์ ฟากสหรัฐฯ DR ส่วนใหญ่อยู่ในธีม AI Infrastructure พลังงานไฟฟ้า และเทคโนโลยี ส่วนในฝั่งเอเชีย มีการเพิ่ม DR หลายหลายธีมทั้งกลุ่มเทคโนโลยี กลุ่มการบริโภค และธีมลงทุนหุ้นญี่ปุ่น

Chipmakers Enter Full-Blown AI Euphoria

ด้านผลตอบแทนของ DR ในเดือนที่ผ่านมา หุ้น Semiconductor ทำผลตอบแทนโดดเด่นอย่างมาก จากแรงหนุนของกระแสการลงทุนด้าน AI Infrastructure ทำให้กำไรเติบโตก้าวกระโดดทั้งในฝั่งสหรัฐฯ และเอเชีย ตลาดให้น้ำหนักกับผู้ผลิตชิป infrastructure ที่รองรับ

การประมวลผลประสิทธิภาพสูง และใช้พลังงานอย่างมีประสิทธิภาพเป็นหลัก เนื่องจากฝั่งการประยุกต์ใช้ ยังไม่มีธุรกิจ หรือ ผู้ชนะที่ชัดเจน ส่วน DR ที่ทำผลตอบแทนไม่ดี ส่วนใหญ่มีปัญหาเรื่องความต่อเนื่องของกำไร หรือเป็นบริษัทที่มีความเสี่ยงจากการชะลอตัวของกำลังซื้อหลังราคาพลังงานปรับตัวสูงขึ้น

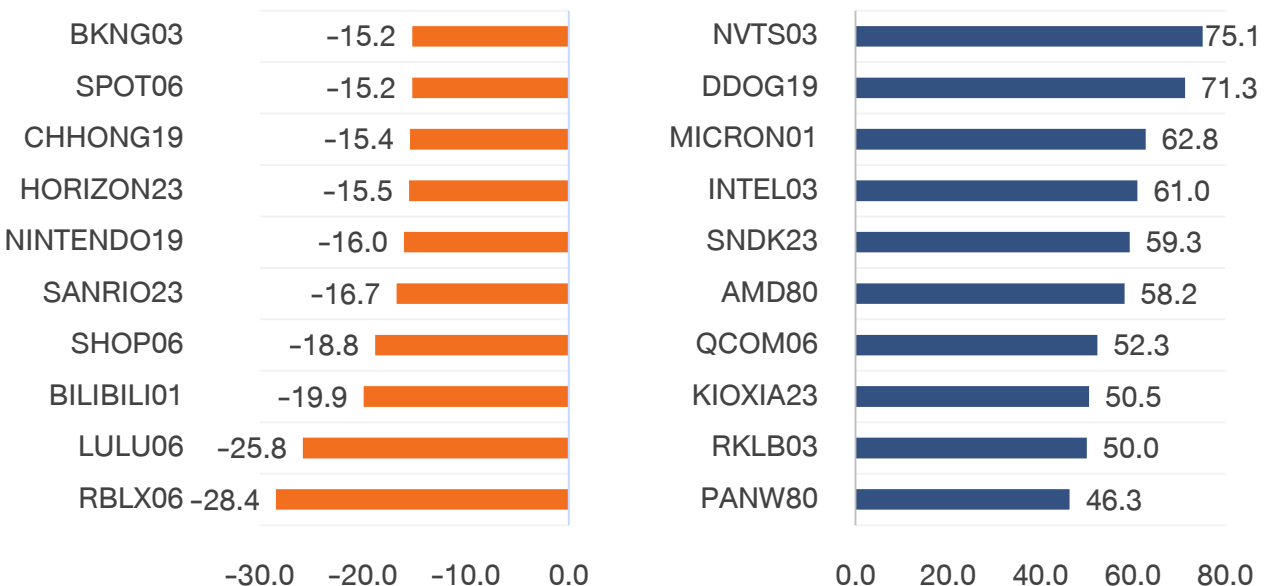
Staying Balanced Amid AI Strong Momentum

เรามองการปรับตัวขึ้นรอบนี้ เป็นการเข้าสู่วัฏจักรการลงทุนรอบใหม่เต็มตัว หุ่นที่เกี่ยวข้องกับ AI และ Technology เข้าสู่ภาวะฟองสบู่พร้อมกับผลกระทบต่อเทคโตดิกกว่าคาด

แม้ระยะถัดไปการเติบโตของกำไรจะเป็นแรงขับเคลื่อนตลาดต่อเนื่อง แต่เราแนะนำให้นักลงทุนระมัดระวังการลงทุนที่ Valuation สูง และควรกระจายการลงทุนออกจากกลุ่ม AI เพื่อลดความเสี่ยงด้านการกระจุกตัว

ตลาดตื่นกำไร AI พุง กลุ่มการบริโภคถูกลดน้ำหนักการลงทุน

Top & Bottom 10 Equity DR Performers (1M, Ex-Duplicates)



Note: คัดเลือกจากหลักทรัพย์ที่มีมูลค่าการซื้อขายสูงสุด กรณีสินทรัพย์อ้างอิงเดียวกัน; คำเตือน: ผลตอบแทนในอดีตและผลตอบแทนเปรียบเทียบกับดัชนีย้อนผลตอบแทนในอดีต; Sources: Bloomberg, FSS

DR Investor Shortlist

Day Session

- **OIL24** (WTI Crude Oil) ลงทุนในสัญญาซื้อขายน้ำมันดิบ WTI เพื่อป้องกันความเสี่ยงราคาน้ำมันดิบพุ่งสูงขึ้นจากสงคราม
- **GSEMI24** (Global Semiconductor) ลงทุนในหุ้นชิปชั้นนำของโลก รับกระแสการลงทุนด้าน AI Infrastructure
- **CYPC80** (China Yangtze Power) เขื่อนผลิตไฟฟ้าสำคัญในจีน รายได้มั่นคง ระดับ Valuation เหมาะสม
- **BIDU80** (Baidu) ผู้ให้บริการ Search Engine จีน กำไรเริ่มฟื้นจากการเติบโตของธุรกิจ AI Cloud
- **VNM19** (Vinamilk) ผู้ผลิตผลิตภัณฑ์นมเวียดนาม คาดจ่ายปันผลทั้งปีราว 7-8% และแบ่งจ่ายในเดือน ก.พ.,พ.ค.,ธ.ค.

Day and Night Session

- **WORLD01** (MSCI World) ลงทุนตามดัชนี MSCI World กระจายการลงทุนใน DM ใช้เป็นแกนกลางพอร์ตลงทุน
- **SPENGY80** (Energy Sector) ลงทุนในธุรกิจพลังงานขนาดใหญ่ที่ได้รับแรงหนุนจากราคาน้ำมันดิบที่ทรงตัวสูง
- **NVDA80** (Nvidia) ผู้นำด้าน AI hardware สำหรับ Data Center และคาดผลประกอบการแข็งแกร่ง
- **DELL19** (Dell Technologies) ผู้ผลิตฮาร์ดแวร์ และโครงสร้างพื้นฐาน AI ได้รับประโยชน์จากการลงทุน Data Center
- **JEPI19** (Equity Premium Income) - ลงทุนในหุ้นสหรัฐฯ และ Covered Call พร้อมอัตราปันผลสูงถึง 7-8%

เน้นหุ้นที่มีแรงหนุนเฉพาะตัว และป้องกันความไม่แน่นอนของสงคราม

Depository Receipts (DR) Performances (%THB) and Underlying Fundamental Matrices

Ticker	CCY	%1M	V30D	P/E	P/B	YLD	Theme
OIL24	HKD	N/A	N/A	N/A	N/A	N/A	Crude Oil Hedger
GSEMI24	JPY	N/A	N/A	28	8.9	0.5	Global Semiconductors
CYPC80	CNY	4.0	17	18	2.9	3.7	China Energy Infrastructure
BIDU80	HKD	14.4	54	16	1.1	N/A	China Software AI
VNM19	VND	-0.6	19	14	3.8	7.2	Asian High Dividend
WORLD01	USD	5.1	11	22	5.0	1.1	World Index
SPENGY80	USD	6.6	39	13	2.2	2.7	US Energy-Related Equities
NVDA80	USD	15.6	43	27	29	0.1	US AI Earning Release
DELL19	USD	27.2	68	19	N/A	1.0	US Hardware
JEPI19	USD	-1.6	11	22	5.8	8.5	US S&P 500 Cover Call

Note: CCY = Currency of Underlying Equity, %1M = Price Change 1 Month, V30D = Price Volatility in 30 Days, P/E = Price to Next-Twelve-Month Earnings, YLD = Expected Dividend Yields (%PA), P/B = Price to Book value; Sources: Bloomberg, FSS; คำเตือน: ผลตอบแทนในอดีตและผลตอบแทนเปรียบเทียบมีได้ยืนยันผลตอบแทนในอนาคต

HOUSE VIEW SUMMARY

Finansia House View: 2Q26 Quarterly Outlook

Strategic Views

	Next 3m	Next 12m	Comments
Bonds	Negative	Neutral	▼ แนวโน้มดอกเบี้ยคงตัว มีความเสี่ยงเงินเฟ้อสูงตลอดปี
Equities	Neutral	Positive	■ มุมมองระยะสั้นดีขึ้นจากโอกาสการลงทุนเทคโนโลยี
Alt Assets	Neutral	Positive	■ แม้จะมีความผันผวนสูง แต่ยังคงช่วยกระจายความเสี่ยง
US	Negative	Neutral	■ ระดับราคาค่อนข้างแพง เสี่ยงการเมืองลดความเชื่อมั่น
Europe	Negative	Neutral	■ ต้นทุนพลังงานเป็นแรงกดดันให้ผลประกอบการแย่ง
Asia	Neutral	Positive	■ กำไรฟื้นตัวตามเศรษฐกิจ เงินเฟ้อสูงชะลอกำลังซื้อ
Japan	Neutral	Positive	■ ลุ้นมาตรการกระตุ้นเศรษฐกิจในประเทศจากรัฐบาล
China-H	Negative	Neutral	■ หุ่นเทคโนโลยีเสี่ยงถูกระงับจากนโยบายการค้าสหรัฐฯ
China-A	Neutral	Positive	■ การสนับสนุนการผลิตในประเทศเป็นแรงขับเคลื่อนหลัก
India	Negative	Neutral	■ ข้อจำกัดทางการค้ากดดันอัตราการเติบโตในระยะสั้น
Vietnam	Neutral	Positive	■ ระยะยาวเงินทุนไหลเข้า จากการเติบโตของ GDP
Technology	Neutral	Positive	■ กระแส AI ยังเป็นแรงส่งสำคัญในระยะยาว
Com Services	Negative	Neutral	■ มีความเสี่ยงเศรษฐกิจชะลตัว จากความกังวลเงินเฟ้อ
Cons Disc.	Negative	Negative	■ ราคาพลังงานที่ปรับขึ้น กดดันการบริโภคให้ลดลง
Financials	Neutral	Neutral	▲ ความกังวลด้าน Private Credits เริ่มลดลง
Industrials	Neutral	Neutral	▼ ยังคงมีปัจจัยบวกรจากความกังวลด้านสงคราม
Materials	Neutral	Neutral	▼ ประเด็นสงครามหนูน กำไรในระยะสั้น
Energy	Neutral	Negative	▼ สงครามเป็นปัจจัยหนุนราคาพลังงานในระยะสั้น
Utilities	Neutral	Negative	■ ระยะยาวไม่มีปัจจัยสนับสนุนใหม่
Cons Staples	Neutral	Positive	■ ความหวังด้าน ภาษีการค้าสหรัฐฯ เริ่มไม่น่าสนใจ
Healthcare	Neutral	Positive	▲ แนวโน้มกำไรฟื้นตัวและ ระดับราคาน่าสนใจ

Note: ■ Negative ■ Neutral ■ Positive; Strategic view (Negative / Neutral / Positive) is based on three factors, Macro, Valuation, Price momentum. In the next 3 months Macro and Price are major catalysts, while in 1 year, Valuation is added as the long-term anchor; ▼ / = / ▲ Strategic view reflects changes from the latest Finansia Global House View;

Source: FSS Investment Office

APPENDIX

American and European Equity DR Underlying

Information Technology (12/37)

Ticker	Issuer	DR:1UL	Inception	UL	Underlying Description
AAPL	01	340	15 May 25	AAPL	Apple Inc. – ผู้ผลิต iPhone, iPad, และ Mac ให้บริการ iOS, iCloud และ App Store
	80	1,000	29 Sep 21	US	
	03	3,000	1 Oct 25		
	19	1,500	20 Jan 26		
ADBE	06	4,000	22 May 25	ADBE	Adobe Inc. – ผู้นำด้าน Creative Software และ Cloud เช่น Photoshop, Illustrator และ Acrobat
	03	4,500	1 Oct 25	US	
AMD	03	2,000	5 Mar 26	AMD US	Advanced Micro Devices Inc. – ผู้ผลิต Chip CPU/GPU สำหรับ Computer และ Data Center
	23	2,400	1 April 26		
	80	5,000	18 May 24		
ANET	80	1,000	13 May 26	ANET US	Arista Networks, Inc. - พัฒนาอุปกรณ์เครือข่ายความเร็วสูง Data center และ Cloud computing
	23	1,800	1 April 26		
APLD	03	300	5 Mar 26	APLD US	Applied Digital Corporation – ผู้ให้บริการศูนย์ข้อมูลและโครงสร้างพื้นฐานสำหรับงานประมวลผล
APPL	03	6,000	5 Mar 26	APPL US	AppLovin Corporation - แพลตฟอร์มโฆษณาและซอฟต์แวร์ช่วยนักพัฒนา mobile application
ASML	01	1,200	16 Nov 23	ASML NA	ASML Holding N.V. – ผู้นำเครื่องพิมพ์ Chip ขนาดเล็กด้วยเทคโนโลยี EUV จากเนเธอร์แลนด์
AVGO	23	4,400	1 April 26	AVGO US	Broadcom Inc. – ผู้พัฒนา Chip โครงสร้างพื้นฐาน และ Software องค์กรเช่น VMware
	80	5,000	18 May 24		
CRM	80	1,000	11 Mar 26	CRM US	Salesforce, Inc. – ผู้ให้บริการ CRM บนคลาวด์ครอบคลุมบริการลูกค้า และการวิเคราะห์ข้อมูล
	01	1,800	9 Jan 26		
	06	2,500	29 Jan 26		
CRWD	80	1,000	10 Sep 25	CRWD US	CrowdStrike Holdings, Inc. – ผู้นำ Endpoint Security ตรวจจับไวรัส ภัยคุกคาม 24/7
	06	5,000	26 Sep 25		
CRWV	03	1,000	5 Mar 26	CRWV US	CoreWeave, Inc. – ผู้เชี่ยวชาญด้านโครงสร้างพื้นฐาน GPU สำหรับ AI – Machine Learning
CSCO	06	800	26 Sep 25	CSCO US	Cisco Systems Inc. – ผู้ผลิตอุปกรณ์เครือข่าย Software Solutions และ Cybersecurity

Information Technology (24/37)

Ticker	Issuer	DR:1UL	Inception	UL	Underlying Description
DDOG	19	1,000	20 Jan 26	DDOG US	Datadog, Inc. - Platform ติดตามและวิเคราะห์ระบบ Cloud และแอปพลิเคชันระดับองค์กร
DELL	19	1,000	15 Sep 25	DELL US	Dell Technologies Inc. - บริษัทผลิตและจำหน่ายคอมพิวเตอร์ และโครงสร้างพื้นฐานจากสหรัฐฯ
IBM	06	2,500	29 Jan 26	IBM US	IBM Corp. - บริษัทเทคโนโลยีที่ให้บริการ AI-Cloud และที่ปรึกษาด้าน IT สำหรับองค์กร
INTEL	03	500	5 Mar 26	INTC US	Intel Corporation - ผู้ออกแบบและผลิตชิป/หน่วยประมวลผลสำหรับคอมพิวเตอร์ และ Data Center
IONQ	03	500	5 Mar 26	IONQ US	IonQ, Inc. - บริษัทพัฒนาเทคโนโลยีคอมพิวเตอร์ควอนตัมแบบ trapped-ion
LRCX	23	2,600	1 April 26	LRCX US	Lam Research Corporation - ผลิตเครื่องจักรสำหรับการผลิตเซมิคอนดักเตอร์ในโรงงานชิปขั้นสูง
MICRON	80	1,000	11 Mar 26	MU US	Micron Technology, Inc. - ผู้พัฒนาหน่วยความจำ (DRAM) สำหรับอุปกรณ์อิเล็กทรอนิกส์
	19	1,500	20 Jan 26		
	01	1,600	9 Jan 26		
	03	3,000	5 Mar 26		
	23	5,000	1 April 26		
MRVL	06	1,000	29 Jan 26	MRVL US	Marvell Technology, Inc. - บริษัทออกแบบ Chip โครงสร้างพื้นฐาน AI แบบสั่งทำพิเศษ
	80	1,000	11 Mar 26		
	23	1,200	1 April 26		
MSFT	80	2,000	21 Jun 23	MSFT US	Microsoft Corp. - บริษัท Software & Clouds ให้บริการ Windows, Office, Azure และเทคโนโลยี AI-Solutions ในฐานลูกค้าองค์กร
	19	3,000	20 Jan 26		
	01	3,400	15 May 25		
	06	4,000	22 May 25		
	03	5,000	5 Mar 26		
	23	5,400	1 April 26		
NBIS	03	1,000	5 Mar 26	NBIS US	Nebius Group N.V. - ผู้ให้บริการ Cloud และโครงสร้างพื้นฐาน AI ที่ประมวลผลด้วย GPU
NET	03	2,000	5 Mar 26	NET US	Cloudflare, Inc. - ผู้ให้บริการเครือข่าย Cloud ความปลอดภัย Cyber Solution
NOW	19	1,000	20 Jan 26	NOW US	ServiceNow, Inc - Platform บริหารงานองค์กรบน Cloud เด่นในด้าน Digital Workflow

Information Technology (35/37)

Ticker	Issuer	DR:1UL	Inception	UL	Underlying Description
NVDA	80	200	21 Jun 23	NVDA	NVIDIA Corp. – ผู้นำด้าน AI hardware เน้นการออกแบบ GPU สำหรับ Data Center ผ่านเทคโนโลยี Blackwell Architecture และ Gaming
	19	250	22 May 25	US	
	01	340	15 May 25		
	06	1,500	26 Sep 25		
	03	1,500	1 Oct 25		
	23	2,100	1 April 26		
NVTS	03	100	5 Mar 26	NET US	Navitas Semiconductor Corporation – ผู้ออกแบบชิปพลังงานสำหรับระบบไฟฟ้า
ORCL	19	1,000	15 Sep 25	ORCL	Oracle Corp. – ผู้ให้บริการ Database Software สำหรับองค์กรเช่น Fusion ERP และ NetSuite
	01	1,600	9 Jan 26	US	
	06	2,500	26 Sep 25		
PANW	80	1,000	10 Sep 25	PANW US	Palo Alto Networks, Inc. – ผู้นำด้าน Network & Cloud Security ให้บริการ Firewall องค์กร
PLTR	01	1,100	9 Jan 26	PLTR	Palantir Technologies Inc. – บริษัท Software - AI วิเคราะห์ Big Data ด้านความมั่นคง สำหรับภาครัฐและเอกชน เช่น Gotham และ Foundry
	03	1,500	1 Oct 25	US	
	06	1,500	26 Sep 25		
	23	1,900	1 April 26		
QCOM	06	2,000	29 Jan 26	QCOM US	Qualcomm Incorporated – ผู้ออกแบบ Chip และเทคโนโลยีสื่อสารไร้สายสำหรับอุปกรณ์พกพา
RGTI	03	200	5 Mar 26	RGTI US	Rigetti Computing, Inc. – บริษัทพัฒนาคอมพิวเตอร์ควอนตัม และแพลตฟอร์มซอฟต์แวร์
SEAGATE	23	4,800	1 April 26	SEAGATE US	Seagate Technology Holdings plc – ผลิต Hard Disk และ storage สำหรับองค์กรและ data center
SHOP	03	1,500	5 Mar 26	SHOP	Shopify Inc. - E-commerce Platform สร้าง และแนะนำการบริหารร้านค้าออนไลน์ครบวงจร
	06	2,000	29 Jan 26	US	
SMCI	03	500	5 Mar 26	SMCI US	Super Micro Computer, Inc. – ผู้ผลิต Server โครงสร้างพื้นฐานสำหรับ Data Center - AI
SNDK	03	4,000	5 Mar 26	SNDK	Sandisk Corporation – ผู้พัฒนา และผลิตอุปกรณ์จัดเก็บข้อมูลแบบ Flash Memory
	23	8,000	1 April 26	US	
	80	10,000	13 May 26		

Information Technology (37/37)

Ticker	Issuer	DR:1UL	Inception	UL	Underlying Description
SNOW	06	2,000	26 Sep 25	SNOW	Snowflake Inc. – บริษัท Cloud-Software ให้บริการจัดเก็บ และวิเคราะห์ข้อมูล
	23	2,200	1 April 26	US	
SYNP	03	5,000	5 Mar 26	SNPS	Synopsys, Inc. – ผู้พัฒนา Software ออกแบบชิป และโซลูชันด้าน IP สำหรับธุรกิจชิป

Communication Services (8)

Ticker	Issuer	DR:1UL	Inception	UL	Underlying Description
ASTS	03	1,000	5 Mar 26	ASTS US	AST SpaceMobile, Inc. – เครื่องถ่ายดาวเทียม บริการสื่อสารมือถือโดยตรงกับสมาร์ทโฟน
DISNEY	19	200	22 May 25	DIS US	Walt Disney Co. – ผู้ให้บริการความบันเทิงครบวงจร เจ้าของแบรนด์ดัง Disney, Pixar, Marvel
DUOL	06	1,600	29 Jan 26	DUOL US	Duolingo, Inc. – Platform เรียนภาษา โดเด่น ด้วยระบบเกมมิ่งและ AI
GOOGL	01	340	15 May 25	GOOG US	Alphabet Inc. – ผู้นำด้าน Search Engine, โฆษณาออนไลน์ (Class GOOGL จะมีสิทธิออกเสียง ขณะที่ GOOG ไม่มีสิทธิออกเสียง)
GOOG	03	2,000	1 Oct 25		
	GOOG	80	2,000	21 Jun 23	GOOG US
23		4,000	1 April 26		
META	01	3,400	15 May 25	META US	Meta Platforms Inc. – ผู้พัฒนา Facebook, Instagram, WhatsApp และเทคโนโลยี VR/AR
	80	8,000	7 Feb 24		
	06	8,000	22 May 25		
	23	8,400	1 April 26		
NFLX	80	1,000	7 Feb 24	NFLX US	Netflix Inc. – ผู้นำด้านบริการ Streaming ผลิตและจำหน่ายสื่อสาระและความบันเทิงทั่วโลก
	06	1,000	22 May 25		
RBLX	06	1,200	26 Sep 25	RBLX US	Roblox Corp. – บริษัทเกมออนไลน์ และ Metaverse ที่เปิดให้ผู้ใช้สร้างและเล่นเกมได้เอง
SPOT	06	8,000	26 Sep 25	SPOT US	Spotify Technology S.A. – Streaming App ชื่อนำจากสวีเดน ให้บริการฟังเพลง-Podcast

Consumer Discretionary (14)

Ticker	Issuer	DR:1UL	Inception	UL	Underlying Description
ABNB	06	1,000	29 Jan 26	ABNB US	Airbnb, Inc. – Platform จองที่พักและท่องเที่ยวออนไลน์ เชื่อมต่อผู้ให้เช่าและผู้เดินทาง
AMZN	01	340	15 May 25	AMZN	Amazon.com Inc. – ผู้ให้บริการ E-commerce Platform และ Cloud Computing รายใหญ่ผ่าน Amazon Web Services
	03	2,000	5 Mar 26	US	
	23	3,000	1 April 26		
	80	4,000	7 Feb 24		
	06	4,000	22 May 25		
BKNG	80	2,000	7 Feb 24	BKNG	Booking Holdings Inc. – บริการจองโรงแรม ตั๋วเครื่องบิน ท่องเที่ยวผ่าน Booking.com, Agoda
	03	2,400	1 Oct 25	US	
DASH	03	2,000	5 Mar 26	DASH US	DoorDash, Inc. – แพลตฟอร์มสั่งอาหารและบริการจัดส่งสินค้าแบบทันที
EXPE	06	2,500	29 Jan 26	EXPE US	Expedia Group, Inc. – Platform จองโรงแรมและบริการท่องเที่ยวออนไลน์
FERRARI	80	10,000	9 Oct 24	RACE IM	Ferrari N.V. – ผู้ผลิตรถยนต์ Sport จากอิตาลี เน้นสมรรถนะ และภาพลักษณ์ระดับ Premium
HERMES	80	10,000	1 Oct 24	RMS FP	Hermes International SCA - แบนด์หรูจากฝรั่งเศส ผลิตกระเป๋า น้ำหอม และสินค้า premium
LULU	06	2,000	26 Sep 25	LULU US	Lululemon Athletica Inc. – บริษัท Sportwear จากแคนาดา เน้นเสื้อผ้า-อุปกรณ์โยคะและฟิตเนส
LVMH	01	1,600	16 Nov 23	MC FP	Moet Hennessy Louis Vuitton SE - กลุ่มสินค้าหรูจากฝรั่งเศส และยุโรปกว่า 75 แบนด์
MELI	06	25,000	26 Sep 25	MELI US	Mercado Libre Inc. – E-commerce และ Fintech ชั้นนำในภูมิภาคละตินอเมริกา
NIKE	80	2,000	18 May 24	NKE US	NIKE Inc. - ออกแบบ ผลิต และจำหน่ายเสื้อผ้า รองเท้า และอุปกรณ์กีฬาแบรนด์ Nike
ONON	03	500	1 Oct 25	ONON US	On Holding AG – บริษัท Sport Wears สัญชาติสวิตเซอร์แลนด์จำหน่ายรองเท้าวิ่ง On Cloud
SBUX	80	2,000	7 Feb 24	SBUX US	Starbucks Corp. - ร้านกาแฟระดับโลกจำหน่ายเครื่องดื่ม และของว่าง มีสาขาหลายประเทศทั่วโลก
TSLA	01	340	15 May 25	TSLA	Tesla Inc. – ผู้ผลิตรถยนต์ไฟฟ้า และ Battery ผู้นำการพัฒนาเทคโนโลยีรถยนต์ไร้คนขับ
	03	3,000	1 Oct 25	US	
	80	5,000	29 Sep 22		
	23	5,200	1 April 26		

Financials (15/16)

Ticker	Issuer	DR:1UL	Inception	UL	Underlying Description
AFRM	03	800	5 Mar 26	AFRM US	Affirm Holdings, Inc. – ผู้ให้บริการสินเชื่อแบบ Buy Now Pay Later สำหรับผู้บริโภคและร้านค้า
AXP	06	4,000	29 Jan 26	AXP US	American Express Company – ผู้ให้บริการบัตรเครดิต และ Solutions การเงินครบวงจร
BAC	03	500	1 Oct 25	BAC US	Bank of America Corp - ธนาคารพาณิชย์ สหรัฐฯ เน้นสินเชื่อบุคคล และ Digital Banking
BLK	06	10,000	29 Jan 27	BLK US	BlackRock, Inc. – บริษัทให้คำแนะนำด้านการบริหารสินทรัพย์ และการลงทุนระดับโลก
BRKB	80	10,000	17 Jun 24	BRK/B US	Berkshire Hathaway Inc. – บริษัท Holdings มีธุรกิจหลักคือประกันภัย และการลงทุน
CME	03	3,000	5 Mar 26	CME US	CME Group Inc. – ผู้ให้บริการตลาดซื้อขายสัญญาซื้อขายล่วงหน้าและอนุพันธ์ระดับโลก
COIN	80	1,000	13 May 26	COIN US	Coinbase Global Inc - แพลตฟอร์มซื้อขายสินทรัพย์ดิจิทัลชั้นนำ ให้บริการด้านคริปโท
GSUS	06	7,000	26 Sep 25	GS US	The Goldman Sachs Group Inc. – ธนาคารเพื่อการลงทุนในสหรัฐฯ เน้นให้บริการ IB และ Wealth
HOOD	06	1,000	26 Sep 25	HOOD	Robinhood Markets Inc. – Platform ซื้อขายหุ้น และ Crypto จากสหรัฐฯ เน้นลูกค้ารายย่อย
	03	1,000	5 Mar 26	US	
	80	1,000	11 Mar 26		
JPMUS	19	500	22 May 25	JPM US	JPMorgan Chase & Co – ธนาคารพาณิชย์ อันดับ 1 ของสหรัฐฯ เน้นสินเชื่อธุรกิจ และ IB
	06	3,000	22 May 25		
MA	80	10,000	18 May 24	MA US	Mastercard Inc. - อันดับ 2 ในธุรกิจเครื่องจ่ายการชำระเงิน ขยายธุรกิจสู่ B2B Payments
MS	06	1,500	22 May 25	MS US	Morgan Stanley - Investment Bank จากสหรัฐฯ เน้นบริการ Capital Markets และ Wealth
NDAQ	06	1,000	22 May 25	NDAQ US	Nasdaq Inc. - บริษัทเทคโนโลยีการเงิน ทำธุรกิจ Exchange บริการด้านข้อมูลสำหรับการลงทุน
PYPL	06	500	29 Jan 26	PYPL US	PayPal Holdings, Inc. – ผู้ให้บริการชำระเงินดิจิทัลและโอนเงินออนไลน์
TRVUS	06	2,500	29 Jan 26	TRV US	The Travelers Companies, Inc. – บริษัทประกันภัยเชิงพาณิชย์และองค์กร

Financials (16/16)

Ticker	Issuer	DR:1UL	Inception	UL	Underlying Description
VISA	80 06	8,000 8,000	18 May 24 22 May 25	V US	Visa Inc. – อันดับ 1 ของโลกด้านเครือข่ายการชำระเงิน เน้น Debit-Credit และ Digital Payment

Utilities (2)

Ticker	Issuer	DR:1UL	Inception	UL	Underlying Description
CEG	23	4,000	1 April 26	CEG US	Constellation Energy Corporation - ผู้ผลิตไฟฟ้าพลังงานนิวเคลียร์และพลังงานสะอาด
NEE	80	1,000	13 May 26	NEE US	NextEra Energy Inc – บริษัทสาธารณูปโภคและพลังงานหมุนเวียนด้านลม-แสงอาทิตย์ของสหรัฐฯ

Industrials (7)

Ticker	Issuer	DR:1UL	Inception	UL	Underlying Description
BOEING	80	1,000	13 May 26	BA US	The Boeing Company - ผู้ผลิตอากาศยานและอุปกรณ์การบินรายใหญ่ของโลก
EOSE	03	200	5 Mar 26	EOSE US	Eos Energy Enterprises, Inc. – ผู้พัฒนาโซลูชันกักเก็บพลังงานด้วยแบตเตอรี่สำหรับระบบไฟฟ้า
GEV	80 23	1,000 11,000	13 May 26 1 April 26	GEV US	GE Vernova Inc. - ธุรกิจพลังงานของ GE เน้น turbine grid และโซลูชันพลังงานไฟฟ้าขนาดใหญ่
GRAB	80	10	10 Sep 25	GRAB US	Grab Holdings Ltd. - Super-app จากสิงคโปร์ ผสานบริการเดินทาง ส่งอาหาร ไปถึงการเงิน
RKLB	03 80	500 1,000	5 Mar 26 13 May 26	RKLB US	Rocket Lab USA, Inc. – บริษัทให้บริการปล่อยจรวดและพัฒนาเทคโนโลยีอวกาศ
UBER	06	1,000	26 Sep 25	UBER US	Uber Technologies Inc. – Super-App จากสหรัฐฯ ให้บริการเรียกรถ และส่งอาหาร
VRT	23	3,400	1 April 26	VRT US	Vertiv Holdings Co. - โครงสร้างพื้นฐาน data center (cooling power และระบบจัดการพลังงาน)

Materials (4)

Ticker	Issuer	DR:1UL	Inception	UL	Underlying Description
CCJ	23	1,600	1 April 26	CCJ US	Cameco Corporation – ผู้ผลิตยูเรเนียมสำหรับโรงไฟฟ้านิวเคลียร์ (upstream nuclear fuel)
FCX	23	800	1 April 26	FCX US	Freeport-McMoRan Inc. -เหมืองทองแดงและทองคำ ใช้ในกลุ่มพลังงานและโครงสร้างพื้นฐาน
MP	80	100	13 May 26	MP US	MP Materials Corp - ผู้ผลิต Rare Earth รายใหญ่ของสหรัฐฯ รองรับ EV และเทคโนโลยีขั้นสูง
NEM	06	1,000	29 Jan 26	NEM US	Newmont Corp. - บริษัททำเหมืองทองคำเพียงแห่งเดียวที่อยู่ในดัชนี S&P 500

Consumer Staples (7)

Ticker	Issuer	DR:1UL	Inception	UL	Underlying Description
COSTCO	19	1,000	22 May 25	COST US	Costco Wholesale Corp. – บริษัทค้าส่งแบบสมาชิก ขายสินค้าทั่วไป และอาหาร
ESTEE	80	3,000	18 May 24	EL US	The Estee Lauder Companies Inc. – บริษัทเครื่องสำอาง skincare น้ำหอม เจ้าของแบรนด์ดังเช่น Estee Lauder, Clinique, MAC, La Mer
KO	80	1,000	17 Jun 24	KO US	The Coca-Cola Co. – ผลิตและจำหน่ายเครื่องดื่มภายใต้แบรนด์เช่น Coke, Fanta และ Costa
LOREAL	80	10,000	9 Oct 24	OR FP	L'Oreal S.A. – บริษัทเครื่องสำอางจำหน่ายผลิตภัณฑ์ดูแลผิว เส้นผม และความงามระดับโลก
MNST	06	700	26 Sep 25	MNST US	Monster Beverage Corp. – ผลิตและจำหน่ายเครื่องดื่มชูกำลังแบรนด์ Monster จากสหรัฐฯ
PEP	80	5,000	17 Jun 24	PEP US	PepsiCo Inc. – ผู้ผลิตอาหารและเครื่องดื่ม เจ้าของแบรนด์ Pepsi, Lay's, Gatorade, Quaker
WMT	06	1,000	29 Jan 26	WMT US	Walmart Inc. – ผู้ค้าปลีกสหรัฐฯ ดำเนินธุรกิจห้างและค้าปลีกออนไลน์

Healthcare (12)

Ticker	Issuer	DR:1UL	Inception	UL	Underlying Description
ABBV	19	1,000	15 Sep 25	ABBV	AbbVie Inc. – Biotech จากสหรัฐฯ วิจัยและผลิตยาดีดอย่าง Humira, Botox และยาต้านมะเร็ง
	80	1,000	13 May 26	US	
AMGN	06	4,000	29 Jan 26	AMGN US	Amgen Inc. – บริษัทชีวเวชภัณฑ์ พัฒนายาชีววัตถุรักษาโรคซับซ้อนระดับโลก
BDX	06	3,000	22 May 25	BDX US	Becton, Dickinson and Co – ผู้ผลิตอุปกรณ์การแพทย์สหรัฐฯ เช่น เข็มฉีดยา เครื่องมือผ่าตัด
CRSP	03	500	5 Mar 26	CRSP US	CRISPR Therapeutics AG – บริษัทเทคโนโลยีชีวภาพที่พัฒนายารักษาโรคด้วยการตัดต่อยีน
HIMS	03	200	5 Mar 26	HIMS US	Hims & Hers Health, Inc. – Platform สุขภาพให้บริการพบแพทย์ และจำหน่ายยาออนไลน์
ISRG	01	4,500	9 Jan 26	ISRG US	Intuitive Surgical, Inc. – ผู้พัฒนา และจำหน่ายระบบหุ่นยนต์ช่วยผ่าตัด และเทคโนโลยีการแพทย์
	06	5,000	29 Jan 26		
	19	4,000	20 Jan 26		
JNJ	03	2,000	1 Oct 25	JNJ US	Johnson & Johnson – บริษัทเวชภัณฑ์ อุปกรณ์การแพทย์ และสินค้าสุขภาพ เช่น Tylenol
LLY	80	20,000	11 Mar 25	LLY US	Eli Lilly and Co. – บริษัทเภสัชกรรมจากสหรัฐฯ ผลิตยารักษาโรคเบาหวาน (Mounjaro, Zepbound) ภูมิคุ้มกัน และมะเร็ง
NOVOB	80	1,000	9 Oct 24	NOVOB DC	Novo Nordisk A/S – บริษัท Biotech จากเดนมาร์ก ผลิตยารักษาเบาหวาน โรคอ้วน (Ozempic, Wegovy) และฮอร์โมนบำบัด
PFIZER	19	50	22 May 25	PFE US	Pfizer Inc. – บริษัทเวชภัณฑ์และวัคซีน มีจุดเด่นด้านนวัตกรรมยาชีวภาพ และวัคซีนโรคติดเชื้อ
SANOFI	80	1,000	9 Oct 24	SAN FP	Sanofi S.A. – เภสัชกรรมระดับโลกจากฝรั่งเศส เน้นพัฒนายาด้านภูมิแพ้-ภูมิคุ้มกัน วัคซีนไขหวัด
UNH	19	2,000	22 Oct 25	UNH US	UnitedHealth Group Inc. – บริษัทประกันและบริการด้านการดูแลสุขภาพสหรัฐฯ

Hong Kong and Asia Pacific Equity DR Underlying

Information Technology (13/24)

Ticker	Issuer	DR:1UL	Inception	UL	Underlying Description
ADVANT	23 19	1,477 1,000	13 Nov 25 19 Jan 26	6857 JP	Advantest Corporation – ผู้ผลิตเครื่องทดสอบ Chip จากญี่ปุ่น มุ่งเน้นระบบทดสอบ Chip ประสิทธิภาพสูงสำหรับอุตสาหกรรมชั้นนำทั่วโลก
BIREN	23	25	17 Mar 26	6082 HK	Shanghai Biren Technology Co Ltd. – บริษัทเทคโนโลยีจีน พัฒนา AI ชิปอัจฉริยะ และคลาวด์
CAMBRI	80	1,000	11 Mar 26	688256 CH	Cambricon Technologies Corp Ltd. – บริษัทผู้ออกแบบชิป AI และหน่วยประมวลผลขั้นสูง
CYPC	80	10	11 Mar 26	600900 CH	China Yangtze Power Co Ltd – บริษัทผลิตไฟฟ้าจากเขื่อนสำคัญในจีนเช่น Three Gorges
DISCO	24	14,500	5 May 26	6146 JP	Disco Corp – บริษัทญี่ปุ่น ผลิตเครื่องจักรสำหรับอุตสาหกรรม semiconductor
FPTVN	19 11	10 50	12 Dec 24 16 Sep 25	FPT VN	FPT Corporation – บริษัทเทคโนโลยีชั้นนำจากเวียดนาม ครอบคลุมบริการ IT โทรคมนาคม และการศึกษา
GDS	23	70	17 Mar 26	9698 HK	GDS Holdings Ltd. – ผู้พัฒนาและให้บริการ data center รองรับคลาวด์และลูกค้าองค์กรจีน
GIGA	23	300	17 Mar 26	3986 HK	GigaDevice Semiconductor Inc. – ผู้ผลิตชิปหน่วยความจำ และจำหน่ายคอนโทรลเลอร์ทั่วโลก
HORIZON	23	16	13 Nov 25	9660 HK	Horizon Robotics Inc. – ผู้พัฒนาเทคโนโลยีจับที่อัตโนมัติสำหรับรถยนต์โดยสารในฮ่องกง
HUAHONG	23	70	21 Aug 25	1347 HK	Hua Hong Semiconductor Limited – ผู้ผลิต Chip ยานยนต์ และอุปกรณ์ IoT จากประเทศจีน
IFLYTEK	80	100	11 Mar 26	002230 CH	IFLYTEK CO., LTD – บริษัทผู้นำเทคโนโลยีเสียงและการแปลภาษาใช้ในการศึกษา การแพทย์
KEYENCE	23	5,650	13 Nov 25	6861 JP	Keyence Corporation – ผู้ผลิตระบบ Automation โรงงาน Sensor และ Laser ขั้นสูง
KIOXIA	23	1,600	17 Mar 26	285A JP	Kioxia Holdings Corp – บริษัทญี่ปุ่นผลิตหน่วยความจำแฟลช และ SSD

Information Technology (24/24)

Ticker	Issuer	DR:1UL	Inception	UL	Underlying Description
LENOVO	13	20	18 Nov 25	992 HK	Lenovo Group Limited – ผู้ให้บริการ Solutions เทคโนโลยี และผู้ผลิต Computer ระดับสากล
MONTAGE	80	100	13 May 26	6809 HK	Montage Technology Co Ltd - บริษัทเซมิคอนดักเตอร์ผู้พัฒนาชิปหน่วยความจำ
NAURA	80	100	11 Mar 26	002371	NAURA Tech Group Co., Ltd. – ผู้ผลิตเครื่องจักรและอุปกรณ์การผลิต Chips ชั้นสูง
	23	900	17 Mar 26	CH	
SENSE	23	4	13 Nov 25	20 HK	SenseTime Group Inc. – บริษัท AI ชั้นนำของจีน พัฒนา Facial Recognition และแพลตฟอร์ม AI
SMIC	01	70	9 Jan 26	981 HK	Semiconductor Manufacturing International Corporation – ผู้ผลิต Chip รายใหญ่ของจีน
	23	85	21 Aug 25		
	03	100	5 Mar 26		
	13	150	19 Nov 25		
SUNNY	19	100	2 Sep 25	2382 HK	Sunny Optical Technology Co Ltd – ผู้ผลิตเลนส์กล้องมือถือ และอุปกรณ์ Optic แม่พิมพ์สูง
	80	100	11 Mar 26		
TEL	23	2,710	13 Nov 25	8035 JP	Tokyo Electron Ltd. – ผู้ผลิตอุปกรณ์ผลิต Chip รายใหญ่จากญี่ปุ่น เชี่ยวชาญด้านการผลิต Wafer
	80	1,000	11 Mar 26		
VENTURE	19	100	28 Feb 24	VMS SP	Venture Corporation Limited – ผู้ผลิตอุปกรณ์ Electronic และ AI Solutions จากสิงคโปร์
XIAOMI	80	10	22 Jul 22	1810 HK	Xiaomi Corp - ผู้นำเทคโนโลยีจากจีน ผลิตและจัดจำหน่าย Smartphone อุปกรณ์ electronics และกำลังขยายธุรกิจไปสู่ EV
	19	20	22 Jun 25		
	01	44	15 May 25		
	13	50	17 Jun 25		
	23	83	13 Nov 25		
ZAI	23	400	17 Mar 26	2513 HK	Knowledge Atlas Technology Co Ltd. – บริษัทเทคโนโลยีจีนผู้พัฒนา AI และโมเดลปัญญาประดิษฐ์
ZJINNO	80	1,000	11 Mar 26	300308 CH	Zhongji Innolight Co., Ltd. – ผู้ผลิตโมดูลรับส่งสัญญาณความเร็วสูง Data Center - Telecom

Communication Services (11/11)

Ticker	Issuer	DR:1UL	Inception	UL	Underlying Description
BIDU	01	44	15 May 25	9888	Baidu, Inc. – ผู้ให้บริการ Search Engine จากจีน กำลังพัฒนา AI และระบบไร้คนขับ Apollo Go
	80	100	21 Jun 23	HK	
	06	100	17 Oct 25		
	23	210	13 Nov 25		
BILIBILI	01	210	9 Jan 26	9626 HK	Bilibili Inc. – ผู้ให้บริการ Platform วิดีโอออนไลน์ ไลฟ์สตรีม และเกม มีรายได้จากสมาชิกและโฆษณา
CHMOBILE	19	100	22 Apr 25	941 HK	China Mobile Limited – ผู้ให้บริการเครือข่าย โทรศัพท์มือถือ โครงสร้างพื้นฐาน Digital จากจีน
	23	130	17 Mar 26		
KINGSOFT	23	60	13 Nov 25	3888 HK	Kingsoft Corp Ltd. – ผู้พัฒนา Software องค์กร ความปลอดภัย และ Online Game
KUAISHI	01	80	9 Jan 26	1024 HK	Kuaishou Technology – Platform วิดีโอสั้น และ livestreaming รายใหญ่ของจีน
	80	100	10 Sep 25		
	06	100	17 Oct 25		
	23	140	21 Aug 25		
NETEASE	80	100	15 Mar 23	9999 HK	NetEase Inc – ผู้พัฒนาเกมออนไลน์จากจีน มี เกมส์ดัง เช่น Identity V, Knives Out, Onmyoji
NINTENDO	19	100	20 May 24	7974 JP	Nintendo Co., Ltd. – บริษัทเกมจากญี่ปุ่น พัฒนา เกมเช่น Super Mario และเครื่อง Switch 2
	23	1,130	13 Nov 25		
SINGTEL	80	10	1 Apr 24	ST SP	Singapore Telecommunications Limited – ผู้ให้บริการโทรคมนาคมขนาดใหญ่ในสิงคโปร์ เอเชีย และออสเตรเลีย
SOFTBANK	80	100	13 May 26	9984 JP	SoftBank Group Corp. – กลุ่มบริษัทการลงทุน และเทคโนโลยีที่เน้นธุรกิจนวัตกรรมขั้นสูง
	23	2,110	13 Nov 25		
TENCENT	80	100	26 Jun 22	700 HK	Tencent Holdings Limited – ผู้ให้บริการ WeChat บริการการเงิน WeChat Pay และพัฒนา เกมออนไลน์ชั้นนำ เช่น PUBG Mobile
	19	200	22 Apr 25		
	01	440	19 May 25		
	13	500	17 Apr 24		
	23	900	17 Mar 26		
	06	1,000	17 Oct 25		
TME	23	160	13 Nov 25	1698 HK	Tencent Music Entertainment – Platform สตรีมเพลงรายใหญ่ของจีน เช่น QQ Music

Consumer Discretionary (14/23)

Ticker	Issuer	DR:1UL	Inception	UL	Underlying Description
ANTA	23	160	13 Nov 25	2020	ANTA Sports Products – ผู้ผลิตสินค้าเครื่องแต่งกายและรองเท้ากีฬา มีพอร์ตแบรนด์ทั้งในประเทศและต่างประเทศ เช่น ANTA, FILA และ Descente
	13	170	18 Nov 25	HK	
ASICS	23	340	17 Mar 26	7936 JP	ASICS Corp – บริษัทญี่ปุ่น ออกแบบและจำหน่ายรองเท้าและอุปกรณ์กีฬาทั่วโลก
BABA	01	44	15 May 25	9988	Alibaba Group Holdings Ltd. – ผู้นำ E-commerce และ Cloud อันดับ 1 ในจีน ปัจจุบันปรับธุรกิจสู่ AI-driven พัฒนาโมเดล Qwen ผลิต Chip AI เพื่อโครงสร้างพื้นฐาน Cloud
	80	100	23 Feb 22	HK	
	06	100	17 Oct 25		
	23	150	24 Jun 25		
	13	250	17 Apr 25		
BYDCOM	01	440	15 May 25	1211	BYD Co., Ltd – ผลิต Battery และรถยนต์ EV ขายสู่ระบบขนส่ง และโครงสร้างพื้นฐาน
	80	1,000	22 Jul 22	HK	
GAC	03	5	5 Mar 26	2238 HK	Guangzhou Automobile Group Co., Ltd. – ผู้ผลิตรถยนต์สันดาป และไฟฟ้ารายใหญ่ของจีน
GEELY	80	10	10 Sep 25	175 HK	Geely Automobile Holdings Ltd.- บริษัทผลิตรถยนต์จากจีนแบรนด์ Geely Zeekr, Lotus
	06	25	17 Oct 25		
HAIERS	19	10	22 Apr 25	6690 HK	Haier Smart Home Co., Ltd. – ผู้ผลิตตู้เย็น เครื่องซักผ้า และเครื่องใช้ไฟฟ้าในบ้าน
HONDA	19	100	5 Sep 24	7267 JP	Honda Motor Co., Ltd. – ผู้ผลิตยานยนต์สัญชาติญี่ปุ่น เต้นด้านการผลิตรถจักรยานยนต์
JD	80	100	11 Mar 25	9618 HK	JD.com, Inc. – E-commerce รายใหญ่จากจีน ขายสินค้าออนไลน์และ Logistics ครบวงจร
KONAMI	24	3,800	5 May 26	9766 JP	Komani Group Corp – บริษัทญี่ปุ่นพัฒนาเกมและธุรกิจบันเทิงดิจิทัล
LPGOLD	13	1,000	18 Nov 25	6181 HK	Laopu Gold Co., Ltd. – ผู้ผลิต-จำหน่ายเครื่องประดับทองคำคุณภาพสูงของประเทศจีน
MEITUAN	80	100	11 Mar 25	3690	Meituan – ผู้ให้บริการ Delivery อาหาร ของใช้ และ Lifestyle Platform ครบวงจรในจีน
	23	160	17 Mar 26	HK	
	19	300	22 Apr 25		
MIDEA	80	100	13 May 26	300 HK	Midea Group Co Ltd – ผู้ผลิตเครื่องใช้ไฟฟ้าและระบบอัตโนมัติอุตสาหกรรมชั้นนำ
MNSO	80	10	10 Sep 25	9896 HK	Miniso Group Holdings Ltd. – ผู้ค้าปลีกของใช้จากจีน ภายใต้แบรนด์ Miniso และ Top Toy

Consumer Discretionary (23/23)

Ticker	Issuer	DR:1UL	Inception	UL	Underlying Description
MWG	19	10	6 Mar 25	MWG	Mobile World Investment Corporation – ร้านค้าปลีกมือถือ และร้านสะดวกซื้อ จากเวียดนาม
	11	25	16 Sep 25	VN	
POPMART	80	100	11 Mar 25	9992	Pop Mart International Group Limited – ผู้ผลิตและจำหน่ายของเล่นสะสม และกล่องสุ่ม มีผลิตภัณฑ์เด่นอย่าง Labubu, Crybaby
	23	420	13 Nov 25	HK	
SANRIO	23	680	13 Nov 25	8136 JP	Sanrio Co. – บริษัทสื่อความบันเทิงและเจ้าของลิขสิทธิ์ตัวละครต่างๆ จากญี่ปุ่น เจ้าของลิขสิทธิ์ Hello Kitty และ My Melody
	80	20	11 Mar 26		
SONY	80	200	17 Jun 24	6758 JP	Sony Group Corporation – ผู้ผลิตอุปกรณ์ Electronics และสื่อความบันเทิงจากญี่ปุ่น
SUSHI	23	664	13 Nov 25	3563 JP	Food & Life Companies Ltd. – เจ้าของแบรนด์ “Sushiro” ร้านซูชิสายพานชั้นนำมีสาขาทั่วโลก
TOYOTA	80	100	17 Jun 24	7203 JP	Toyota Motor Corporation – ผู้ผลิตรถยนต์อันดับ 1 ของญี่ปุ่น ยอดขายจากต่างประเทศ 75%
TRIPCOM	80	1,000	11 Mar 25	9961	Trip.com Group Limited – Platform จองโรงแรม การท่องเที่ยวครบวงจรจากจีน
	23	1,000	13 Nov 25	HK	
UNIQLO	80	1,000	17 Jun 24	9983 JP	Fast Retailing Co., Ltd. – เจ้าของแบรนด์เสื้อผ้า Uniqlo จากญี่ปุ่น มีรายได้หลักจากต่างประเทศ
XPENG	03	100	5 Mar 26	9868 HK	XPeng Inc. – ผู้ผลิตรถยนต์ไฟฟ้าอัจฉริยะของจีน เน้นเทคโนโลยีขับเคลื่อนอัตโนมัติ

Financials (11)

Ticker	Issuer	DR:1UL	Inception	UL	Underlying Description
AIA	19 06 23	100 100 130	5 Sep 25 17 Oct 25 21 Aug 25	1299 HK	AIA Group Limited – บริษัทประกันจากฮ่องกง ครอบคลุมตลาดประกันทั่วเอเชียรวมถึงไทย
CMBANK	23	90	13 Nov 25	3968 HK	China Merchants Bank Co. Ltd. – ธนาคาร พาณิชย์ของจีน เน้นบริการทางการเงินครบวงจร ทั้งรายย่อยและลูกค้าธุรกิจ
DBS	19	100	22 Aug 24	DBS SP	DBS Group Holdings Ltd. – sw.อันดับ 1 ของ สิงคโปร์ เน้น Digital Banking และลูกค้ารายย่อย
HKEX	23	777	21 Aug 25	388 HK	Hong Kong Exchange and Clearing Limited – ศูนย์กลางตลาดทุนและระบบชำระราคาของฮ่องกง
ICBC	19 06	10 10	2 Sep 25 17 Oct 25	1398 HK	Industrial and Commercial Bank of China – sw. ขนาดใหญ่จากจีน บริการทางการเงินครบวงจร
MUFG	19 23	100 250	5 Sep 24 17 Mar 26	8306 JP	Mitsubishi UFJ Financial Group, Inc. – ธนาคารญี่ปุ่นอันดับ 1 บริการทางการเงินครบวงจร
PINGAN	01 80	44 100	15 May 25 15 Mar 23	2318 HK	Ping An Insurance Group, Ltd. – บริษัท ประกันภัยส่วนบุคคลและการตลาดอันดับ 1 ของจีน
SGX	19	100	22 Oct 25	SGX SP	Singapore Exchange Ltd -ตลาดหลักทรัพย์ สิงคโปร์ แพลตฟอร์มซื้อขายหุ้น บอนด์ อนุพันธ์
SMFG	19	100	29 May 24	8316 JP	Sumitomo Mitsui Financial Group, Inc. – กลุ่มsw.ญี่ปุ่น เน้นสินเชื่อองค์กรและภาคเอกชน
UOB	19	100	22 Aug 24	UOB SP	United Overseas Bank Limited – sw.สิงคโปร์ เน้นให้บริการลูกค้าธุรกิจ และ SMEs
VCB	19 11	10 25	6 Mar 25 16 Sep 25	VCB VN	Vietcombank – sw.อันดับ 1 ของเวียดนาม ให้บริการครบวงจร เน้นธุรกิจรายใหญ่

Industrials (8)

Ticker	Issuer	DR:1UL	Inception	UL	Underlying Description
CATL	80 23 01	100 250 440	24 Jun 25 23 Jun 25 10 Sep 25	3750 HK	Contemporary Amperex Technology Co., Ltd. – ผู้นำ Battery Lithium สำหรับ EV จากจีน
FANUC	23	550	17 Mar 26	6954 JP	FANUC Corp – บริษัทญี่ปุ่น ผลิตระบบอัตโนมัติ หุ่นยนต์อุตสาหกรรม และ CNC
HITACHI	24	800	5 May 26	6501 JP	Hitachi Ltd. – บริษัทญี่ปุ่น ดำเนินธุรกิจ อุตสาหกรรม เทคโนโลยี และโครงสร้างพื้นฐาน
ITOCHU	19	10	2 Sep 25	8001 JP	Itochu Corporation - กลุ่มการค้าญี่ปุ่น ครอบคลุมสินค้าทั่วไป ไปถึงพลังงาน และเทคโนโลยี
MITSU	19	100	5 Sep 24	7011 JP	Mitsubishi Heavy Industries, Ltd. – บริษัท ผลิตพลังงาน อากาศยาน และระบบป้องกันประเทศ
SIA	19	10	19 Sep 23	SIA SP	Singapore Airlines Limited – สายการบิน สิงคโปร์ รายได้หลักมาจากเที่ยวบินระหว่างประเทศ
STEG	19	10	19 Feb 24	STE SP	Singapore Tech Engineering Ltd – บริษัท วิศวกรรม และ Tech Solutions ของสิงคโปร์
UBTECH	23	250	13 Nov 25	9880 HK	UBtech Robotics - ผู้พัฒนาและผลิตหุ่นยนต์อัจฉริยะจากจีน มุ่งเน้นเทคโนโลยี Humanoid

Materials (5/6)

Ticker	Issuer	DR:1UL	Inception	UL	Underlying Description
CHHONGQ	19	10	2 Sep 25	1378 HK	China Hongqiao Group Ltd. – หง-เจียว ผู้ผลิตอะลูมิเนียมรายใหญ่อันดับ 1 ของโลกจากจีน
CNRE	80	100	13 May 26	600111 CH	China Northern Rare Earth Group High-Tech Co Ltd - ผู้ผลิตแร่ Rare Earth รายใหญ่ของจีน
GANFENG	23	100	17 Mar 26	1772 HK	Ganfeng Lithium Group Ltd. – บริษัทจีน ผลิต lithium และแบตเตอรี่สำหรับอุตสาหกรรมพลังงาน
HPG	19	10	3 Sep 25	HPG VN	Hoa Phat Group JSC - ผู้ผลิตเหล็กสำหรับก่อสร้างรายใหญ่ที่สุดของเวียดนาม
JLMAG	80	10	13 May 26	6680 HK	JL Mag Rare-Earth Co Ltd - ผู้ผลิตแม่เหล็ก Rare Earth ใช้ในรถยนต์ไฟฟ้าและกังหันลม

Materials (6/6)

Ticker	Issuer	DR:1UL	Inception	UL	Underlying Description
ZIJIN	80	10	11 Nov 25	2899	Zijin Mining Group Co Ltd - Zijin บริษัทเหมืองแร่เงิน รายใหญ่เหมืองทองคำ ทองแดง ลิเทียม
	13	60	19 Nov 25	HK	
	23	65	17 Mar 26		

Energy (1)

Ticker	Issuer	DR:1UL	Inception	UL	Underlying Description
PETROCN	80	10	11 Nov 25	857 HK	PetroChina Co Ltd - บริษัทพลังงานที่ใหญ่ที่สุดของจีน ดำเนินธุรกิจน้ำมันและก๊าซครบวงจร

Utilities (2)

Ticker	Issuer	DR:1UL	Inception	UL	Underlying Description
GASVN	11	25	16 Sep 25	GAS VN	PetroVietnam Gas JSC - บริษัทก๊าซของเวียดนาม ทำธุรกิจด้านโครงสร้างพื้นฐาน LNG
SEMB	19	30	22 Oct 25	SCI SP	Sembcorp Industries Ltd - บริษัทพลังงานสิงคโปร์ เน้น renewables gas และ utility

Real Estate (1)

Ticker	Issuer	DR:1UL	Inception	UL	Underlying Description
VHM	19	10	3 Sep 25	VHM VN	Vinhomes JSC - อสังหาริมทรัพย์เวียดนาม เน้นที่อยู่อาศัย อาคารสำนักงาน ให้คำปรึกษาโครงการ

Consumer Staples (2/7)

Ticker	Issuer	DR:1UL	Inception	UL	Underlying Description
MEOGEP	80	100	13 May 26	1318 HK	Mao Geping Cosmetic Co Ltd - ผู้ผลิตและจำหน่ายเครื่องสำอางและสกินแคร์พรีเมียมของจีน
MIXUE	80	100	13 May 26	2097 HK	Mixue Group - แพร่สินค้าเครื่องดื่มและไอศกรีม ราคาประหยัดรายใหญ่ของจีน

Consumer Staples (7/7)

Ticker	Issuer	DR:1UL	Inception	UL	Underlying Description
MOUTAI	80	1,000	13 May 26	600519 CH	Kweichow Moutai Co Ltd - ผู้ผลิตสุราขาวพรีเมียมชั้นนำของจีน
MSN	11 19	25 30	16 Sep 25 19 Jan 26	MSN VN	Masan Group Corp. – กลุ่มธุรกิจเวียดนามสินค้าอุปโภคบริโภค ค้าปลีก และเหมืองแร่
NONGFU	80	100	11 Mar 25	9633 HK	Nongfu Spring Co., Ltd. – ผู้ผลิตน้ำดื่มบรรจุขวดภายใต้แบรนด์ Pi Tea และ Nongfu Spring
THAIBEV	19	1	22 Aug 24	THBEV SP	ThaiBev Public Co., Ltd. – ผู้ผลิตเครื่องดื่มของไทยภายใต้แบรนด์ดังอย่าง Chang, Oishi, Crystal
VNM	19	10	10 Oct 24	VNM VN	Vietnam Dairy Products Co. – ผู้ผลิตผลิตภัณฑ์นมเวียดนาม แบรนด์ Vinamilk, SuSu

Healthcare (5)

Ticker	Issuer	DR:1UL	Inception	UL	Underlying Description
HANSOH	19	25	19 Jan 26	3692 HK	Hansoh Pharma - บริษัทเวชภัณฑ์ชั้นนำของจีนเน้นการผลิตยาเชิงนวัตกรรมเพื่อรักษาโรคซับซ้อน
JDHEAL	19	50	2 Sep 25	6618 HK	JD Health International Inc. – ผู้ให้บริการด้านสุขภาพผ่านแพลตฟอร์มออนไลน์
SINO BIO	19	5	19 Jan 26	1177 HK	Sino Biopharma - บริษัทเวชภัณฑ์รายใหญ่ที่สุดในจีน ผู้นำด้านนวัตกรรมใหม่ เน้นการวิจัยและพัฒนา
WUXIAT	80	100	11 Nov 25	2359 HK	WuXi AppTec Co. Ltd. – บริษัทวิจัยยาครบวงจรลูกค้าเป็นบริษัทยา เช่น AstraZeneca, Novartis
WUXI	06 13	40 70	17 Oct 25 19 Nov 25	2269 HK	WuXi Biologics Inc. – วูซี บริษัทวิจัยพัฒนายาชีวภาพ เช่น วัคซีน และโปรตีน สำหรับบริษัทยา

Exchange Traded Funds (ETFs) DR Underlying

Equity Focus ETFs (15/48)

Ticker	Issuer	DR:1UL	Inception	UL	Underlying Description
ASEMI	24	200	9 Dec 25	3119 HK	Global X Asia Semiconductor ETF - ลงทุนในอุตสาหกรรม Chip เอเชีย จากต้นน้ำถึงปลายน้ำ
CHNXT50	23	1	25 Nov 25	159682 CH	Invesco Great Wall ChiNext 50 ETF - 50 บริษัทชั้นนำของดัชนี ChiNext เน้นนวัตกรรมจีน
CN	01	10	26 Jul 22	3188 HK	ChinaAMC CSI 300 - ลงทุนหุ้นใหญ่ 300 บริษัทจากจีนแผ่นดินใหญ่ กระจายตัวหลายอุตสาหกรรม
CN	23	4	29 Dec 25	510330 CH	ChinaAMC CSI 300 - ลงทุนหุ้นใหญ่ 300 บริษัทจากจีนแผ่นดินใหญ่ กระจายตัวหลายอุตสาหกรรม
CNBIO	24	200	9 Dec 25	2820 HK	Global X China Biotech ETF - ลงทุนในบริษัทเทคโนโลยีชีวภาพจีน ให้บริการวิจัยและพัฒนา
CNEV	24	200	9 Dec	2845 HK	Global X China Electric Vehicle and Battery ETF - รวบรวมบริษัทที่เกี่ยวข้องกับ EV ในจีน
CNROBOAI	23	100	13 Nov 25	2807 HK	Global X China Robotics & AI ETF - ลงทุนในบริษัทจีนที่ผลิตหุ่นยนต์และ AI
CNSEMI	23	100	13 Nov 25	3191 HK	Global X China Semiconductor ETF - ลงทุนในอุตสาหกรรม Chip จากบริษัทสัญชาติจีน
CNSTAR50	23	1	29 Dec 25	588000 CH	ChinaAMC STAR 50 - ลงทุนในหุ้นขนาดเล็กที่มีนวัตกรรม 50 ตัวเน้นการเติบโตสูงจากจีน
CNTECH	01	1	26 Jul 22	3088 HK	ChinaAMC Hang Seng Tech Index ETF - หุ้นเทคโนโลยีของจีนตามดัชนี Hang Seng Tech
E1VFN30	01	1	18 Dec 18	E1VFN 30 VN	Dragon Capital Vietfund VN30 - ลงทุนใน 30 บริษัทใหญ่ของเวียดนาม ตามดัชนี VN30
FUEVFN	01	1	31 Mar 21	FUEVFN ND VN	VFMVN Diamond - ลงทุนในหุ้นเวียดนามที่มีศักยภาพ และมีข้อจำกัดการถือครองของต่างชาติ
GSEMI	24	400	8 May 26	2243 JP	Global X Semiconductor ETF - ลงทุนในอุตสาหกรรม Semiconductor ทั่วโลก ครอบคลุม
HK	01 13	5 20	16 Nov 23 3 Jan 24	2800 HK	Tracker Fund of Hong Kong ETF - ลงทุนในหุ้นขนาดใหญ่ของฮ่องกง ตามดัชนี Hang Seng
HKCE	01	15	16 Nov 23	2828 HK	Hang Seng China Enterprises Index ETF - หุ้นจีนฮ่องกงขนาดใหญ่ตามดัชนี HSCEI

Equity ETFs (31/48)

Ticker	Issuer	DR:1UL	Inception	UL	Underlying Description
HKTECH	13	5	5 Jan 24	3032 HK	Hang Seng Tech Index ETF – หุ้นเทคโนโลยีขนาดใหญ่ของจีนตามดัชนี Hang Seng Tech
HSHD	23	20	24 Jun 25	3110 HK	Global X Hang Seng High Dividend Yield ETF – ลงทุนใน 50 หุ้นปันผลสูงขนาดใหญ่ของฮ่องกง
INDIA	01	2	21 Jan 25	3404 HK	ChinaAMC MSCI India – หุ้นขนาดใหญ่และกลางของอินเดียกว่า 150 บริษัท ตามดัชนี MSCI India
INDIAESG	19	100	24 Jul 24	INDIAS SP	iShares MSCI India Climate Transition – ลงทุนหุ้นอินเดียที่มี ESG Score สูง
JAP	03	100	3 Feb 25	3150 HK	Global X Japan Global Leaders ETF – หุ้นญี่ปุ่น 20 บริษัทที่มีรายได้หลักจากต่างประเทศ
JAPAN	13	25	5 Jan 24	3160 HK	ChinaAMC MSCI Japan Hedged to USD ETF – หุ้นใหญ่ญี่ปุ่น ป้องกันความเสี่ยง USD/JPY
JAPAN100	01	1	21 Jan 25	3410 HK	Hang Seng Japan TOPIX 100 Index ETF – ลงทุนใน 100 บริษัทญี่ปุ่นตามดัชนี TOPIX 100
JEPI	19	300	5 Mar 26	JEPI US	JPM Equity Premium Income ETF – ลงทุนในหุ้นสหรัฐฯ สร้างรายได้เพิ่มด้วย Covered Call
JGRO	19	300	5 Mar 26	JGRO US	JPMorgan Active Growth ETF - มุ่งเน้นการลงทุนในหุ้นเติบโตสหรัฐฯ ผ่านกลยุทธ์ Active
JPANIME	24	600	8 May 26	2640 JP	Global X Japan Games & Animation ETF - ลงทุนในบริษัทญี่ปุ่นด้านเกม แอนิเมชัน สื่อบันเทิง
JPROBOAI	24	400	8 May 26	2638 JP	Global X Japan Robotics & AI ETF - ลงทุนในบริษัทญี่ปุ่นที่ได้ประโยชน์จาก Robotics และ AI
JPSEMI	24	600	8 May 26	2644 JP	Global X Japan Semiconductor ETF – ลงทุนในบริษัทญี่ปุ่นของอุตสาหกรรมเซมิคอนดักเตอร์
JTEK	19	300	5 Mar 26	JTEK US	JPMorgan US Tech Leaders ETF – เน้นลงทุนหุ้นเทคโนโลยีสหรัฐฯ ศักยภาพการเติบโตสูง
NDX	01	10	6 May 22	3086 HK	ChinaAMC Nasdaq 100 ETF – ลงทุนในหุ้นนวัตกรรมชั้นนำ ตามดัชนี Nasdaq 100
NIKKEI	80	1,000	15 Sep 25	1321 JP	NEXT FUNDS Nikkei 225 ETF - อ้างอิงดัชนี Nikkei 225 ของญี่ปุ่น จัดอันดับหุ้นตามราคา
QQQM	19	500	27 May 25	QQQM US	Invesco NASDAQ 100 ETF - ลงทุนในหุ้นกลุ่ม NASDAQ-100 หุ้นขนาดใหญ่ที่ไม่ใช่กลุ่มการเงิน

Equity ETFs (45/48)

Ticker	Issuer	DR:1UL	Inception	UL	Underlying Description
REMX	03	1,000	5 Mar 26	REMX US	VanEck Rare Earth and Strategic Metals ETF - ลงทุนในบริษัททั่วโลกที่ ขุด หาค และรีไซเคิล Rare earth และโลหะ
SIL	03	1,000	5 Mar 26	SIL US	Global X Silver Miners ETF - ลงทุนในหุ้นของ บริษัทเหมืองแร่เงินทั่วโลก ที่ขุด สำรวจ และแปรรูป
SP500	01	2	22 Oct 24	3195 HK	Hang Seng S&P 500 Index ETF – ลงทุนในหุ้น ขนาดใหญ่ของสหรัฐฯ ตามดัชนี S&P 500
SP500US	19 80	200 1,000	15 Sep 25 11 Nov 25	SPYM US	SPDR Portfolio S&P 500 ETF – ลงทุนในหุ้น ขนาดใหญ่ของสหรัฐฯ ตามดัชนี S&P 500
SPCOM	80	1,000	11 Nov 25	XLC US	Communication Services Select Sector SPDR Fund – หุ้นสหรัฐฯ กลุ่ม Com Service
SPENGY	80	500	11 Nov 25	XLE US	Energy Select Sector SPDR Fund – หุ้นสหรัฐฯ กลุ่มพลังงานเช่น ExxonMobil, Chevron
SPFIN	80	100	11 Nov 25	XLF US	Financial Select Sector SPDR Fund – หุ้นกลุ่ม Financial ในสหรัฐฯ เช่น JPMorgan, BofA
SPHLTH	80	500	11 Nov 25	XLV US	Health Care Select Sector SPDR Fund – หุ้น สหรัฐฯ กลุ่ม Healthcare เช่น UNH, JNJ
SPTECH	80	1,000	11 Nov 25	XLK US	Technology Select Sector SPDR Fund – หุ้น Technology ในสหรัฐฯ เช่น NVDA, AAPL, MSFT
STAR50	01	1	6 May 22	3151 HK	Premia China STAR50 – ลงทุนในหุ้นขนาดเล็กที่มี วัตุกรรม 50 ตัวเน้นการเติบโตสูงจากจีน
TAIWAN	19	2.5	28 Nov 24	0050 TT	Yuanta/P-shares Taiwan Top 50 – ลงทุนในหุ้น ขนาดใหญ่ของไต้หวัน ตามมูลค่าตลาด
TAIWANAI	13	1	17 Jan 25	00952 TT	KGI Taiwan Premium Selection AI 50 – 50 บริษัทที่เกี่ยวข้องกับอุตสาหกรรม AI ในไต้หวัน
TAIWANHD	13	1	17 Jan 25	00915 TT	KGI Taiwan Premium Selection High Dividend 30 – 30 บริษัทปันผลสูงของไต้หวัน
VNFIN	24	20	9 Dec 25	FUESSVFL VN	SSIAM VNFIN LEAD ETF – ลงทุนในหุ้นกลุ่ม การเงิน sw. และ บล. ชั้นนำของเวียดนาม

Equity ETFs (48/48)

Ticker	Issuer	DR:1UL	Inception	UL	Underlying Description
VT	03	1,500	5 Mar 26	VT US	Vanguard Total World Stock ETF – ลงทุนในหุ้นทั่วโลก ครอบคลุมตลาดพัฒนาแล้วและเกิดใหม่
WORLD	03	100	3 Feb 25	3422 HK	Global X Innovative Blue-chip Top 10 ETF – 10 บริษัทนวัตกรรม และมีการกระจายทั่วโลก
WORLD A	01	1,000	11 Mar 26	SMSWLD IM	Invesco MSCI World UCITS - ติดตามผลตอบแทนดัชนี MSCI World ในตลาดยุโรป

Fixed Income ETFs (3)

Ticker	Issuer	DR:1UL	Inception	UL	Underlying Description
BONDAS	19	50	22 Oct 25	AJAC SP	iShares J.P. Morgan USD Asia Credit Bond ETF – ลงทุนในพันธบัตรเอเชีย USD (ยกเว้นญี่ปุ่น) ครอบคลุมทั้งรัฐบาล ทั้งรัฐบาล และเอกชน
SPBOND	80	100	11 Nov 25	SPAB US	SPDR Portfolio US Aggregate Bond ETF - ลงทุนในตราสารหนี้สหรัฐฯ ครอบคลุมพันธบัตรรัฐบาล , IG Credits, MBS, ABS
USTR	24	200	9 Dec 25	3450 HK	Global X US Treasury 3–5 Year ETF – ลงทุนในพันธบัตรรัฐบาลสหรัฐฯ อายุ 3-5ปี

Commodities ETFs (4)

Ticker	Issuer	DR:1UL	Inception	UL	Underlying Description
GOLD	19	1,000	25 Jun 24	GSD SP	SPDR Gold Shares – ลงทุนในทองคำแท่งบริสุทธิ์ เก็บในสิงคโปร์ ซื้อขายด้วย SGD
GOLD	03	4,000	3 Feb 25	2840 HK	SPDR Gold Trust – ลงทุนในทองคำแท่งบริสุทธิ์ในตลาดฮ่องกง และซื้อขายด้วย HKD
GOLDUS	19	300	22 May 25	GLD	SPDR Gold Shares - ลงทุนในทองคำแท่งบริสุทธิ์จดทะเบียนในตลาดสหรัฐฯ และซื้อขายด้วย USD
	80	1,000	13 May 26	US	
	03	4,000	5 Mar 26		
OIL	03	10	3 Feb 25	3097	Global X S&P Crude Oil Futures – ลงทุนในสัญญาการซื้อขายน้ำมันล่วงหน้า สะท้อนการเปลี่ยนแปลงของราคาน้ำมันดิบ WTI
	24	2	8 May 26	HK	

APPENDIX

DR Issuers List

Issuer: 24 บริษัทหลักทรัพย์ ฟินันเซีย ไซรัส จำกัด (มหาชน)

Website: <https://www.fnsyrus.com/mc03/dr24/>

Market Maker Desk Number: 0-2625-2494

Total DR Issues (13)

USTR	VNFIN	CNEV	CNBIO	ASEMI	DISCO
HITACHI	KONAMI	JPSEMI	GSEMI	JPANIME	JPROBOAI
OIL					

Issuer: 80 ธนาคารกรุงไทย จำกัด (มหาชน)

Website: <https://krungthai.com/th/content/depositary-receipt>

Market Maker Desk Number: 02-208-4655

Total DR Issues (89)

BABA	TENCENT	BYDCOM	XIAOMI	AAPL	TSLA
PINGAN	NETEASE	GOOG	MSFT	NVDA	BIDU
NFLX	AMZN	SBUX	META	BKNG	SINGTEL
BRKB	KO	PEP	UNIQLO	TOYOTA	SONY
SANOFI	LOREAL	HERMES	NOVOB	FERRARI	VISA
NIKE	MA	AMD	ESTEE	AVGO	POPMART
TRIPCOM	MEITUAN	JD	LLY	NONGFU	GEELY
KUAISH	PANW	GRAB	MNSO	NIKKEI	CRWD
CATL	SPTECH	SP500US	SPFIN	SPENGY	PETROCN
SPHLTH	ZIJIN	SPCOM	SPBOND	WUXIAT	TEL
SUNNY	SANRIO	NAURA	MICRON	ZJINNO	IFLYTEK
CYPC	CAMBRI	MRVL	HOOD	CRM	MEOGEP
MIDEA	MIXUE	MONTAGE	SOFTBANK	COIN	RKLB
SNDK	ABBV	ANET	GOLDUS	BOEING	GEV
MP	MOUTAI	CNRE	NEE	JLMAG	

Issuer: 23 บริษัทหลักทรัพย์ อินโนเวสต์ เอกซ์ จำกัด

Website: <https://dr23.innovestx.co.th/>

Market Maker Desk Number: 02-949-1103

Total DR Issues (67)

CATL	BABA	HSHD	HKEX	SMIC	HUAHONG
KUAISH	AIA	SUSHI	SENSE	XIAOMI	UBTECH
POPMART	ADVANT	KINGSOFT	TME	ANTA	TRIPCOM
KEYENCE	BIDU	NINTENDO	CNSEMI	SOFTBANK	TEL
SANRIO	CMBANK	HORIZON	CNROBOAI	CHNXT50	CN
CNSTAR50	ASICS	CHMOBILE	MEITUAN	TENCENT	ZAI
GDS	BIREN	GIGA	GANFENG	NAURA	KIOXIA
FANUC	ZIJIN	MUFG	NVDA	TSLA	GOOG
MSFT	AMD	AMZN	META	AVGO	MICRON
MRVL	PLTR	SEAGATE	SNDK	FCX	NEM
CCJ	SNOW	CEG	ANET	GEV	LRCX
VRT					

Issuer: 01 บริษัทหลักทรัพย์ บัวหลวง จำกัด (มหาชน)

Website: <https://www.bualuang.co.th/article/dr01>

Market Maker Desk Number: 02-618-1947

Total DR Issues (35)

E1VFN30	FUEVFVND	STAR50	NDX	CNTECH	CN
LVMH	HK	ASML	HKCE	SP500	INDIA
JAPAN100	XIAOMI	TSLA	AMZN	PINGAN	NVDA
MSFT	META	AAPL	GOOGL	BIDU	BYDCOM
BABA	TENCENT	CATL	BILIBI	CRM	ISRG
MICRON	KUAISH	PLTR	ORCL	SMIC	

Issuer: 19 บริษัทหลักทรัพย์ หยวนต้า (ประเทศไทย) จำกัด

Website: <https://dr.yuanta.co.th/>

Market Maker Desk Number: 02-099-8754

Total DR Issues (59)

SIA	STEG	VENTURE	NINTENDO	SMFG	GOLD
INDIAESG	UOB	DBS	THAIBEV	HONDA	MUFG
MITSU	VNM	TAIWAN	FPTVN	VCB	MWG
CHMOBILE	TENCENT	HAIERS	MEITUAN	XIAOMI	COSTCO
JPMUS	DISNEY	GOLDUS	PFIZER	NVDA	QQQM
JDHEAL	CHHINGQ	SUNNY	ICBC	ITOCHU	HPG
VHM	AIA	SP500US	ABBV	DELL	ORCL
BONDAS	SGX	SEMB	UNH	DDOG	ISRG
MSFT	MICRON	AAPL	NOW	HANSOH	SINOPIO
ADVANT	MSN	JTEK	JEPI	JRGO	

Issuer: 06 บริษัทหลักทรัพย์ เกียรตินาคินภัทร จำกัด (มหาชน)

Website: <https://dr06.kkpfng.com/>

Contact Phone Number: 0-2305-9000

Total DR Issues (48)

AMZN	JPMUS	MSFT	BDX	MS	META
ADBE	NFLX	NDAQ	VISA	MNST	RBLX
NVDA	CSCO	HOOD	GSUS	SPOT	CRWD
UBER	SNOW	PLTR	MELI	LULU	ORCL
BIDU	TENCENT	ICBC	WUXI	AIA	GEELY
BABA	KUAISH	IBM	ABNB	AMGN	AXP
BLK	CRM	WMT	DUOL	EXPE	ISRG
MRVL	NEM	PYPL	QCOM	SHOP	TRVUS

Issuer: 03 บริษัทหลักทรัพย์ พาย จำกัด (มหาชน)

Website: <https://www.pi.financial/product/depositary-receipt>

Market Maker Desk Number: 02-205-7039

Total DR Issues (47)

WORLD	JAP	OIL	GOLD	GOOGL	AAPL
TSLA	ONON	NVDA	JNJ	ADBE	BKNG
PLTR	BAC	VT	SYNP	SNDK	SMCI
SIL	SHOP	RKLB	RGTI	REMX	NVTS
NET	NBIS	MICRON	MSFT	IONQ	INTEL
HOOD	HIMS	GOLDUS	EOSE	DASH	CRWV
CRSP	CME	ASTS	APPL	APLD	AMZN
AMD	AFRM	XPENG	SMIC	GAC	

Issuer: 13 บริษัทหลักทรัพย์ เคจีไอ (ประเทศไทย) จำกัด (มหาชน)

Website: <https://www.thaiwarrant.com/dr/search>

Contact Phone Number: 0-2658-8888

Total DR Issues (14)

HK	HKTECH	JAPAN	TAIWANAI	TAIWANHD	XIAOMI
TENCENT	BABA	LENOVO	ANTA	LPGOLD	SMIC
ZIJIN	WUXI				

Issuer: 11 บริษัทหลักทรัพย์ กสิกรไทย จำกัด (มหาชน)

Website: <https://www.kasikornsecurities.com/th/product/dr11/start>

Contact Phone Number: 0-2796-0011

Total DR Issues (5)

VCB	FPTVN	MSN	GASVN	MWG
-----	-------	-----	-------	-----

Investment Office



Jitipol Puksamatanan, PhD

Chief Product Officer & Head of Investment Office & Product Strategy
Fundamental Investment Analyst on Capital Market, No: 027168

ดร.จิตติพา เริ่มงานกับ Finansia ในปี 2024 ด้วยประสบการณ์ในอุตสาหกรรมการเงินไทยก่อนร่วมงาน 18 ปี ในบทบาทนักออกแบบผลิตภัณฑ์การเงิน นักเศรษฐศาสตร์ และนักกลยุทธ์การลงทุน ปัจจุบันรับหน้าที่วิเคราะห์และนำเสนอมุมมองด้านเศรษฐกิจ และการลงทุน จบปริญญาเอกด้านการเงิน จากสถาบันบัณฑิตพัฒนบริหารศาสตร์ (NIDA)



Chutipapha Pavasant

Assistant Strategist

คุณชุตติภา เริ่มงานในตำแหน่งผู้ช่วยนักวิเคราะห์การลงทุน และนักเศรษฐศาสตร์ ตลาดทุน ในปี 2024 จบการศึกษาระดับปริญญาตรี เศรษฐศาสตร์ จากจุฬาลงกรณ์มหาวิทยาลัย และ Econometrics จาก University of Bristol



Thanapun Kaewboran

Assistant Analyst

คุณธนพวรรณ เริ่มงานในตำแหน่งผู้ช่วยนักวิเคราะห์การลงทุน ในปี 2026 หลังสำเร็จการศึกษาระดับปริญญาโท ด้าน Finance and Investment จาก Durham University และปริญญาตรีเศรษฐศาสตร์ มหาวิทยาลัยธรรมศาสตร์

Disclaimer

รายงานฉบับนี้จัดทำโดยบริษัทหลักทรัพย์ ฟินันเซีย ไซรัส จำกัด (มหาชน) ข้อมูลที่ปรากฏในรายงานฉบับนี้ถูกจัดทำขึ้นบนพื้นฐานของแหล่งข้อมูลที่เชื่อว่า หรือควรเชื่อว่า มีความน่าเชื่อถือ และ/หรือ มีความถูกต้อง อย่างไรก็ตามบริษัทฯ ไม่รับรองความถูกต้องครบถ้วนของข้อมูลดังกล่าว ข้อมูลและความเห็นที่ปรากฏอยู่ในรายงานฉบับนี้ อาจมีการเปลี่ยนแปลงแก้ไข หรือเพิ่มเติมได้ตลอดเวลาโดยไม่ต้องแจ้งให้ทราบล่วงหน้า บริษัทฯ ไม่มีความประสงค์ที่จะชักจูงหรือชี้ชวนให้ผู้ลงทุน ลงทุนซื้อหรือ ขายหลักทรัพย์ตามข้อมูลที่ปรากฏแต่อย่างใด บริษัทฯ จึงไม่รับผิดชอบต่อความเสียหายใดๆที่เกิดขึ้นจากการนำข้อมูลหรือความเห็นในรายงานฉบับนี้ไปใช้ไม่ว่ากรณีใดก็ตาม การลงทุนในหลักทรัพย์มีความเสี่ยงสูง ผู้ลงทุนควรศึกษาข้อมูล ใช้ดุลยพินิจ และพิจารณาอย่างรอบคอบก่อนการตัดสินใจลงทุน

บริษัทฯ ขอสงวนลิขสิทธิ์ในข้อมูลและความเห็นที่ปรากฏอยู่ในรายงานฉบับนี้ ห้ามมิให้ผู้ใดนำข้อมูลและความเห็นในรายงานฉบับนี้ไปใช้ประโยชน์ คัดลอก ดัดแปลง ทำซ้ำ นำออกแสดงหรือเผยแพร่ต่อสาธารณะชนไม่ว่าทั้งหมดหรือบางส่วน โดยไม่ได้รับอนุญาตเป็นลายลักษณ์อักษรจากบริษัทฯ ล่วงหน้า



FINANSIA
ALWAYS A STEP AHEAD

บริษัทหลักทรัพย์ ฟินันเซีย ไซรัส จำกัด (มหาชน)

ชั้น 18 อาคาร ดี ออฟฟิศเอส แอท เซ็นทรัลเวิลด์
เลขที่ 999/9 ถนนพระราม1 แขวงปทุมวัน เขตปทุมวัน กรุงเทพฯ 10330

 Finansia Syrus Securities

 @finansia

 finansia

 www.fnsyrus.com