



## SET INDEX

ฟื้นตัวขึ้นยืน 1575 จุด ไม่ได้ มี  
โอกาสพักตัวได้ต่อ

การฟื้นตัวของดัชนีในวันศุกร์ที่  
ผ่านมาไม่สามารถยืนขึ้นเหนือ 1575 จุด  
ทำให้รอบของการฟื้นตัวยังไม่ถูกยืนยัน

ในวันนี้หากดัชนีปิดต่ำกว่าแนวรับ  
1555 จุด น่าหนักยังเป็นลบ รอการสร้าง  
ฐานใหม่อยู่

รอบเช้าหากเปิดบวกจะมีแนวต้าน  
รอทดสอบที่ 1565 จุด

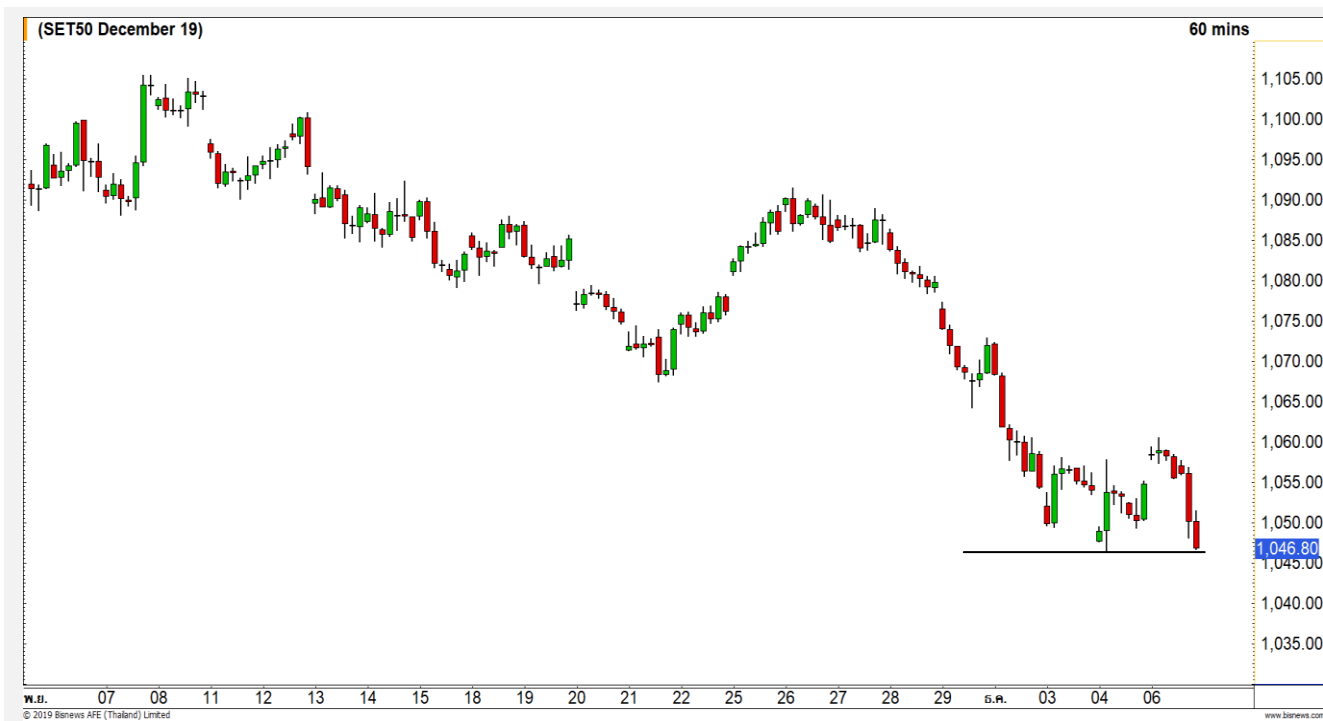
แนวรับ	1555	1550
แนวต้าน	1565	1570



## Technical Review

- S50Z19 : คารยีน 1046 จุดให้ได้ เพื่อไม่เสี่ยงพักตัวต่อ
- Momentum Trading : BTS,HANA
- Swing Trading : TCAP,ERW
- DW : CHG(Call)

# SET50 Index Futures



**ไม่ควรหลุด 1046 จุด เพื่อไม่ดึงภาพการพัก  
ตัวลงต่อเข้ามา**

6 ธ.ค. 62 นักลงทุนต่างชาติ Short สุทธิ 9,937

สัญญา

ค่า Basis อยู่ที่ระดับ -1.96 จุด

ในภาพราย 60 นาที สัญญาเดือนธันวาคม พื้น  
ตัวไม่ผ่านแนวต้าน 1057 จุด และมีแรงขายออกมาทำให้  
ลงมาปิดใกล้แนวรับ 1046 จุด ควรยืนที่ระดับดังกล่าวให้  
ได้เพื่อไม่เปิดความเสี่ยงการพักตัวลงต่อเข้ามา

**กลยุทธ์ S50Z19**

- พอร์ต Long บริเวณ 1046 จุด ถือรอทำกำไร 1067 จุด **ตัดขาดทุนกรณีหลุด 1040 จุด**

แนวรับ		แนวต้าน		
	1040	1033	1050	1057
Contracts	Long	Short	Net	YTD
Institution	45342	36625	8717	-10665
Foreign	57265	67202	-9937	-7957
Local	88025	86805	1220	18622



## SET50 Index Options

คำแนะนำ : Wait and See

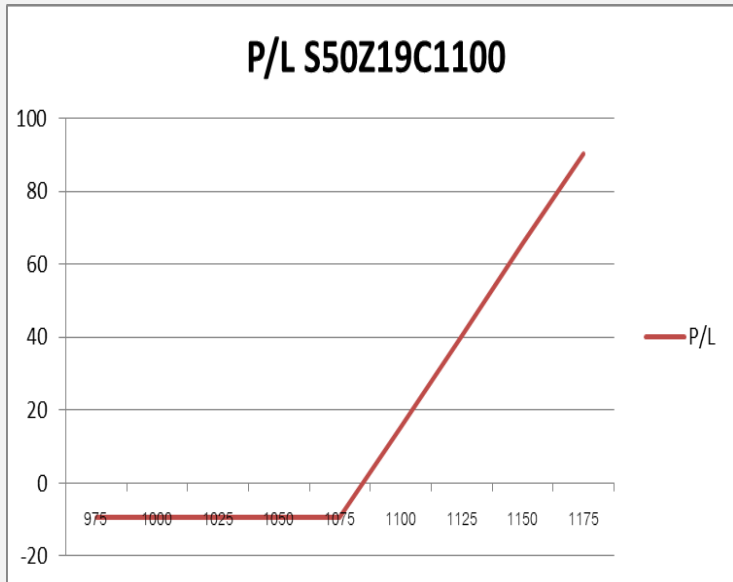
กลยุทธ์ : Wait and See

ขาดทุนสูงสุด : -

กำไรสูงสุดทางทฤษฎี : ไม่จำกัด

เป้าหมายการทำกำไร : -

จุดคุ้มทุน(เมื่อหมดอายุ) : -



SET50 Index	Long S50Z19C1050	Cost	Profit/Loss
1000	-75	11	-11
1025	-50	11	-11
1050	-25	11	-11
1075	0	11	-11
1100	25	11	14
1125	50	11	39
1150	75	11	64
1175	100	11	89
1200	125	11	114

		Price	Change	Vol.	Open Interest	Intrinsic Value	Time Value	Break Even	All-in-Premium	Implied Volatility	Delta	Effective Gearing
Call Option	S50Z19C1050	9.70	-4.60	1009	2263	0.00	9.70	1059.70	0.01	10.56%	0.49	53.25
	S50Z19C1075	3.10	-1.90	1348	5215	0.00	3.10	1078.10	0.03	12.17%	0.19	65.90
	S50Z19C1100	0.90	-0.50	775	7,526	0.00	0.90	1100.90	0.05	13.52%	0.06	75.27
	S50Z19C1125	0.40	-0.20	195	8,138	0.00	0.40	1125.40	0.07	15.83%	0.03	73.16
	S50Z19C1150	0.30	-0.10	35	5,164	0.00	0.30	1150.30	0.10	19.05%	0.02	64.27

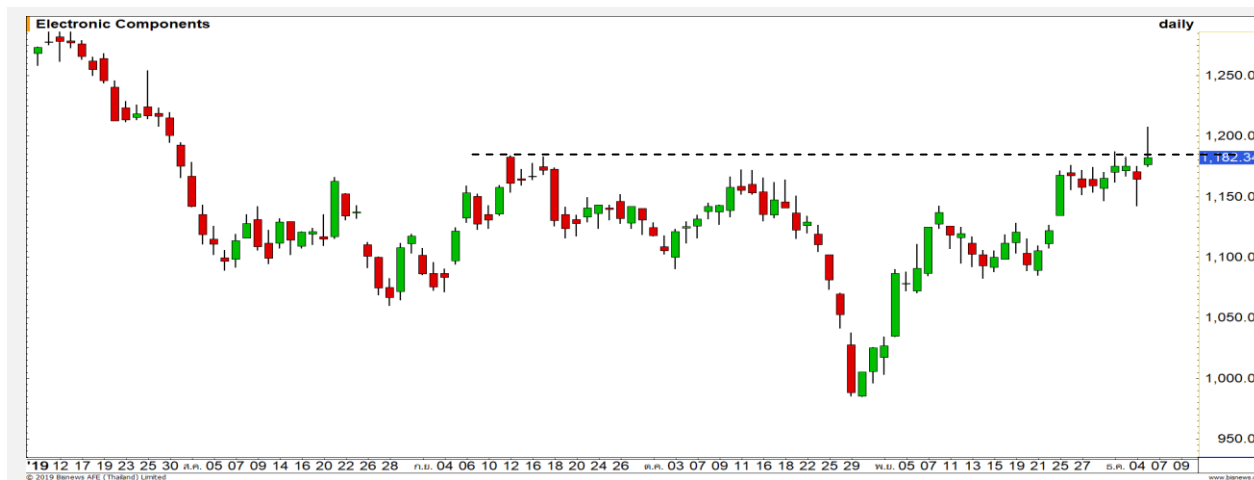
Put Option	S50Z19P1050	12.00	2.60	1286	7538	1.24	10.76	1038.00	-0.01	12.17%	-0.51	-44.13
	S50Z19P1075	30.50	6.10	445	3,628	26.24	4.26	1044.50	0.00	14.51%	-0.76	-26.24
	S50Z19P1100	52.80	6.90	70	2,749	51.24	1.56	1047.20	0.00	16.61%	-0.89	-17.68
	S50Z19P1125	77.00	7.10	3	779	76.24	0.76	1048.00	0.00	19.76%	-0.94	-12.75
	S50Z19P1150	101.20	6.00	2	2,404	101.24	-0.04	1048.80	0.00	20.66%	-0.97	-10.08

## Electronic Components

	Level 1	Level 2
<b>Support</b>	1150	1135
<b>Resistance</b>	1185	1200

### Shooting Star

ดัชนีกลุ่มชิ้นส่วนอิเล็กทรอนิกส์ เกิดสัญญาณการชะลอตัว ระยะสั้นจาก แท่งเทียน Shooting Star ที่แนวต้าน 1185 จุด คาดดัชนีพักตัวอีกระลอก



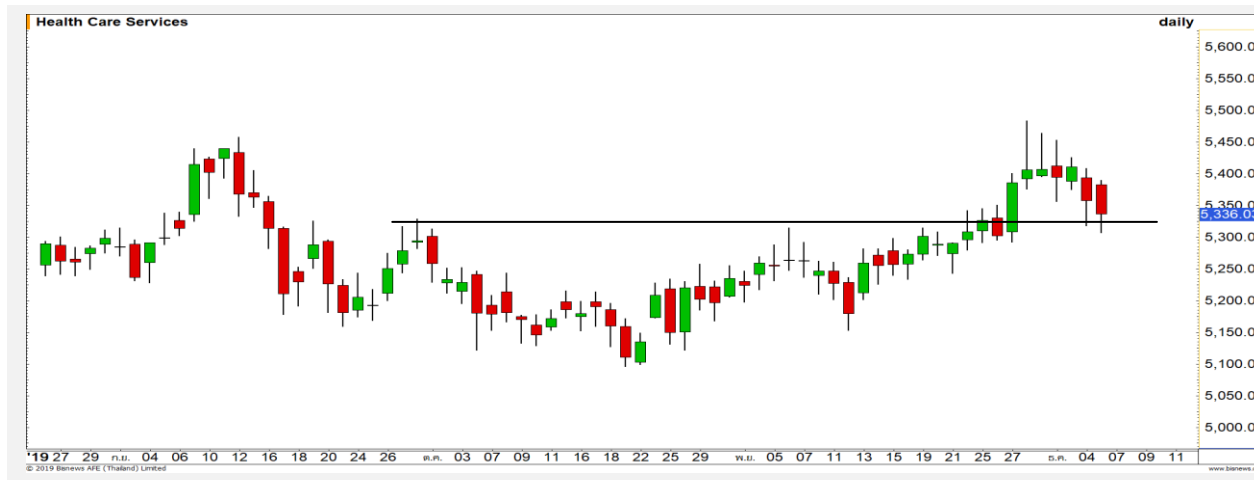
© 2019 Finansia A/E (Thailand) Limited www.finansia.com

## Health Care Services

	Level 1	Level 2
<b>Support</b>	5310	5290
<b>Resistance</b>	5380	5430

### ย่อตัวสะสมกำลัง

ดัชนีกลุ่มการแพทย์ ย่อตัวลงมาที่แนวรับ 5310 จุด ซึ่งเป็นแนว Breakout มองเป็นการย่อตัวสะสมกำลังเพื่อขึ้นต่อ



© 2019 Finansia A/E (Thailand) Limited www.finansia.com

# Top Most Active



Support 144.50 136 Resistance 150 154

**KBANK** : ยืนไม่หลุดแนวรับ 144.50 บาท ยังมีทิศทางแกว่งตัวออกด้านข้างอยู่



Support 74.25 72 Resistance 77 79

**CPALL** : การพักตัวรอบนี้ไม่ควรหลุดแนวรับสำคัญบริเวณ 74.25 บาท เพราะถ้าหลุดภาพจะเป็นการอ่อนตัวลงต่อเนื่อง



Support 211 205 Resistance 217 220

**ADVANC** : ควรยืนเหนือ 211 บาทให้ได้ เพราะถ้าหลุดจะเป็นเข้าสู่รอบการอ่อนตัวอีกครั้ง



Support 26 25.50 Resistance 27.50 28

**CPF** : ทิศทางโดยรวมเป็นการแกว่งตัวในกรอบ UPTREND CHANNEL ทิศทางยังคงเป็นบวก

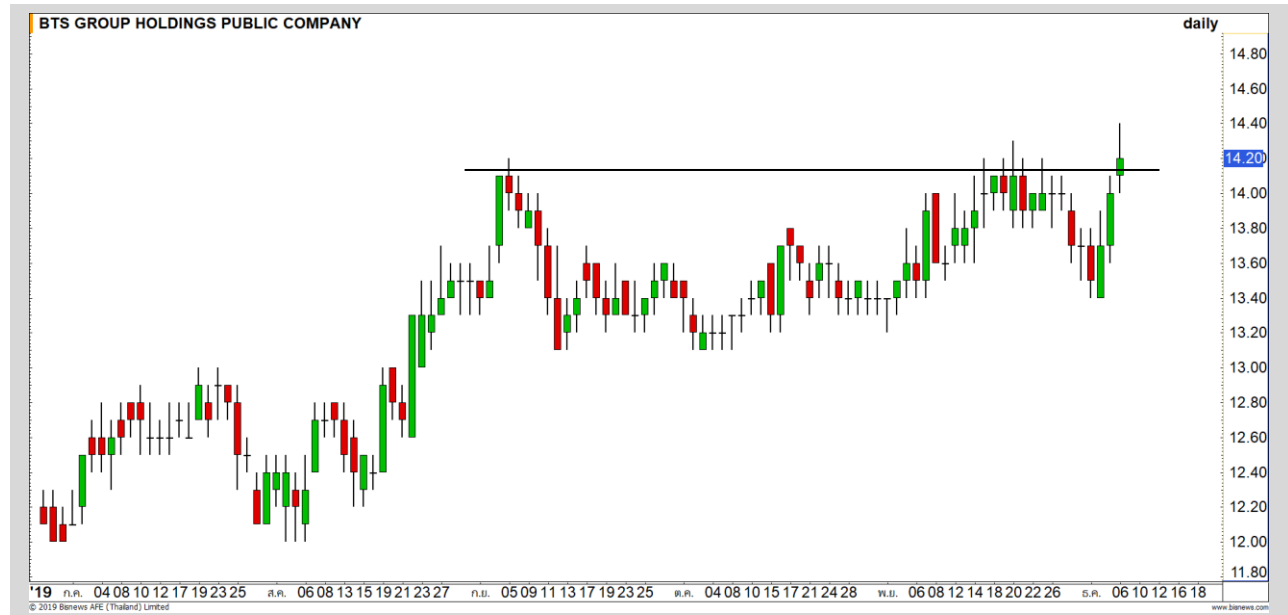
# Momentum Trading

BTS

<b>Support</b>	14.10
<b>Resistance</b>	14.50/14.80
<b>Stop loss</b>	13.90

## คำแนะนำระยะสั้น (BUY)

ราคาปรับตัวขึ้นทำระดับปิดเป็นระดับ All Time High บ่งบอกถึง Momentum ที่แข็งแกร่ง มีโอกาสได้เห็นการฟื้นตัวต่อเนื่องตามแรงส่ง

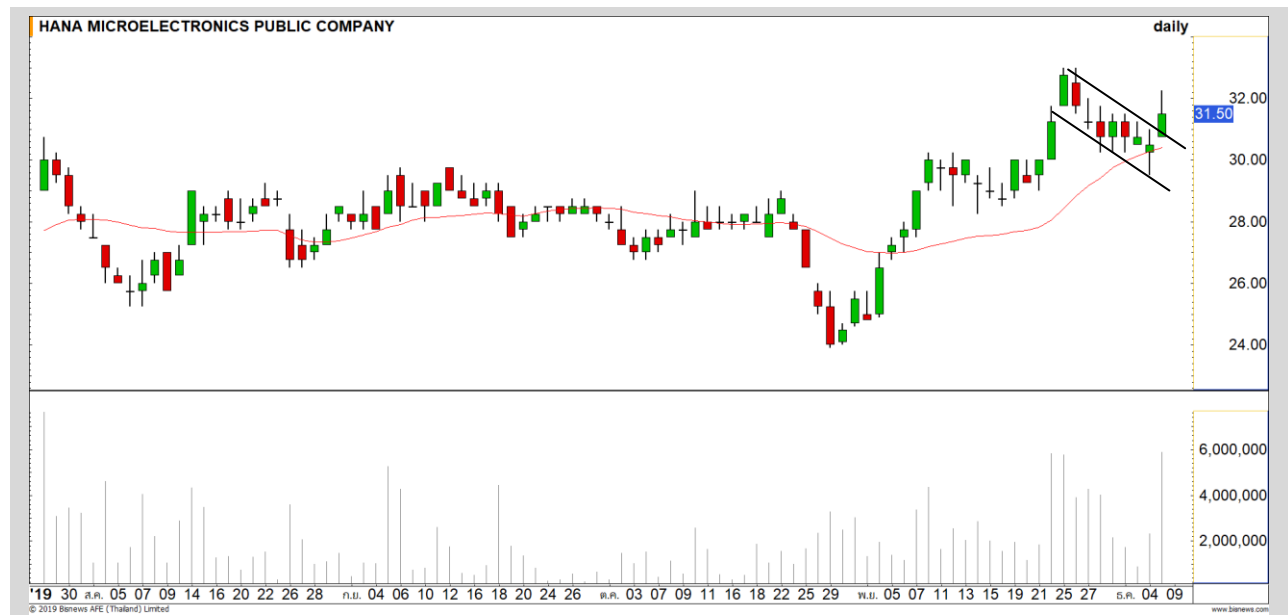


HANA

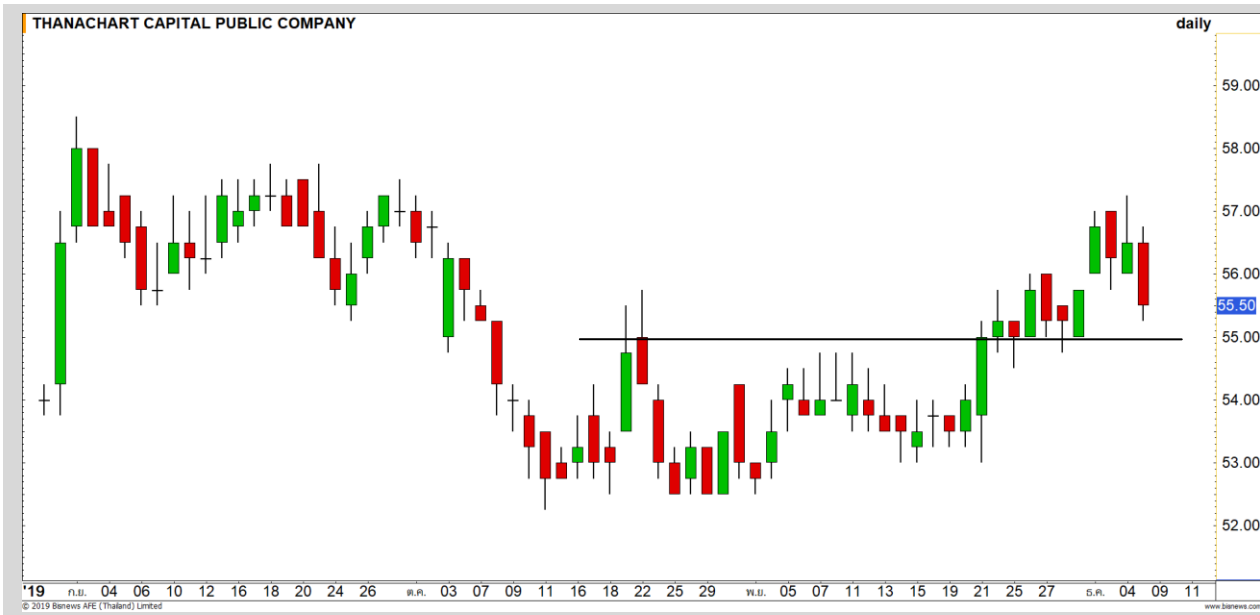
<b>Support</b>	31.25
<b>Resistance</b>	33/34
<b>Stop loss</b>	30

## คำแนะนำระยะสั้น (BUY)

ราคาฟื้นตัวขึ้นการพักตัวรูปแบบ Bull Flag ซึ่งเป็นรูปแบบการพักตัวเพื่อฟื้นตัวต่อเนื่อง คาดราคามีโอกาสฟื้นตัวขึ้นทดสอบแนวต้าน 33 บาท อีกระลอก



# Swing Trading



<b>Support</b>	55
<b>Resistance</b>	57
<b>Stop loss</b>	54.25

## คำแนะนำระยะสั้น (BUY)

ราคาย่อตัวแบบ Pull Back มาใกล้แนวรับ 55 บาท คาดราคามีโอกาสเกิดการฟื้นตัวกลับที่บริเวณดังกล่าว เนื่องจากทิศทางยังคงอยู่ในเชิงบวกอยู่

TCAP



<b>Support</b>	6.20
<b>Resistance</b>	6.40/6.50
<b>Stop loss</b>	6.05


## คำแนะนำระยะสั้น (BUY)

ราคาย่อตัวลงมายืนเหนือเส้นค่าเฉลี่ย 20 วันได้ ทิศทางยังคงเป็นขาขึ้น คาดราคาเข้าสู่รอบการฟื้นตัวกลับขึ้นทดสอบแนวต้าน 6.40 บาท

ERW



### รอสัญญาณ




### เทียบราคาวันก่อนหน้า

Close Price	%Change
-	-

(ข้อมูล ณ เวลา 17.00 น. ของวันก่อนหน้า)

### รอสัญญาณหันตัวใหม่

แนวรับ		แนวต้าน	
-	-	-	-



### ปริมาณหุ้นที่ให้ยืมเพื่อขายชอร์ต

Stock	Available for borrowing (Share)
-	-

(ข้อมูล ณ เวลา 9.00 น. ของวันก่อนหน้า)



สอบถามข้อมูลเพิ่มเติม กรุณาติดต่อ  
ฝ่ายธุรกิจยืมและให้ยืมหลักทรัพย์

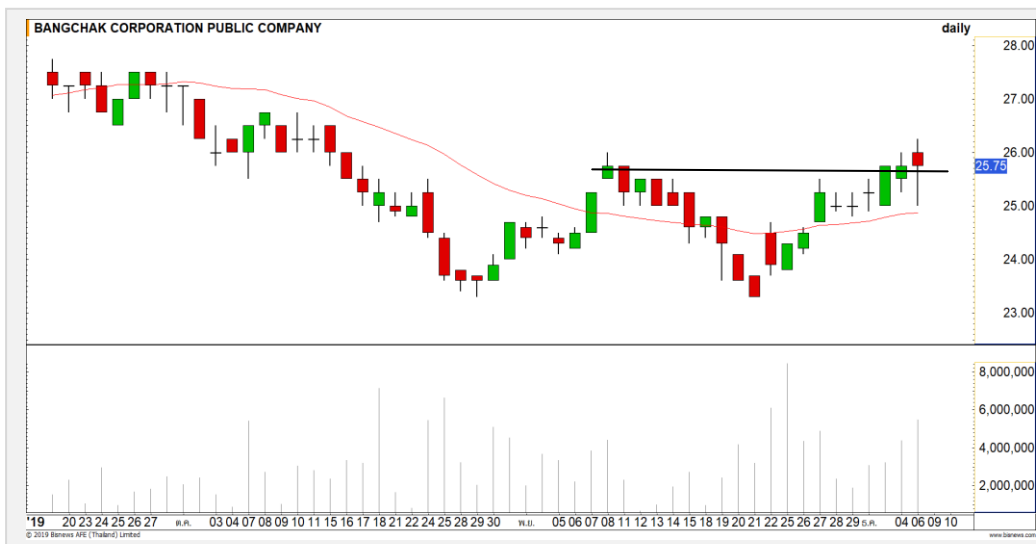
โทรศัพท์: 02-659-4335-40

Email: sbl@fnsyus.com





## BCP: BCP24C2004A



แนวรับ		แนวต้าน	
25.50	24.70	26.25	27

ราคาสามารถยืนเหนือแนวรับ 25.50 บาทได้ ประคองรอบของการฟื้นตัวไว้ได้ วางเป้าหมายรอตทดสอบแรกที่ 26.25

**ตัดขาดทุนกรณีหลุด 24.70 บาท**



สอบถามข้อมูลเพิ่มเติม  
โทรศัพท์ 02-658-9915  
Email: dw@fnsyrus.com  
Line: @dw24

### ตารางราคา

\* ตารางราคาใช้เปรียบเทียบในการซื้อขายช่วง market open เท่านั้น ไม่รวมช่วง market call

Underlying Bid*	DW Bid Price(THB) *				
	09-Dec-2019	11-Dec-2019	12-Dec-2019	13-Dec-2019	16-Dec-2019
26.00	0.06	0.06	0.06	0.06	0.05
25.75	0.05	0.05	0.05	0.05	0.05
25.50	0.05	0.05	0.05	0.05	0.05
25.25	0.05	0.04	0.04	0.04	0.04
25.00	0.04	0.04	0.04	0.04	0.04
24.90	0.04	0.04	0.04	0.04	0.04
24.80	0.04	0.04	0.04	0.04	0.04
24.70	0.04	0.04	0.04	0.04	0.03
24.60	0.04	0.03	0.03	0.03	0.03

\*

<b>Name</b>	BCP24C2004A	<b>Implied Volatility</b>	37.00%
<b>Underlying</b>	BCP	<b>Delta</b>	15.00%
<b>Type</b>	Call	<b>Listing Date</b>	23-Sep-2019
<b>Strike</b>	32.775	<b>Last Trading Date</b>	30-Apr-2020
<b>Conversion Ratio</b>	9.85000	<b>Expire Date(Maturity Date)</b>	08-May-2020
<b>Moneyness</b>	-23.72% OTM	<b>outstanding (08-Dec-2019)</b>	238,000

Stock	Last	Base Vol	Volume	%Vol up
VL	1.27	723,900	28,706,700	3,865%
META	1.35	1,526,932	37,603,900	2,362%
GFPT	12.20	867,711	6,115,100	604%
PORT	2.12	5,579,711	17,252,500	209%
GUNKUL	3.00	5,405,408	16,850,300	208%

**หมายเหตุประกอบการเลือก Volume Outperformed**

- ไม่นับรวม DW และ Warrant
- ราคาหุ้นไม่ต่ำกว่า 1 บาท
- ปริมาณซื้อขาย (Volume) ต่อวันมากกว่า 5,000,000 หุ้น
- %Vol Up หมายถึง ปริมาณการซื้อขายมากกว่าวันก่อนหน้า โดยคิดเป็นเปอร์เซ็นต์
- ข้อมูลจาก Finansia Hero

**\*\* เนื่องจากหุ้นในกลุ่มนี้ส่วนใหญ่เป็นหุ้นที่ผันผวนแรงกว่าตลาด นักลงทุนควรใช้ความระมัดระวังเป็นพิเศษ \*\***



**VL:** ราคาอยู่ในรอบการฟื้นตัวขึ้นทดสอบแนวต้าน 1.33 บาท ประเมินราคามีโอกาสติดที่บริเวณดังกล่าว

Support	1.25	1.21
Resistance	1.33	1.36

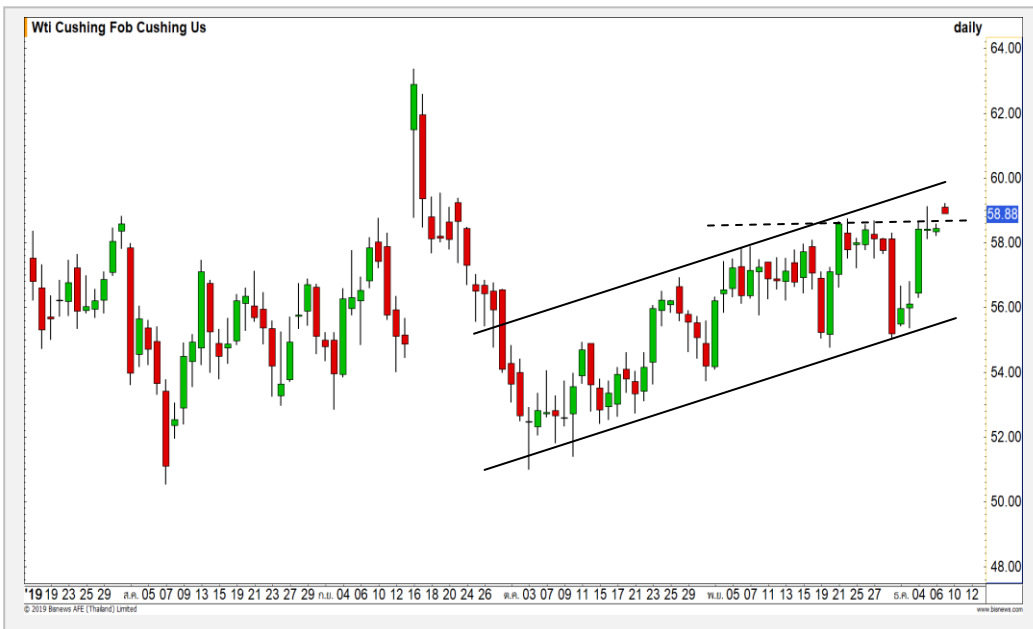


**GFPT :** ราคากำลังสร้างฐานใหม่ที่บริเวณแนวรับ 11.70-12 บาท

Support	12	11.70
Resistance	12.60	13



## Crude Oil (WTI)

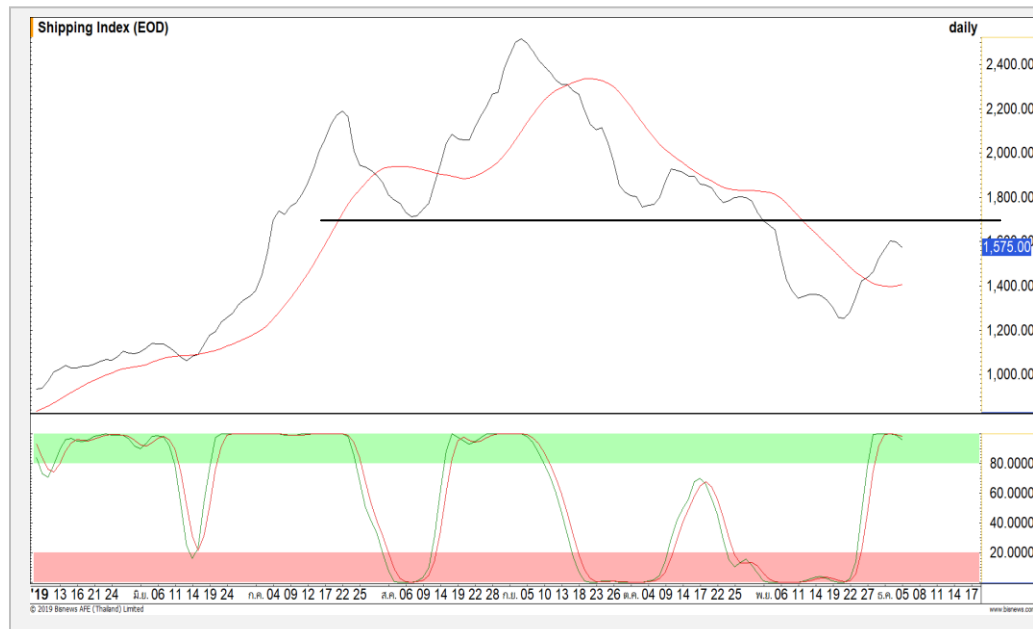


	Level 1	Level 2
<b>Support</b>	58	56
<b>Resistance</b>	60	61

### รอบเป็นบวก

ราคาน้ำมันฟิวเจอร์ขึ้นยืนเหนือ 58.70 ดอลลาร์ รอบยังคงเป็นบวก วางแนวต้านรอทดสอบที่ 60 ดอลลาร์

## Shipping Index



	Level 1	Level 2
<b>Support</b>	1500	1430
<b>Resistance</b>	1600	1700

### เข้าสู่รอบการชะลอตัว

ดัชนีค่าระวางเรือ กำลังเข้าสู่รอบการชะลอตัว บ่งชี้จาก Stochastic ที่เข้าเขต Overbought

# Gold Futures

## พื้นที่ในภาพรายชั่วโมง

ราคาทองคำถูกกดดันจากตัวเลขการจ้างงานนอกภาคเกษตรเดือนพ.ย. ที่เพิ่มขึ้นกว่าตลาดคาดการณ์

ภาพทางเทคนิคราย 240 นาที ราคาทองคำพักตัวต่อเนื่องลงมาถึงแนวรับ 1460 ดอลลาร์ ซึ่งเป็นแนวรับของกรอบ Uptrend Channel ประเมินราคาทองคำมีโอกาสฟื้นตัวระยะสั้น วางแนวต้านที่ 1470 ดอลลาร์ เป็นด่านแรก

## คำแนะนำระยะสั้น GOZ19

- พอร์ตวางแนวรอเปิด Long ที่แนวรับ 1470 ดอลลาร์ วางเป้าหมายกำไรที่ 1484 ดอลลาร์ **ตัดขาดทุนกรณีหลุด 1460 ดอลลาร์**

วันที่ 6 ธ.ค. 2019  
กองทุน SPDR ขายทองคำ 2.93 ตัน  
เหลือที่ระดับ 886.23 ตัน



แนวรับ		แนวต้าน	
1455	1450	1470	1480

Contracts	Long	Short	Net	YTD
Institution	11698	10648	1050	-1125
Foreign	3985	7921	-3936	-7957
Local	19386	16500	2886	18622

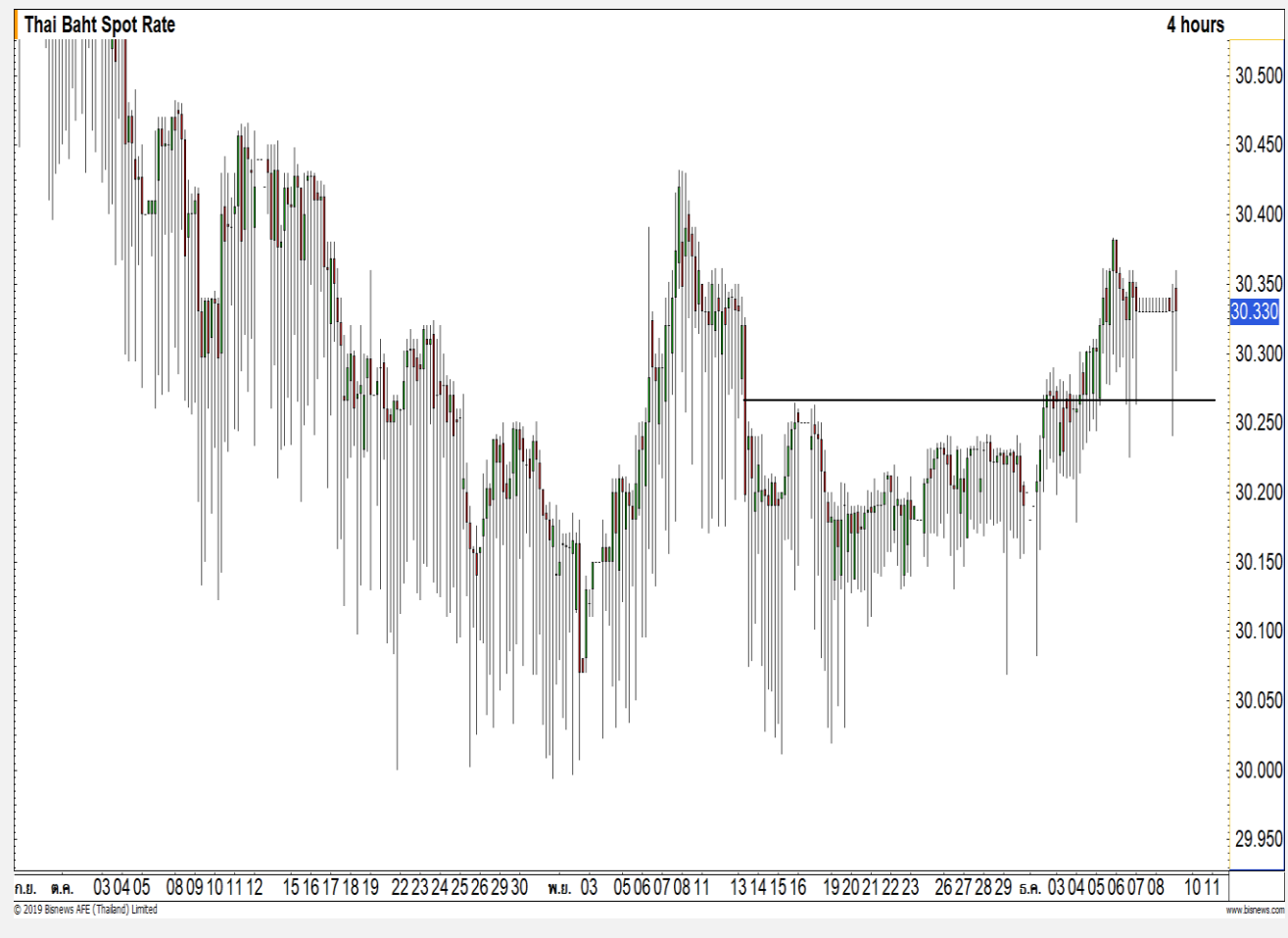
# USD Futures

## ยังอยู่ในกรอบอ่อนค่า

ภาพทางเทคนิค ค่าเงินบาทอยู่ในรอบการอ่อนค่า หลังจากที่เคยขึ้นแข็งค่าขึ้นแตะ 30.25 บาท/ดอลลาร์ แล้วอ่อนสลับทันที บ่งบอกถึงรอบการอ่อนค่าของค่าเงินบาท ยังคงอยู่

## คำแนะนำระยะสั้น USDZ19

- พอร์ต Long ต้นทุนที่แนวรับ 30.25 บาท/ดอลลาร์ แนะนำที่ 30.40 บาท/ดอลลาร์ ตัดขาดทุนกำไร 30.30 บาท/ดอลลาร์



แนวรับ		แนวต้าน	
30.30	30.25	30.40	30.45

## Market Summary & Theoretical Price

### SET50 Index Futures

Series	Settle	Change	Vol Contracts	Vol Change	OI	OI Change	Days to Delivery	Theoretical			Div. Yield	Fund Rate	Basis	Premium Discount
								Theoretical	Lower	Upper				
S50Z19	1047.5	-7.4	169016	-36067	303221	-866	18	1049.65	1049.14	1052.37	0.02%	1.75%	-1.26	-2.15
S50F20	1049.0	-2.1	9	0	64	3	52	1050.81	1049.31	1058.65	0.38%	1.75%	0.24	-1.81
S50G20	1048.0	-1.4	1	0	6	0	80	1050.39	1048.09	1062.46	1.04%	1.75%	-0.76	-2.39
S50H20	1044.9	-6.6	17702	-7208	52803	470	109	1047.88	1044.75	1064.33	2.03%	1.75%	-3.86	-2.98
S50M20	1041.2	-6.5	3099	-785	10979	276	203	1041.00	1035.17	1071.62	3.08%	1.75%	-7.56	0.20
S50U20	1034.9	-6.4	805	-575	4365	92	295	1036.13	1027.65	1080.63	3.24%	1.75%	-13.86	-1.23

### Gold Futures

Series	Settle	Change	Vol Contracts	Vol Change	OI	OI Change	Days to Delivery	Theoretical			Premium / Discount	Risk Free Rate
								Theoretical	Lower	Upper		
GFZ19	21280	20	420	262	1276	356	18	21075	21065	21129	205.12	1.75%
GFG20	21330	-50	106	48	580	104	80	21137	21091	21380	192.52	1.75%
GFJ20	21370	-160	269	231	522	260	142	21200	21118	21630	169.93	1.75%

### Gold Online Futures

Series	Settle	Change	Vol Contracts	Vol Change	OI	OI Change	Days to Delivery	Theoretical
GOZ19	1476.50	-1.90	16969	2510	46030	2961	18	1462.32

### USD Futures

Series	Settle	OI Change	Days to Delivery	Theoretical	Basis
USDZ19	30.32	0.04	18	30.36	0.00
USDF20	30.31	0.06	52	30.45	-0.01
USDG20	30.30	0.07	80	30.51	-0.02
USDH20	30.27	0.04	109	30.58	-0.05

**DISCLAIMER:** รายงานฉบับนี้จัดทำโดยบริษัทหลักทรัพย์ ฟินันเซีย ไซรัส จำกัด (มหาชน) "บริษัท" ข้อมูลที่ปรากฏในรายงานฉบับนี้ถูกจัดทำขึ้นบนพื้นฐานของแหล่งข้อมูลที่เราเชื่อหรือควรเชื่อว่าจะมีความน่าเชื่อถือ และ5ความถูกต้อง อย่างไรก็ตามบริษัทไม่รับรองความถูกต้องครบถ้วนของข้อมูลดังกล่าว ข้อมูลและความเห็นที่ปรากฏอยู่ในรายงานฉบับนี้อาจมีการเปลี่ยนแปลง แก้ไข หรือเพิ่มเติมได้ตลอดเวลาโดยไม่ต้องแจ้งให้ทราบล่วงหน้า บริษัทไม่มีความประสงค์ที่จะชักจูงหรือชักชวนให้ผู้ลงทุน ลงทุนซื้อหรือขายหลักทรัพย์ตามที่ปรากฏในรายงานฉบับนี้ รวมทั้งบริษัทไม่ได้รับประกันผลตอบแทนหรือราคาของหลักทรัพย์ตามข้อมูลที่ปรากฏแต่อย่างใด บริษัทจึงไม่รับผิดชอบต่อความเสียหายใดๆ ที่เกิดขึ้นจากการนำข้อมูลหรือความเห็นในรายงานฉบับนี้ไปใช้ไม่ว่ากรณีใดก็ตาม ผู้ลงทุนควรศึกษาข้อมูลและใช้ดุลยพินิจอย่างรอบคอบในการตัดสินใจลงทุน

บริษัทขอสงวนลิขสิทธิ์ในข้อมูลและความเห็นที่ปรากฏอยู่ในรายงานฉบับนี้ ห้ามมิให้ผู้ใดนำข้อมูลและความเห็นในรายงานฉบับนี้ไปใช้ประโยชน์ คัดลอก ดัดแปลง ทำซ้ำ นำออกแสดงหรือเผยแพร่ต่อสาธารณชนไม่ว่าทั้งหมดหรือบางส่วน โดยไม่ได้รับอนุญาตเป็นลายลักษณ์อักษรจากบริษัทล่วงหน้า การลงทุนในหลักทรัพย์มีความเสี่ยง ผู้ลงทุนควรศึกษาข้อมูลและพิจารณาอย่างรอบคอบก่อนการตัดสินใจลงทุน

บริษัทหลักทรัพย์ ฟินันเซีย ไซรัส จำกัด (มหาชน) อาจเป็นผู้ดูแลสภาพคล่อง (Market Maker) และผู้ออกใบสำคัญแสดงสิทธิอนุพันธ์ (Derivative Warrants) บนหลักทรัพย์ AAV, ADVANC, AEONTS, AMATA, ANAN, AOT, AP, BANPU, BBL, BCH, BCP, BCPG, BDMS, BEAUTY, BEC, BEM, BGRIM, BH, BJC, BLAND, BPP, BTS, CBG, CENTEL, CHG, CK, CKP, COM7, CPALL, CPF, CPN, DELTA, DTAC, EA, EGCO, EPG, ERW, ESSO, GFPT, GLOBAL, GPSC, GULF, GUNKUL, HANA, HMPRO, INTUCH, IRPC, IVL, JAS, JMT, KBANK, KCE, KKP, KTB, KTC, LH, MAJOR, MBK, MEGA, MINT, MTC, ORI, OSP, PLANB, PRM, PSH, PSL, PTG, PTT, PTTEP, PTTGC, QH, RATCH, ROBINS, RS, SAWAD, SCB, SCC, SGP, SIRI, SPALI, SPRC, STA, STEC, SUPER, TASCOS, TCAP, THAI, THANI, TISCO, TKN, TMB, TOA, TOP, TPIPP, TRUE, TTW, TU, TVO, WHA และ SET50 Future โดยบริษัทฯ อาจจัดทำบทวิเคราะห์ของหลักทรัพย์อ้างอิงดังกล่าว ดังนั้น นักลงทุนควรศึกษารายละเอียดในหนังสือชี้ชวนของใบสำคัญแสดงสิทธิอนุพันธ์ดังกล่าวก่อนตัดสินใจลงทุน

หมายเหตุ: ประธานกรรมการของบริษัทหลักทรัพย์ ฟินันเซีย ไซรัส จำกัด (มหาชน) ดำรงตำแหน่งเป็นกรรมการของบริษัท ทู คอร์ปอเรชั่น จำกัด (มหาชน)

Remark : FSS's Chairman is a TRUE's director.