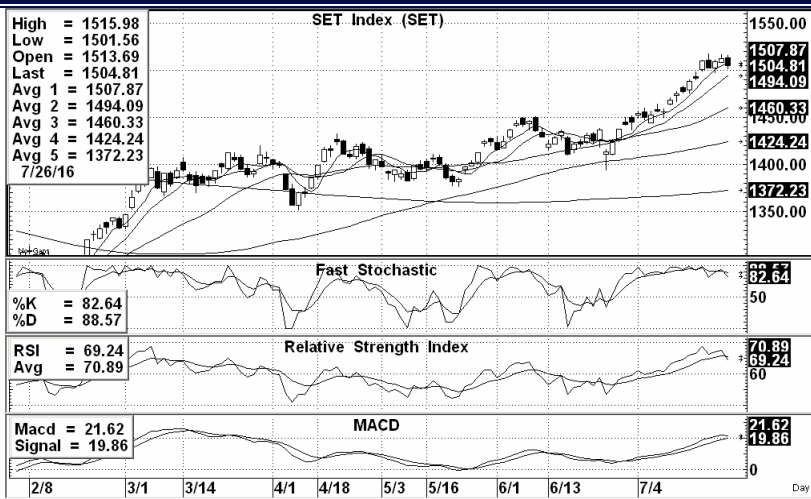


“แม้ SET จะปรับลงมาแต่ก็ยังอยู่ในกรอบกว้างสัปดาห์ก่อน ทำให้มีสิทธิทรงตัวในกรอบต่อเนื่อง แต่สุดท้ายคาดว่าจะปรับลง ก่อนสิ้นขึ้นจริงจรงรอบหน้า ดังนั้นยังรอทยอยซื้อช่วงไหลลงต่ำดีกว่า!!”



SET INDEX ปิดที่ 1,504.81 จุด เปลี่ยนแปลง -7.85 จุด คิดเป็น -0.52%

แนวรับ 1502-1497* , 1493-1490** จุด

แนวต้าน 1507-1510* , 1515-1518** จุด

Technical View:

สำหรับการเข้าเทรดตั้งระยะสั้น - SET ย้อนกลับมาปิดลบอีกครั้งวานนี้ หลังปรับตัวกลับขึ้นมา 2 วันติดต่อกัน แต่ก็ยังเป็นกรอบกว้างตัวขึ้น-ลงภายในกรอบกว้างของสัปดาห์ก่อนอยู่ ทำให้วันนี้อาจจะทรงตัวแถว 1500 จุด(+/-เล็กน้อย) ได้อีก อย่างไรก็ตามรูปแบบกราฟดัชนีและการฟอร์มตัวของ Indicators ที่ส่งสัญญาณเชิงลบ ยังบอกถึงโอกาสเข้าสู่อุปทานปรับพักตัวลงต่อได้อีกมากกว่าอยู่ เราจึงยังคงคาดว่าตลาดมีสิทธิปรับตัวลงทดสอบแนวรับระดับต่างๆ ให้เป็นโอกาสในการเลือกหุ้นเข้าซื้อใหม่ได้ โดยเป้าหมายการปรับพักฐานรอบนี้มีสิทธิแกว่งลงไปทดสอบแนวรับ 1460 จุด(+/-) ได้ด้วย ดังนั้นยังน่าจะรอเลือกหุ้นทยอยซื้อช่วง SET ไหลลงต่ำดีกว่า

แนวโน้มระยะกลาง-ยาว คาดว่า SET ยังมีสิทธิปรับตัวลงอีกสักพัก โดยมีลุ้นไหลลงไปที่แนวตัวในกรอบ 1450-1480 จุด เพื่อสร้างฐานรอการพลิกกลับไปยังขยับบวกจริงจังต่อไปในช่วงถัดไป ดังนั้นยังน่าสนใจแบ่งส่วนขายทำกำไรช่วงบวก เพื่อลดพอร์ตลงบ้าง แล้วรอเลือกหุ้นทยอยซื้อกลับเมื่อตลาดปรับตัวลงต่อไป

Analyst :

Somchai Anektaweepon
Veeravat Virochpoka
Tel. : 0-2646-9967

Register : 002265
Register : 047077

DISCLAIMER: รายงานฉบับนี้จัดทำโดยบริษัทหลักทรัพย์ ฟินันเซีย ไซรัส จำกัด (มหาชน) "บริษัท" ข้อมูลที่ปรากฏในรายงานฉบับนี้ถูกจัดทำขึ้นบนพื้นฐานของแหล่งข้อมูลที่เชื่อถือหรือควรเชื่อว่ามี ความน่าเชื่อถือ และ/หรือมีความถูกต้อง อย่างไรก็ตามบริษัทไม่รับรองความถูกต้องครบถ้วนของข้อมูลดังกล่าว ข้อมูลและความเห็นที่ปรากฏอยู่ในรายงานฉบับนี้อาจมีการเปลี่ยนแปลง แต่ใจ หรือเพิ่มเติมได้ตลอดเวลาโดยไม่ต้องแจ้งให้ทราบล่วงหน้า บริษัทไม่มีความประสงค์ที่จะชดเชยหรือชดเชยให้ผู้ลงทุน ลงทุนซื้อหรือขายหลักทรัพย์ตามที่ปรากฏในรายงานฉบับนี้ รวมทั้งบริษัทไม่ได้รับประกันผลตอบแทนหรือราคาของหลักทรัพย์ตามที่ปรากฏแต่อย่างใด บริษัทไม่รับผิดชอบต่อความเสียหายใดๆ ที่เกิดขึ้นจากการนำข้อมูลหรือความเห็นในรายงานฉบับนี้ไปใช้ไม่ว่ากรณีใดก็ตาม ผู้ลงทุนควรศึกษาข้อมูลและใช้ดุลยพินิจอย่างรอบคอบในการตัดสินใจลงทุน บริษัทขอสงวนสิทธิ์ในข้อมูลและความเห็นที่ปรากฏอยู่ในรายงานฉบับนี้ ห้ามมิให้ผู้ใดนำข้อมูลและความเห็นในรายงานฉบับนี้ไปใช้ประโยชน์ คิดลอก คัดแปลง ที่ใช้ทำ นำออกแสดงหรือเผยแพร่ต่อสาธารณชนไม่ว่าทั้งหมดหรือบางส่วน โดยไม่ได้รับอนุญาตเป็นลายลักษณ์อักษรจากบริษัทผู้ลงทุน การลงทุนในหลักทรัพย์มีความเสี่ยง ผู้ลงทุนควรศึกษาข้อมูลและพิจารณาอย่างรอบคอบก่อนการตัดสินใจลงทุน บริษัทหลักทรัพย์ ฟินันเซีย ไซรัส จำกัด (มหาชน) อาจเป็นผู้ดูแลสภาพคล่อง (Market Maker) และผู้ออกใบสำคัญแสดงสิทธิอนุพันธ์ (Derivative Warrants) บนหลักทรัพย์ที่ปรากฏอยู่ในรายงานฉบับนี้ โดยบริษัทฯ อาจจัดทำบัญชีตราหรือหลักทรัพย์อ้างอิงดังกล่าวนี้ ดังนั้น นักลงทุนควรศึกษารายละเอียดในหนังสือชี้ชวนของใบสำคัญแสดงสิทธิอนุพันธ์ดังกล่าวก่อนตัดสินใจลงทุน

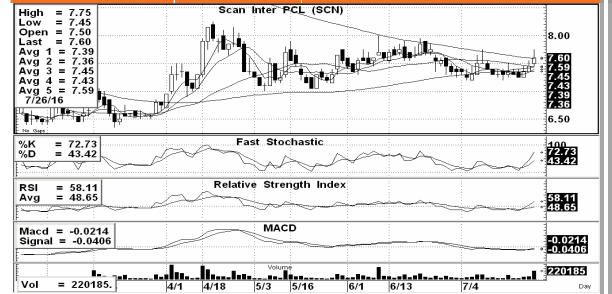
Technical Picks:

SCN (Bt 7.60 เป้าเทคนิค 7.80-8.50 cut loss ถ้าหลุด 7.45)

ASEFA (Bt 6 เป้าเทคนิค 6.20-6.60 cut loss ถ้าหลุด 5.80)

VNG (Bt 16.80 แนะนำยืมหุ้น short เพื่อรอซื้อคืนที่แนวรับ)

SCN	ราคาปิด	แนวรับ	แนวต้าน
ชื่อเก็งกำไร	7.60	7.55-7.45	7.80-8 , 8.20-8.50



รูปแบบกราฟราคาถือว่ายังมีลักษณะแกว่งทรงตัวได้ดี และเริ่มมีจังหวะยกฐานขึ้น ขณะที่เมื่อนานนี้ขยับบวกขึ้นมาพร้อมลู่หมื่น โดย Indicators ต่างๆ ก็ยังฟอร์มตัวดี ดังนั้นถ้าไม่ย้อนต่ำกว่าแนวรับอีก คาดว่ามีลุ้นโอกาสแกว่งไต่ระดับขึ้นทดสอบแนวต้านต่างๆ ให้ทำกำไรตามรอบได้

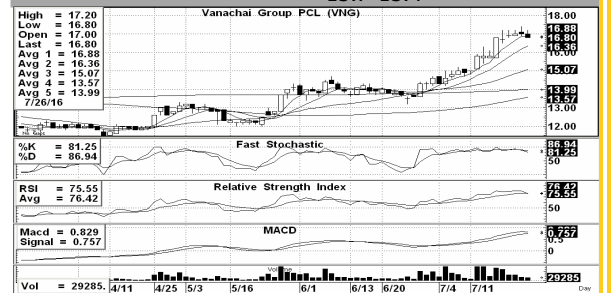
ASEFA	ราคาปิด	แนวรับ	แนวต้าน
ชื่อเก็งกำไร	6	5.90-5.80	6.15-6.25 , 6.40-6.60



หลังจากขึ้นมาทดสอบแนวต้านแถว 6 บาทแล้วยังแกว่งตัวผันผวนแต่ก็มีแรงซื้อพยุงราคาให้แกว่งทรงตัวได้ดีพอควร ขณะที่ Indicators ก็ยังฟอร์มตัวสนับสนุนในเชิงบวก ดังนั้นถ้าไม่ย้อนลงไปต่ำกว่าแนวรับเสียก่อน ก็ยังคาดว่ามีโอกาสขยับขึ้นหาแนวต้านอื่นๆ ให้ทำกำไรต่อไป

For SBL

VNG	ราคาปิด	แนวรับ	แนวต้าน
ยืมหุ้น short	16.80	16.50-16 , 15.7-15.4	17-17.20



รอบที่ผ่านมาราคายับขึ้นมาค่อนข้างเร็วและแรงพอควร ก่อนที่จะมีแรงขายกดดันให้เริ่มผันผวนในกรอบจำกัด หลังจากทดสอบแนวต้านจากจุดสูงสุดเดิมที่ 17.40 บ.ไป ทำให้รูปแบบกราฟราคาแสดงสัญญาณอ่อนแรง ขณะที่ Indicators ก็อ่อนแอลงด้วย จึงแนะนำ ยืมหุ้น short เพื่อรอซื้อคืนที่แนวรับ