

สินค้า	ทิศทาง	คำแนะนำ
<b>S50M16</b> หมดอายุ 29 มิ.ย. 16	↔	<b>กลยุทธ์หลัก:</b> Long S50M16 ทำกำไรที่ 910-913 จุด ตัดขาดทุน 897 จุด <b>กลยุทธ์ทางเลือก:</b> Short S50M16 เมื่อหลุด 897 จุด ทำกำไร 884-886 จุด ตัดขาดทุน 902 จุด <b>สถานะข้ามวัน:</b> สถานะข้ามวัน ถ้าถือ Short ด้วยเงื่อนไข SET50 ปิดต่ำกว่า 903 จุด ให้เปลี่ยนเป็น Long แล้วเล่นตามกลยุทธ์หลัก
<b>USDM16</b> หมดอายุ 29 มิ.ย. 16	↔	Short USDM16 ทำกำไร 35.00-35.05 บาท/ดอลลาร์สหรัฐฯ ตัดขาดทุน 35.30 บาท/ดอลลาร์สหรัฐฯ
<b>TBM16</b> หมดอายุ 29 มิ.ย. 16	↓	ปิด Short TBM16
<b>TIPLM16</b> หมดอายุ 29 มิ.ย. 16	↔	Long TIPLM16 ทำกำไร 2.30-2.33 บาท ตัดขาดทุน 2.16 บาท
<b>GFM16</b> หมดอายุ 29 มิ.ย. 16	↑	Long GFM16 ทำกำไรที่ \$1,295-1,300/Oz ตัดขาดทุน \$1,270/Oz
<b>BRM16</b> หมดอายุ 29 มิ.ย. 16	↓	ปล่อยสถานะว่าง

**SET50 Index Futures: มีสัญญาณขัดแย้งเชิงบวกบางประการ**

**กลยุทธ์หลัก:** Long S50M16 ทำกำไรที่ 910-913 จุด ตัดขาดทุน 897 จุด

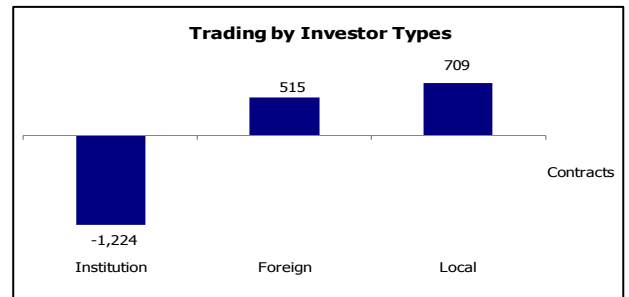
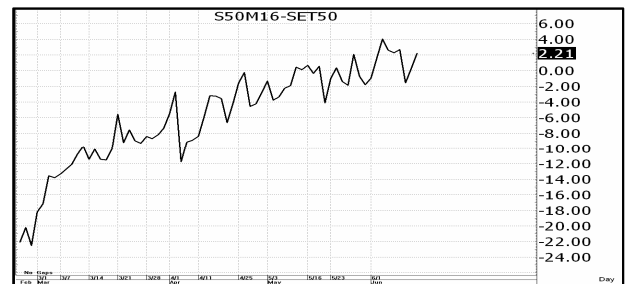
**กลยุทธ์ทางเลือก:** Short S50M16 เมื่อหลุด 897 จุด ทำกำไร 884-886 จุด ตัดขาดทุน 902 จุด

**สถานะข้ามวัน:** สถานะข้ามวัน ถ้าถือ Short ด้วยเงื่อนไข SET50 ปิดต่ำกว่า 903 จุด ให้เปลี่ยนเป็น Long แล้วเล่นตามกลยุทธ์หลัก

การเคลื่อนไหวของ S50M16 วานนี้สามารถฟื้นกลับขึ้นได้เล็กน้อย หลังจากจังหวะการพักรอบ 2 ไม่หลุดจุดถอยฝั่ง Long ที่ 897 จุด ขณะที่ Basis กว้างขึ้นมาอยู่ที่ +2.41 จุด จากวันก่อนหน้าที่ +0.28 จุด สะท้อนให้เห็นถึงจิตวิทยาการลงทุนเชิงบวก ซึ่งน่าจะเป็นโมเมนตัมที่ดีต่อการฟื้นตัวขึ้นต่อในวันนี้ได้

แม้ว่าปัจจัยลบจะท่วมตลาด แต่เราเริ่มเห็นปัจจัยบวกบางประการที่อาจทำให้ SET50 ปรับตัวลงน้อยกว่าภูมิภาค คือ (1) เงินบาทเริ่มกลับมาแข็งค่า โดยต่างชาติซื้อตราสารหนี้ 1,937 ล้านบาท ขายหุ้น 435 ล้านบาท แต่ Net Long ใน Index Futures 515 สัญญาหรือประมาณ 93 ล้านบาท การไหลของเงินโดยภาพรวมจึงมีทิศทางเป็นบวกอยู่เล็กน้อย (2) ราคาน้ำมันดิบเริ่มชะลอการปรับลง หลังจากถอย 3 วันทำการติดต่อกันจนแตะเส้นค่าเฉลี่ย 25 วันแล้วมีแรงซื้อกลับ (3) Put/Call Ratio ในตลาด Options ลดลงเหลือ 1.68 เท่า จาก 2.10 เท่า (4) ยอด Short sales ลดลงเหลือ 839 ล้านบาท จาก 886 ล้านบาท

ส่วนในภาพทางเทคนิค ถ้าจังหวะการถอยของ S50M16 ไม่ต่ำกว่าจุดเดิมคือ 897 จุด ยังมีโอกาสฟื้นกลับหาช่องว่างที่เปิดไว้แถว 910 จุด คาดกรอบการเคลื่อนไหววันนี้ที่แนวรับ 897-900 จุด และแนวต้านที่ 910-913 จุด



**SET50 Index Options: ปลอยสถานะว่าง**

ปลอยสถานะว่างเพื่อรอดูทิศทางที่ชัดเจน  
เรายังมองภาพการเคลื่อนไหวของ SET50 เป็นลักษณะ Sideway up ในกรอบ 900-930 จุด เพราะแรงซื้อส่วนใหญ่มาจากนักลงทุนในประเทศ ขณะที่ กระแสเงินทุนต่างชาติไหลกลับไปกลับมาไม่ชัดเจน จากทิศทางเงินสกุลดอลลาร์สหรัฐที่แกว่งออกด้านข้างในภาพใหญ่ การ Trading ใน Option จึงควรเล่นแบบกลยุทธ์เช่น Short Strangle หรืออาจใช้ Index Futures เป็นเครื่องมือในการเก็งกำไรแทน



**USD Futures: ปิดสถานะ Long**

**Short USDM16 ทำกำไร 35.00-35.05 บาท/ดอลลาร์สหรัฐ ตัดขาดทุน 35.30 บาท/ดอลลาร์สหรัฐ**  
ยังคงทิศทางของ USD/THB ในภาพกว้างยังเป็นลักษณะพักตัวลง โดยจังหวะการปรับขึ้นตามทิศทาง Dollar Index ยังถูกแรงขายกดดัน เมื่อเทียบกับเงินบาทเป็นระยะ ทำให้ Upside จำกัดและมีความเสี่ยงที่จะพักตัวลงในช่วงสั้น หรืออย่างที่สุดคือแกว่งออกด้านข้าง ขณะที่ การไหลของกระแสเงินยังไหลเข้าเป็นหลัก บวกลบทั้ง 3 ตลาดแล้วยังมียอดสุทธิเป็นไหลเข้า ทำให้เรากลับมาแนะนำ Trading Short



**Single Stock Futures: ปิด Short TMBM16**

ปิด Short TMBM16  
ราคา TMB เคลื่อนไหวในโหมดพักตัวลงชัดเจน ขณะที่ ดัชนีบ่งชี้ต่างๆ ยังกดดันให้ราคาอ่อนตัวลงต่อ แต่เพราะลงใกล้แนวรับแถว 2.15-2.18 บาทแล้วปริมาณการซื้อขายเบาบางลง จึงคาดว่า Downside จะจำกัดที่บริเวณนี้ชั่วคราว



**Single Stock Futures: Long TPIPLM16**

**Long TPIPLM16 ทำกำไร 2.30-2.33 บาท ตัดขาดทุน 2.16 บาท**  
ราคา TPIPLM16 ปรับตัวลงทดสอบฐานรับเดิมแถว 2.20 บาทแล้วมีแรง Long กลับ พร้อมดัชนีบ่งชี้ที่ส่งสัญญาณเชิงบวก และปริมาณการซื้อขายที่หนาแน่น ทำให้มีโอกาสฟื้นกลับระยะสั้นหารอบการติดตัวเดิมแถว 2.30-2.33 บาท



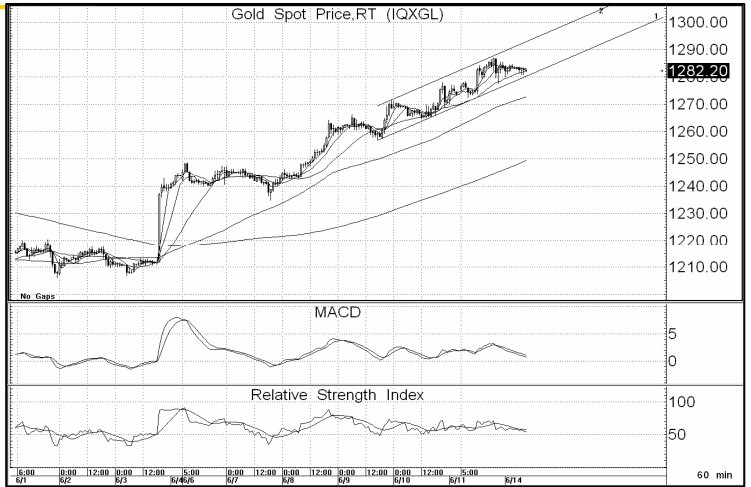
**Gold Futures: ถือฝั่ง Long ชยับ Trailing Stop เป็น S1,270/Oz**

**Long GFM16 ทำกำไรที่ \$1,295-1,300/Oz ตัดขาดทุน \$1,270/Oz**

ราคาทองคำโลกมีโอกาสชะลอการปรับขึ้นเล็กน้อย จากบรรยากาศการลงทูนในสินทรัพย์เสี่ยงที่อาจพลิกเป็นบวกเพื่อเก็งผลประมุข FOMC ของเฟด 2 คืนนี้ที่ยังไม่ขึ้นดอกเบี้ย ซึ่งเป็นปัจจัยที่ตลาดทองคำเองก็รับรู้ไปแล้วล่วงหน้า ผลที่ออกมาจึงไม่น่าเป็นบวกกับราคาทองคำมากนัก

อย่างไรก็ตาม เนื่องจากคืนนี้สหรัฐฯจะเริ่มกลับมาเปิดเผยตัวเลขเศรษฐกิจที่สำคัญอีกครั้ง เช่น ยอดค้าปลีก ดัชนีราคาสินค้าส่งออกและนำเข้า ซึ่งช่วงหลังมักออกมาแยกว่าคาด เราจึงคาด Downside ของราคาทองคำอยู่ในกรอบจำกัด และมีโอกาสฟื้นตัวกลับขึ้นมาได้ในช่วงข้ามคืน

จังหวะการพักตัว จึงมองเป็นโอกาสให้สะสม Long เพิ่มเติม โดยตราบได้ที่ยังถอยไม่ต่ำกว่า \$1,270/Oz ภาพทางเทคนิคยังเป็นบวก และราคามีโอกาสไต่ระดับหากรอบบนแถว \$1,295-1,300/Oz



**Oil Futures: ปล่อยสถานะว่าง**

**ปล่อยสถานะว่าง**

ราคา Brent พักตัวลงจากความกังวลด้านการเพิ่มขึ้นของอุปทานจากทั้งสหรัฐฯและตะวันออกกลาง โดยคืนนี้มีปัจจัยที่น่าจับตามองเหนือจากตัวเลขเศรษฐกิจสหรัฐฯคือ การเปิดเผยสต็อกน้ำมันดิบของ API สัปดาห์ที่แล้ว -3.56 ล้านบาร์เรล หากยังลดลงต่อเนื่องจะชวยชะลอการปรับลงให้กับราคา Brent ได้ คาดกรอบการเคลื่อนไหวที่ \$49.0-51.0/บาร์เรล

**RSS3 Futures: พักตัวลง**

**ปล่อยสถานะว่าง**

ราคายาง THCOM กระชากตัวขึ้นแล้วพลิกกลับมาทรุดตัวลงเร็ว จากคาดการณ์อุปทานที่เพิ่มขึ้น และอุปสงค์ที่ยังต้องรอการฟื้นตัวของเศรษฐกิจจีน โดยการฟื้นตัวของราคาที่ผ่านมาเป็นเพียงการฟื้นตามปัจจัยฤดูกาลที่ปิดหน้ายางเท่านั้น ไม่ได้มาจากโครงสร้างตลาดที่เปลี่ยนเป็นเชิงบวก ระยะสั้น ราคา THCOM ยังมีโอกาสพักตัวลงต่อหา 140-145 เยน คาดกรอบการเคลื่อนไหวที่ 140-165 เยน



**DISCLAIMER:** รายงานฉบับนี้จัดทำโดยบริษัทหลักทรัพย์ ฟินันเซีย ไซรัส จำกัด (มหาชน) "บริษัท" ข้อมูลที่ปรากฏในรายงานฉบับนี้ถูกจัดทำขึ้นบนพื้นฐานของแหล่งข้อมูลที่เชื่อว่าหรือควรเชื่อว่าจะมีความน่าเชื่อถือ และ/หรือมีความถูกต้อง อย่างไรก็ตาม บริษัทไม่รับรองความถูกต้องครบถ้วนของข้อมูลดังกล่าว ข้อมูลและความเห็นที่ปรากฏอยู่ในรายงานฉบับนี้อาจมีการเปลี่ยนแปลง แก้ไข หรือเพิ่มเติมได้ตลอดเวลาโดยไม่ต้องแจ้งให้ทราบล่วงหน้า บริษัทไม่มีความประสงค์ที่จะชี้แจงหรือชดเชยในสิ่งงน ลงทุน หรือขายหลักทรัพย์ตามที่ปรากฏในรายงานฉบับนี้ รวมทั้งบริษัทไม่ได้รับประกันผลตอบแทนหรือราคาของหลักทรัพย์ตามข้อมูลที่ปรากฏแต่อย่างใด บริษัทจึงไม่รับผิดชอบต่อความเสียหายใดๆ ที่เกิดขึ้นจากการนำข้อมูลหรือความเห็นในรายงานฉบับนี้ไปใช้ไม่ว่ากรณีใดก็ตาม ผู้ลงทุนควรศึกษาข้อมูลและใช้ดุลยพินิจอย่างรอบคอบในการตัดสินใจลงทุน บริษัทขอสงวนลิขสิทธิ์ในข้อมูลและความเห็นที่ปรากฏอยู่ในรายงานฉบับนี้ ห้ามมิให้ผู้ใดนำข้อมูลและความเห็นในรายงานฉบับนี้ไปใช้ประโยชน์ คัดลอก ดัดแปลง ทำซ้ำ นำออกแสดงหรือเผยแพร่ต่อสาธารณชนไม่ว่าทั้งหมดหรือบางส่วน โดยไม่ได้รับอนุญาต เป็นลายลักษณ์อักษรจากบริษัทล่วงหน้า การลงทูนในหลักทรัพย์มีความเสี่ยง ผู้ลงทุนควรศึกษาข้อมูลและพิจารณาอย่างรอบคอบก่อนการตัดสินใจลงทุน บริษัทหลักทรัพย์ ฟินันเซีย ไซรัส จำกัด (มหาชน) อาจเป็นผู้ดูแลสภาพคล่อง (Market Maker) และผู้ออกใบสำคัญแสดงสิทธิอนุพันธ์ (Derivative Warrants) บนหลักทรัพย์ที่ปรากฏอยู่ในรายงานฉบับนี้ โดยบริษัท อาจจัดทำบัตรเครดิตของหลักทรัพย์อ้างอิงดังกล่าวนี้ ดังนั้น นักลงทุนควรศึกษารายละเอียดในหนังสือชี้ชวนของใบสำคัญแสดงสิทธิอนุพันธ์ดังกล่าวก่อนตัดสินใจลงทุน