

Commodity WoW

15 September 2015

	Last Price 11-Sep-15	Net Change W-W	%change W-W	% change 2015YTD	Avg. 2Q14	Avg. 3Q14	Avg. 4Q14	Avg. 1Q15	Avg. 2Q15	Avg. 3Q15
Oil and Gas										
PTTEP										
Brent (USD/BBL)	48	-0.54	-1.12	-16.76	106	102	76	55	62	51
WTI (USD/BBL)	45	-1.42	-3.18	-18.45	100	98	73	49	58	47
Dubai (USD/BBL)	45	-3.35	-7.39	-20.39	103	102	75	53	61	51
Naptha (USD/Ton)	493	1.00	0.20	3.01	928	920	646	492	559	494
Refinery & Petrochemical										
IRPC										
Propylene (USD/Ton)	792	1.00	0.13	40.18	1,358	1,362	1,007	1,362	1,358	827
Ethylene (USD/Ton)	765	20.00	2.61	-15.00	1,378	1,493	1,178	955	1,361	834
TOP										
Dubai (USD/BBL)	45	-3.35	-7.39	-20.39	103	102	75	53	61	51
GRM - Singapore refinery	5.16	-1.78	-34.50	-23.33	5.79	4.92	5.99	8.22	8.00	5.64
Paraxylene(USD/Ton)	720	-20.00	-2.78	-7.69	1,161	1,250	930	742	840	805
Benzene(USD/Ton)	570	0.00	0.00	-14.29	1,297	1,303	955	681	812	689
Spread Paraxylene - Naptha	227	-21.00	-9.25	-24.69	233	330	284	250	281	312
Spread Benzene - Naptha	77	-1.00	-1.30	-58.69	368	383	308	189	253	195
BCP										
Dubai (USD/BBL)	45	-3.35	-7.39	-20.39	103	102	75	53	61	51
Petrochemical&Plastics										
PTTGC										
Ethylene(USD/Ton)	765	20.00	2.61	-15.00	1,378	1,493	1,178	955	1,361	834
HDPE(USD/Ton)	1,192	1.00	0.08	-8.31	1,579	1,609	1,453	1,202	1,371	1,253
MEG(USD/Ton)	695	0.00	0.00	-10.32	947	978	832	795	953	786
Paraxylene (USD/Ton)	720	-20.00	-2.78	-7.69	1,161	1,250	930	742	840	805
Benzene(USD/Ton)	570	0.00	0.00	-14.29	1,297	1,303	955	681	812	689
Spread Ethylene - Naptha	272	19.00	6.99	-35.46	450	532	532	532	802	505
Spread HDPE - Naptha	699	0.00	0.00	-14.90	651	689	807	710	812	760
Spread MEG - 0.63Ethylene	213	-12.60	-5.91	2.43	78	89	89	89	96	158
Spread Paraxylene - Naptha	227	-21.00	-9.25	-24.69	233	330	284	250	281	312
Spread Benzene - Naptha	77	-1.00	-1.30	-58.69	368	383	308	189	253	195
TPC&VNT										
PVC(USD/Ton)	800	5.00	0.63	0.63	1,030	1,041	929	827	875	834
Spread PVC - 0.5Ethylene	399	0.40	0.10	16.54	334	337	351	386	261	339
IVL										
PTA (USD/Ton)	565	10.00	1.77	-12.40	920	999	771	627	740	632
Spread PTA-(0.66PX)	90	23.20	25.84	-31.03	154	174	157	137	186	100
Mining Coal&Zine										
BANPU&LANNA										
Thermal Coal (BJI)	58.71	0.19	0.32	0.01	73	69	64	62	61	60
Steel										
SSI & GSTEL										
Hot Roll Coil (USD/Ton)	325	0.00	0.00	-27.78	532	537	493	407	368	344
Slab (USD/Ton)	273	0.00	0.00	-30.57	506	488	450	348	306	283
TSTH & BSBM										
Steel Bar (USD/Ton)	433	0.00	0.00	0.00	533	534	501	433	433	433
Billet (USD/Ton)	325	0.00	0.00	-18.03	496	502	436	391	365	326
Agriculture&Food										
CPF&GFPT&CFRESH										
Shrimp (Bt/Kg)	165.0	0.00	0.00	-11.11	209.58	211.86	190.75	193.80	158.97	165.14
Swine (Bt/Kg)	75.5	0.00	0.00	13.53	81.42	77.29	66.33	62.93	70.03	70.58
Chicken (Bt/Kg)	37.5	0.00	0.00	-3.85	40.67	42.72	39.60	36.65	35.82	36.28
TUF										
Tuna (US\$/Ton)	1,500	0.00	0.00	30.43	1,473	1,560	1,187	1,103	1,102	1,450
STA&TRUBB										
RSS3 (Bt/Kg)	46.26	1.60	3.46	-24.16	66.34	56.00	52.66	59.75	56.35	49.65
KSL										
Sugar (Cent/lb)	12.49	0.43	3.44	-16.17	17.68	16.58	15.91	14.41	12.54	11.37
TVO										
Soybean (US\$/bushel)	8.81	0.02	0.23	-12.51	13.84	10.40	10.12	9.92	9.59	9.42
Shipping										
TTA & PSL										
BDI (Avg all main sizes)	805.0	-71.00	-8.11	2.94	981.6	949.9	1,120.2	614.0	606.2	980.7
BSI (50,000 - 60,000 DWT)	799.0	-58.00	-6.77	-9.92	859.1	849.0	935.7	615.4	635.2	861.9

Comments:

- ⬇️ สัปดาห์ที่ผ่านมาราคาน้ำมันดิบปรับลง W-W หลังจากปรับขึ้น 2 สัปดาห์ก่อนหน้านี้ (เป็นลบต่อ PTTEP และกลุ่มโรงกลั่น (TOP, BCP, IRPC))
- ⬆️ ราคานาฟทา (วัตถุดิบปิโตรเคมี) ปรับขึ้นเล็กน้อย W-W เป็นสัปดาห์ที่ 7
- ⬆️ ราคาปิโตรเคมีต้นน้ำสายโพลีเอทิลีน (Ethylene) ปรับขึ้น W-W เป็นครั้งแรกในรอบ 13 สัปดาห์ (เป็นบวกต่อ PTTGC และ SCC)
- ⬇️ ราคาอะโรเมติกส์ PX ปรับลง W-W เป็นสัปดาห์ที่ 2 (เป็นลบต่อ PTTGC, TOP, ESSO)
- ⬆️ ราคาเม็ดพลาสติก HDPE ปรับขึ้นเล็กน้อย W-W เป็นสัปดาห์ที่ 2 (เป็นบวกต่อ PTTGC, SCC)
- ⬆️ ราคาเม็ดพลาสติก PVC ปรับเพิ่มขึ้น W-W ครั้งแรกในรอบ 4 สัปดาห์ (เป็นบวกต่อ VNT และ TPC)
- ⬇️ ราคา MEG ทรงตัว W-W หลังจากปรับลงสัปดาห์ก่อน (เป็นกลางต่อ IVL)
- ⬆️ ราคา PTA ปรับขึ้น W-W เป็นครั้งแรกในรอบ 11 สัปดาห์ (เป็นบวกต่อ IVL)
- ⬆️ ถ่านหินปรับขึ้น W-W เป็นสัปดาห์ที่ 2 (เป็นบวกต่อ BANPU, LANNA, AGE และ EARTH)
- ⬆️ ราคาน้ำตาลปรับขึ้น W-W เป็นสัปดาห์ที่ 3 หลังจากมีฝนตกในบราซิล (เป็นบวกต่อ KSL KTIS KBS BRR)
- ⬆️ ราคายางพาราปรับขึ้น W-W หลังจากปรับลง 3 สัปดาห์ก่อนหน้านี้ (เป็นบวกต่อ STA TRUBB)
- ⬆️ ราคาถั่วเหลืองปรับขึ้นเล็กน้อย W-W เป็นครั้งแรกในรอบ 5 สัปดาห์ (เป็นบวกต่อ TVO)
- ⬇️ ดัชนีค่าระวางเรือ BDI ปรับลงต่อเนื่อง เป็นสัปดาห์ที่ 4 เท่ากับ 8%W-W (เป็นลบต่อ TTA, PSL)

FSS Research Team

E-mail: Researchgroup@fnsyrus.com

Tel. 0 2646 9972

Web site: www.fnsyrus.com

บริษัทหลักทรัพย์ ฟินันเซีย ไซรัส จำกัด (มหาชน)

สำนักงานใหญ่ 999/9 อาคารดี ออฟฟิศเอส แอท เซ็นทรัลเวิลด์ ชั้น 18 , 25 ถ.พระราม 1 แขวงปทุมวัน เขตปทุมวัน กรุงเทพมหานคร	สาขา อัลมาลิ้งค์ 25 อาคารอัลมาลิ้งค์ ชั้น 9,14,15 ซ.ชิดลม ถ.เพลินจิต แขวงลุมพินี เขตปทุมวัน กรุงเทพมหานคร	สาขา อัมรินทร์ 496/502 อาคารอัมรินทร์ ทาวเวอร์ ชั้น 20 ถ.เพลินจิต แขวงลุมพินี เขตปทุมวัน กรุงเทพมหานคร	สาขา ไทยซัมมิท ทาวเวอร์ 1768 อาคารไทยซัมมิท ทาวเวอร์ ชั้น 5, 31 ถ.เพชรบุรีตัดใหม่ แขวงบางกะปิ เขตห้วยขวาง กรุงเทพมหานคร	สาขา เซ็นทรัลพลาซ่า 7/129-221 อาคารเซ็นทรัล ทาวเวอร์ ปิ่นเกล้า ชั้นที่ 14 ห้อง 1404 ถ.บรมราชชนนี แขวง อรุณอมรินทร์ เขต บางกอกน้อย กรุงเทพมหานคร
สาขา บางกระบือ 3105 อาคารเอ็นมาร์ค ชั้น 3 ห้องเลขที่ A3R02 ถ.ลาดพร้าว แขวงคลองจั่น เขตบางกะปิ กรุงเทพมหานคร	สาขา ลิตเติลไทย ทาวเวอร์ 2034/52 อาคารลิตเติลไทย ทาวเวอร์ ชั้น 11 ยูนิค 11-07/01 ถ.เพชรบุรีตัดใหม่ แขวงบางกะปิ เขตห้วยขวาง กรุงเทพมหานคร	สาขา บางนา 1093 อาคารเซ็นทรัลซิตีทาวเวอร์ 1 ออฟฟิศ ชั้น 19 ห้องเลขที่ 1093/105 หมู่ 12 ถ.บางนา-ตราด(กม.3) แขวงบางนา เขตบางนา กรุงเทพมหานคร	สาขา ลินธอร์ 1 130-132 อาคารลินธอร์ ทาวเวอร์ 1 ชั้น 2 ถ.วิฑู แขวงลุมพินี เขตปทุมวัน กรุงเทพมหานคร	สาขา ลินธอร์ 2 130-132 อาคารลินธอร์ ทาวเวอร์ 3 ชั้น 24 ถ.วิฑู แขวงลุมพินี เขตปทุมวัน กรุงเทพมหานคร
สาขา ลินธอร์ 3 130-132 อาคารลินธอร์ ทาวเวอร์ 3 ชั้น 19 ถ.วิฑู แขวงลุมพินี เขตปทุมวัน จ.กรุงเทพมหานคร กรุงเทพมหานคร	สาขา ลาดพร้าว 555 อาคารระสา ทาวเวอร์ 2 ยูนิค 1106 ชั้น 11 ถ.พหลโยธิน แขวงจตุจักร เขตจตุจักร กรุงเทพมหานคร	สาขา ประชาชื่น 105/1 อาคารบี ชั้น 4 ถ.เทศบาลสงเคราะห์ แขวงลาดยาว เขตจตุจักร กรุงเทพมหานคร	สาขา รัชโยธิน 1/832 พหลโยธิน 60 ต.จตุคต อ.ลำลูกกา ปทุมธานี	สาขา ไทยซัมมิท ทาวเวอร์ 1768 อาคารไทยซัมมิท ทาวเวอร์ ชั้น 2 ถ.เพชรบุรีตัดใหม่ แขวงบางกะปิ เขตห้วยขวาง กรุงเทพมหานคร
สาขา รัตนธิเบศร์ 68/127 หมู่ 8 ถ.รัตนธิเบศร์ ต.บางกระสอ อ.เมืองนนทบุรี นนทบุรี				
สาขา ศรีราชา 135/99 (ตึกคอม ชั้น G) ถนนสุขุมวิท ต.ศรีราชา อ.ศรีราชาชลบุรี	สาขา ขอนแก่น 1 311/16 ถ.กลางเมือง ต.ในเมือง อ.เมืองขอนแก่น จ.ขอนแก่น	สาขา ขอนแก่น 3 4/6 ชั้น 2 อาคาร ธนาคารไอซีบีซี(ไทย)จำกัด(มหาชน) ถ.กลางเมือง ต. ในเมือง อ.เมืองขอนแก่น จ.ขอนแก่น	สาขา อุดรธานี 104/6 ชั้น 2 อาคาร ธนาคารไอซีบีซี(ไทย)จำกัด(มหาชน) ถ.อุดรธานี ต. หนองแข่ง อ.เมืองอุดรธานี จ.อุดรธานี	สาขา เชียงใหม่ 308 หมู่บ้านเชียงใหม่แลนด์ ถ.ช้างคลาน ต.ช้างคลาน อ.เมืองเชียงใหม่ จ.เชียงใหม่
สาขา เชียงใหม่ 2 310 หมู่บ้านเชียงใหม่แลนด์ ถ.ช้างคลาน ต.ช้างคลาน อ.เมือง จ.เชียงใหม่	สาขา เชียงใหม่ 3 อาคารมะลิเพลส 32/4 หมู่ที่ 2 ชั้น 1 ห้อง B1-1, B1-2 ต.แม่เหิรา อ.เมืองเชียงใหม่ เชียงใหม่	สาขา เชียงราย 353/15 หมู่ 4 ต.ริมกก อ.เมืองเชียงราย จ.เชียงราย	สาขา แม่สาย 119 หมู่ 10 ต.แม่สาย อ.แม่สาย จ.เชียงราย	สาขา นครราชสีมา 1242/2 ห้อง A3 ชั้น 7 สำนักงานเดอะมอลล์ นครราชสีมา ถ.มิตรภาพ ต.ในเมือง อ.เมืองนครราชสีมา จ.นครราชสีมา
สาขา สมุทรสาคร 1045/16-17 ถ.วิเชียรโชฎก ต.มหาชัย อ.เมืองสมุทรสาคร จ.สมุทรสาคร	สาขา นครปฐม 28/16-17 ถ.สิงเฝ้า ต.สนามจันทร์ อ.เมือง จ.นครปฐม	สาขา ภูเก็ต 22/18 ศูนย์การค้าวานิชพลาซ่า ถ.หลวงพ่อดำ ต.ตลาดใหญ่ อ.เมืองภูเก็ต จ.ภูเก็ต	สาขา หาดใหญ่ 1 200/221, 200/223 อาคารจุลดิศ หาดใหญ่พลาซ่า ชั้น2 ถ.นิพัทธ์อุทิศ 3 ต.หาดใหญ่ อ.หาดใหญ่ จ.สงขลา	สาขา หาดใหญ่ 2 106 ถ.ประชาธิปไตย ต.หาดใหญ่ อ.หาดใหญ่ จ.สงขลา
สาขา หาดใหญ่ 3 200/222, 200/224, 200/226 อาคารจุลดิศ หาดใหญ่พลาซ่า ชั้น2 ถ.นิพัทธ์อุทิศ 3 ต.หาดใหญ่ อ.หาดใหญ่ จ.สงขลา	สาขา กระบี่ 223/20 ถ.มหาพรต ต.ปากน้ำ อ.เมือง จ.กระบี่	สาขา ตรัง 59/28 ถ.ห้วยยอด ต.ทับเที่ยง อ.เมืองตรัง จ.ตรัง	สาขา สุราษฎร์ธานี 173/83-84 หมู่ 1 ถ.วัดโพธิ์-บางใหญ่ ต.มะขามเตี้ย อ.เมืองสุราษฎร์ธานี จ.สุราษฎร์ธานี	สาขา บิดธานี 300/69-70 หมู่ 4 ต.ระมุขมณี อ.เมือง จ.ปัตตานี

คำนิยามของคำแนะนำการลงทุน

BUY	"ซื้อ" เนื่องจากราคาปัจจุบัน ต่ำกว่า มูลค่าตามปัจจัยพื้นฐาน โดยคาดหวังผลตอบแทน 10%
HOLD	"ถือ" เนื่องจากราคาปัจจุบัน ต่ำกว่า มูลค่าตามปัจจัยพื้นฐาน โดยคาดหวังผลตอบแทน 0% - 10%
SELL	"ขาย" เนื่องจากราคาปัจจุบัน สูงกว่า มูลค่าตามปัจจัยพื้นฐาน
TRADING BUY	"ซื้อเก็งกำไรระยะสั้น" เนื่องจากมีประเด็นที่มีผลบวกต่อราคาหุ้นในระยะสั้น แม้ว่าราคาปัจจุบันจะสูงกว่ามูลค่าตามปัจจัยพื้นฐาน
OVERWEIGHT	"ลงทุนมากกว่าตลาด" เนื่องจากคาดหวังผลตอบแทนที่ สูงกว่า ตลาด
NEUTRAL	"ลงทุนเท่ากับตลาด" เนื่องจากคาดหวังผลตอบแทนที่ เท่ากับ ตลาด
UNDERWEIGHT	"ลงทุนน้อยกว่าตลาด" เนื่องจากคาดหวังผลตอบแทนที่ ต่ำกว่า ตลาด


หมายเหตุ : ผลตอบแทนที่คาดหวังอาจเปลี่ยนแปลงตามความเสี่ยงของตลาดที่เพิ่มขึ้น หรือลดลงในขณะนั้น

รายงานฉบับนี้จัดทำโดยบริษัทหลักทรัพย์ ฟินันเซีย ไซรัส จำกัด (มหาชน) "บริษัท" ข้อมูลที่ปรากฏในรายงานฉบับนี้ถูกจัดทำขึ้นบนพื้นฐานของแหล่งข้อมูลที่เชื่อว่าหรือควรเชื่อว่ามีที่น่าเชื่อถือ และ/หรือมีความถูกต้อง อย่างไรก็ตาม บริษัทไม่รับรองความถูกต้องครบถ้วนของข้อมูลดังกล่าว ข้อมูลและความเห็นที่ปรากฏอยู่ในรายงานฉบับนี้อาจมีการเปลี่ยนแปลง แก้ไข หรือเพิ่มเติมได้ตลอดเวลา โดยไม่ต้องแจ้งให้ทราบล่วงหน้า บริษัทไม่มีความประสงค์ที่จะชักจูงหรือชี้ชวนให้ผู้ลงทุน ลงทุนซื้อหรือขายหลักทรัพย์ตามที่ปรากฏในรายงานฉบับนี้ รวมทั้งบริษัทไม่ได้รับประกันผลตอบแทนหรือราคาของหลักทรัพย์ตามข้อมูลที่ปรากฏแต่อย่างใด บริษัทจึงไม่รับผิดชอบต่อความเสียหายใดๆ ที่เกิดขึ้นจากการนำข้อมูลหรือความเห็นในรายงานฉบับนี้ไปใช้ไม่ว่ากรณีใดๆ ผู้ลงทุนควรศึกษาข้อมูลและใช้ดุลยพินิจอย่างรอบคอบในการตัดสินใจลงทุน


บริษัทขอสงวนลิขสิทธิ์ในข้อมูลและความเห็นที่ปรากฏอยู่ในรายงานฉบับนี้ ห้ามมิให้ผู้ใดนำข้อมูลและความเห็นในรายงานฉบับนี้ไปใช้ประโยชน์ คัดลอก ดัดแปลง ทำซ้ำ นำออกแสดงหรือเผยแพร่ต่อสาธารณชนไม่ว่าทั้งหมดหรือบางส่วน โดยไม่ได้รับอนุญาตเป็นลายลักษณ์อักษรจากบริษัทล่วงหน้า

การลงทุนในหลักทรัพย์มีความเสี่ยง ผู้ลงทุนควรศึกษาข้อมูลและพิจารณาอย่างรอบคอบก่อนการตัดสินใจลงทุน


Thai Institute of Directors Association (IOD) - Corporate Governance Report Rating 2014



BAFS	EGCO	IRPC	KTB	PTTEP	SAT	SIM	TMB
BCP	GRAMMY	IVL	MINT	PTTGC	SC	SPALI	TOP
BTS	HANA	KBANK	PSL	SAMART	SCB	THCOM	
CPN	INTUCH	KKP	PTT	SAMTEL	SE-ED	TISCO	



AAV	BAY	CFRESH	DTC	HMPRO	MACO	OCC	PR	SAMCO	SSI	TIPCO	TSTH
ACAP	BBL	CIMBT	EASTW	ICC	MC	OFM	PRANDA	SCC	SSSC	TK	TTA
ADVANC	BECL	CK	EE	KCE	MCOT	PAP	PS	SINGER	STA	TKT	TTW
ANAN	BIGC	CNT	ERW	KSL	NBC	PE	PT	SIS	SVI	TNITY	TVO
AOT	BKI	CPF	GBX	LANNA	NCH	PG	QH	SITHAI	TCAP	TNL	UAC
ASIMAR	BLA	CSL	GC	LH	NINE	PHOL	RATCH	SNC	TF	TOG	VGI
ASK	BMCL	DELTA	GFPT	LHBANK	NKI	PJW	ROBINS	SNP	THAI	TRC	VNT
ASP	BROOK	DRT	GUNKUL	LOXLEY	NMG	PM	RS	SPI	THANI	TRUE	WACOAL
BANPU	CENDEL	DTAC	HEMRAJ	LPN	NSI	PPS	S&J	SSF	TIP	TSTE	



2S	BEC	DEMCO	IRCP	MOONG	PTG	SPC	TIC	UPOIC
AF	BFIT	DNA	ITD	MPG	QLT	SPCG	TICON	UT
AH	BH	EA	KBS	MTI	QTC	SPPT	TIW	UV
AHC	BJC	ESSO	KGI	NC	RCL	SST	TKS	UWC
AIT	BJCHI	FE	KKC	NTV	SABINA	STANLY	TLUXE	VIH
AJ	BOL	FORTH	KTC	NUSA	SALEE	STEC	TMI	WAVE
AKP	BTNC	FPI	L&E	NWR	SCBLIF	STPI	TMT	WHA
AKR	BWG	GENCO	LRH	NYT	SCCC	SUC	TNDT	WIN
AMANAH	CCET	GL	LST	OGC	SCG	SWC	TPC	WINNER
AMARIN	CGD	GLOBAL	MAJOR	OISHI	SEAFCO	SYMC	TPCORP	YUASA
AMATA	CGS	GLOW	MAKRO	PACE	SEAOIL	SYNEX	TRT	ZMICO
AP	CHOW	GOLD	MATCH	PATO	SFP	SYNTEC	TRU	
APCO	CI	HOTPOT	MBK	PB	SIAM	TASCO	TSC	
APCS	CKP	HTC	MBKET	PDI	SIRI	TBSP	TTCL	
AQUA	CM	HTECH	MEGA	PICO	SKR	TEAM	TUF	
ARIP	CMR	HYDRO	MFC	PPM	SMG	TFD	TVD	
AS	CSC	IFS	MFEC	PPP	SMK	TFI	TWFP	
ASIA	CSP	IHL	MJD	PREB	SMPC	THANA	UMI	
AYUD	CSS	INET	MODERN	PRG	SMT	THIP	UP	
BEAUTY	DCC	IRC	MONO	PRIN	SOLAR	THREL	UPF	

สัญลักษณ์ N/R หมายถึง “ไม่ปรากฏชื่อในรายงาน CGR”

ช่วงคะแนน

- 100-90
- 80-89
- 70-79
- 60-69
- 50-59
- <50

สัญลักษณ์



ความหมาย

- ดีเลิศ
- ดีมาก
- ดี
- ดีพอใช้
- ผ่าน
- n/a

IOD (IOD Disclaimer)

ผลสำรวจการกำกับดูแลกิจการบริษัทจดทะเบียนที่แสดงไว้นี้ เป็นผลที่ได้จากการสำรวจและประเมินข้อมูลของบริษัทจดทะเบียนในตลาดหลักทรัพย์แห่งประเทศไทย และตลาดหลักทรัพย์ เอ็ม เอ ไอ ("บริษัทจดทะเบียน") เปิดเผยต่อสาธารณะ และเป็นข้อมูลที่ผู้ลงทุนทั่วไปสามารถเข้าถึงได้ ผลสำรวจดังกล่าวจึงเป็นการนำเสนอข้อมูลในมุมมองของบุคคลภายนอกต่อมาตรฐานการกำกับดูแลกิจการของบริษัทจดทะเบียน โดยไม่ได้เป็นการประเมินผลการปฏิบัติงานหรือการดำเนินการของบริษัทจดทะเบียน อีกทั้งมิได้ใช้ข้อมูลภายในของบริษัทจดทะเบียนในการประเมิน ดังนั้น ผลสำรวจที่แสดงนี้จึงไม่ได้เป็นการรับรองถึงผลการปฏิบัติงานหรือการดำเนินการของบริษัทจดทะเบียน และไม่ถือเป็นการให้คำแนะนำในการลงทุนในหลักทรัพย์ของบริษัทจดทะเบียนหรือคำแนะนำใดๆ ผู้ใช้ข้อมูลจึงควรใช้วิจารณญาณของตนเองในการวิเคราะห์และตัดสินใจในการใช้ข้อมูลใด ๆ ที่เกี่ยวกับบริษัทจดทะเบียนที่แสดงในผลสำรวจนี้

ทั้งนี้ บริษัทหลักทรัพย์ ฟินันเซีย ไซรัส จำกัด (มหาชน) มิได้ยืนยันหรือรับรองถึงความครบถ้วนและถูกต้องของผลสำรวจดังกล่าวแต่อย่างใด