



SET INDEX

เข้าเปิดบวก ดูแนวต้านแรก 1614 จุด จะให้ตีต้องยืน 1622 จุด

แต่ฐาน 1605 จุดอีกรอบ ทำให้การฟอร์มตัวปรับฐานจาก 1680 จุดในกรอบ Head & Shoulders จบรอบสมบูรณ์ ฉะนั้น Downside จำกัด แนวรับ 1600/1590 จุด น่าจะเป็นโอกาสฟื้นตัว ยกเว้นหลุดอีกครั้ง จะเปลี่ยนแนวโน้มเป็นขาลงชัดเจน

เข้านี้คาดเปิดบวก เข้าหาแนวต้าน 1614 จุด และจะตีมากขึ้นหากกลับไปยืนเหนือ 1622 จุดได้

แนวรับ	1605	1600
แนวต้าน	1614	1620



Technical Review:

- S50Z19 : ยังคาดฟื้นกลับมาปิด Gap 1070-1073 จุด หลังเมื่อวานหยุดได้ที่แนวรับ 1060 จุด
- Momentum Trading : TU, BJC
- Swing Trading : SEAFCO, AMATA
- DW : BCPG (CALL)

SET50 Index Futures



**ระยะสั้นต้องกลับมาขึ้น 1070 จุด
เพื่อล้นปิด Gap 1070-1073 จุด**

3 ต.ค. 62 นักลงทุนต่างชาติ Short สุทธิ
ต่อเนื่อง 497 สัญญา

ราย ชม. ยังล้นการยืนฐาน 1058-1060 จุด
ต่อเนื่อง หลังการพักฐานจาก High 1115 จุดได้
ฟอร์มตัวจบรอบ Head & Shoulders เพื่อล้นปิด
Gap 1070-1073 จุด และจะยืนยันการเกิด
Technical Rebound มากขึ้นเมื่อปิด Gap ได้สนิท

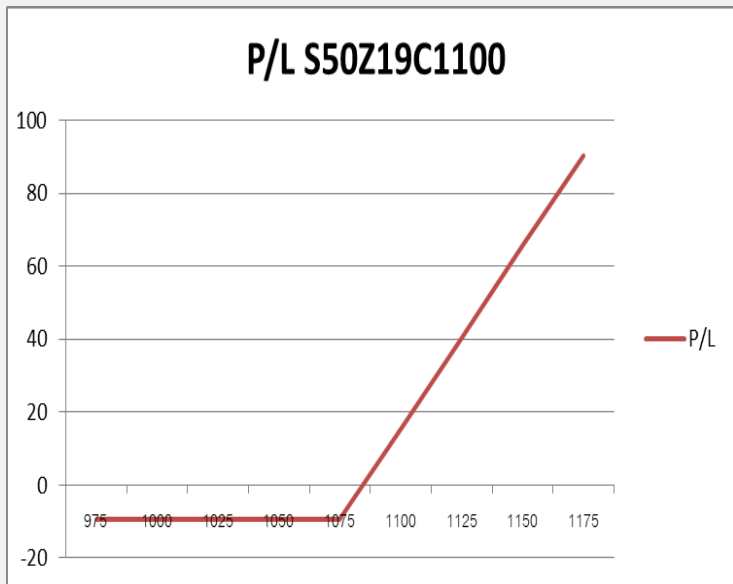
ยกเว้นหลุด 1058 จุด จะถึงการไหลต่อเนื่องไป
ที่ 1053 จุด

กลยุทธ์ S50Z19

- **พอร์ตว่าง** รอดู 1. หากเริ่มกลับตัวผ่าน 1070 จุดเปิด Long ตาม (รับเสี่ยงได้ต่ำ)
2. รอดูการเปิด Long ที่แนวรับ 1054-1060 จุด (รับเสี่ยงได้สูง) หลุด 1053 จุดตัดขาดทุนทันที
- เมื่อวานหากได้เปิด Short ตามหลังเปิดหลุด 1065 จุด รอบปิดที่ 1060 จุด และ 1058 จุด ทะลุแนวต้าน 1069 จุดตัดขาดทุนทันที และเปิด Long ตาม เพราะราย ชม. นำจะล้นการยืนฐาน 1058-1060 จุดได้

แนวรับ		แนวต้าน		
1065	1058-1060	1070-1073	1077	
Contracts	Long	Short	Net	YTD
Institution	31390	30811	579	5985
Foreign	45609	46106	-497	63262
Local	72869	72951	-82	-69247

SET50 Index Options



คำแนะนำ : Wait and See

กลยุทธ์ : Wait and See

ขาดทุนสูงสุด : -

กำไรสูงสุดทางทฤษฎี : ไม่จำกัด

เป้าหมายการทำกำไร : -

จุดคุ้มทุน(เมื่อหมดอายุ) : -

SET50 Index	Long S50Z19C1050	Cost	Profit/Loss
1000	-75	11	-11
1025	-50	11	-11
1050	-25	11	-11
1075	0	11	-11
1100	25	11	14
1125	50	11	39
1150	75	11	64
1175	100	11	89
1200	125	11	114

		Price	Change	Vol.	Open Interest	Intrinsic Value	Time Value	Break Even	All-in-Premium	Implied Volatility	Delta	Effective Gearing
Call Option	S50Z19C1050	33.50	-0.50	75	411	20.62	12.88	1083.50	0.01	9.90%	0.68	21.79
	S50Z19C1075	19.80	0.20	517	1570	0.00	19.80	1094.80	0.02	10.14%	0.49	26.65
	S50Z19C1100	10.70	0.10	568	2,946	0.00	10.70	1110.70	0.04	10.37%	0.32	31.72
	S50Z19C1125	5.90	-0.10	456	3,155	0.00	5.90	1130.90	0.06	11.01%	0.19	34.97
	S50Z19C1150	3.10	-0.20	292	3,201	0.00	3.10	1153.10	0.08	11.51%	0.11	38.19

Put Option	S50Z19P1050	16.80	-0.30	747	3504	0.00	16.80	1033.20	-0.03	13.07%	-0.36	-22.64
	S50Z19P1075	26.80	-0.20	629	3,349	4.38	22.42	1048.20	-0.02	12.46%	-0.50	-20.05
	S50Z19P1100	44.00	1.50	150	2,058	29.38	14.62	1056.00	-0.01	13.62%	-0.64	-15.48
	S50Z19P1125	62.30	-1.70	83	584	54.38	7.92	1062.70	-0.01	13.85%	-0.75	-12.91
	S50Z19P1150	85.00	-1.70	18	385	79.38	5.62	1065.00	-0.01	15.62%	-0.81	-10.22

Banking

	Level 1	Level 2
Support	442	440
Resistance	450	460

รอกลับมายืน 450 จุด

ดัชนีกลุ่มธนาคาร อยู่ให้รอบการทำฐานใหม่ โดยการที่จะดึงภาพเชิงบวกกลับมา ดัชนีต้องกลับมายืนเหนือระดับ 450 จุดให้ได้



Health Care Services

	Level 1	Level 2
Support	5200	5150
Resistance	5250	5300

Sideway

ดัชนีกลุ่มการแพทย์ ช่วงนี้เป็นการแกว่งตัว Sideway ในกรอบ 5150 – 5300 จุด รอการ Breakout เพื่อกำหนดทิศทางในอนาคต

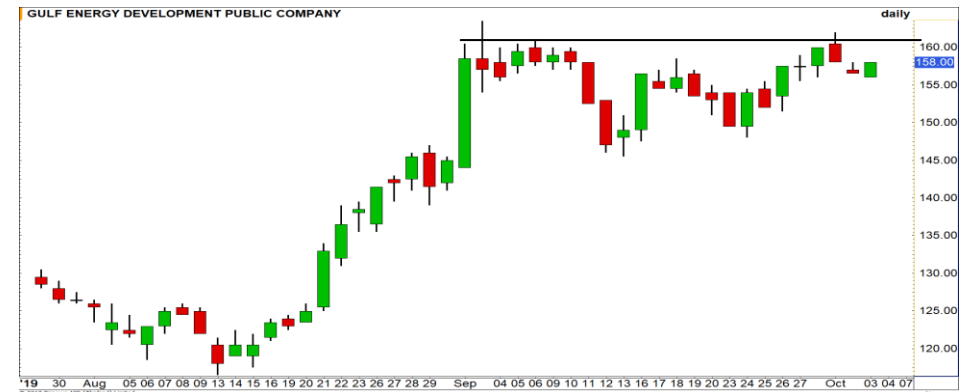


Top Most Active



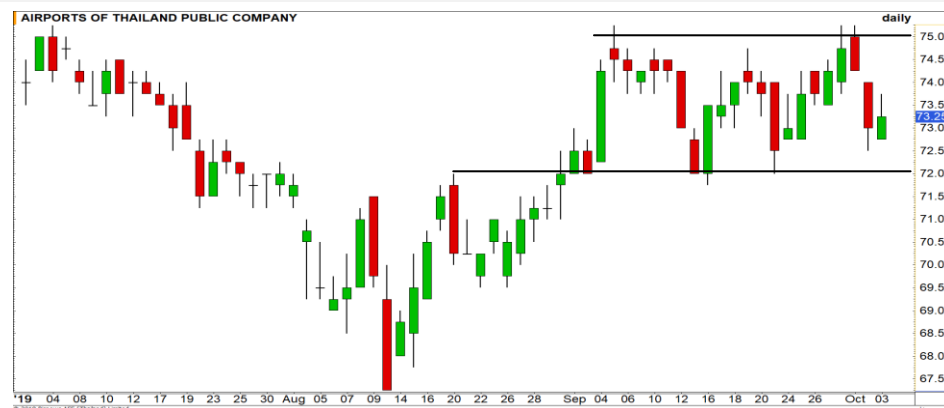
Support 80.75 80 Resistance 82.75 84.50

CPALL : แข็งแกร่งกว่าตลาดในช่วงนี้ ราคาขึ้นปิด High ของวัน สามารถลุ้นขึ้นทำ High ใหม่ วางแนวต้าน 82.75 / 84.50 บาท



Support 153 150 Resistance 160 164

GULF : ยังไม่ผ่านแนวต้านบริเวณ 160 บาท ทำให้ช่วงนี้เป็นการชะลอตัวสะสมกำลังไปก่อน



Support 72.75 72 Resistance 74 75

AOT : ตราบใดที่ราคาเคลื่อนไหวเหนือระดับ 72 บาท จะเป็นการประคองภาพบวก มีโอกาสได้เห็นการปรับตัวขึ้นทดสอบแนวต้าน 75 บาทอีกะลอก



Support 19 18.50 Resistance 19.70 20

PTG : รอบสั้นเป็นการแกว่งตัวขึ้น UPSIDE ยังมีอยู่ โดยมีแนวต้านใหญ่รอทดสอบที่บริเวณ 20 บาท มีโอกาสเกิดแรงขายที่ระดับดังกล่าว

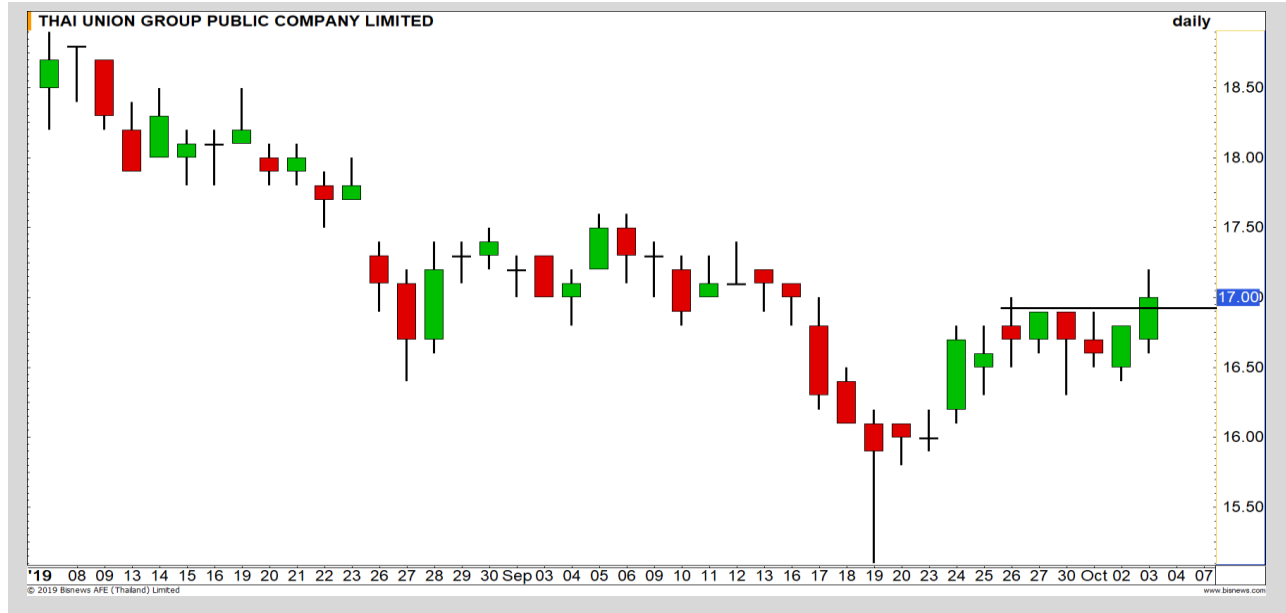
Momentum Trading

TU

Support | 16.80
Resistance | 17.50
Stop loss | 16.60

คำแนะนำระยะสั้น (BUY)

ราคากำลังสร้างใหม่ High ใหม่ของรอบโมเมนตัม 2 วันที่ผ่านมาแข็งแกร่ง หนุนรอบการปรับตัวขึ้นต่อ วางเป้าหมาย 17.50 บาท



BJC

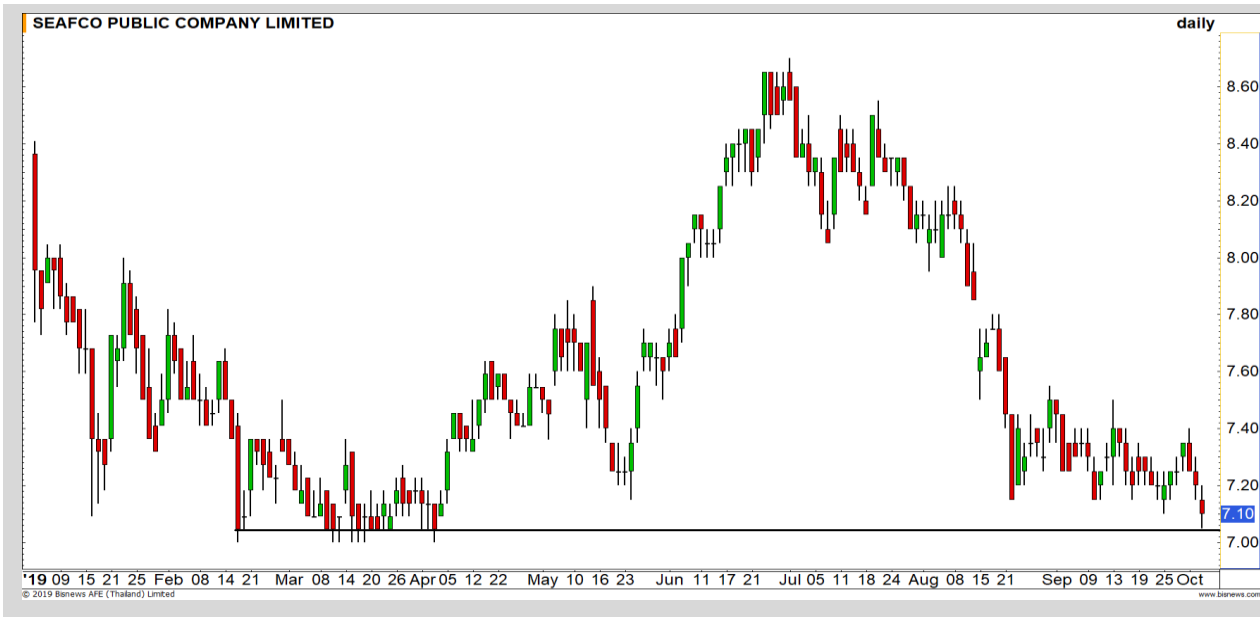
Support | 51.75
Resistance | 53.50
Stop loss | 51.25

คำแนะนำระยะสั้น (BUY)

ระหว่างวันราคาหลุดกรอบล่าง Uptrend Line ณ ระดับ 52.25 บาท แต่กลับมาปิดเสมอได้ ฉะนั้นยังให้ Momentum ต่อรอบการฟื้นตัวตามรอบหลักที่เป็น Sideway up เป้าหมายหลัก 53.50 บาท



Swing Trading

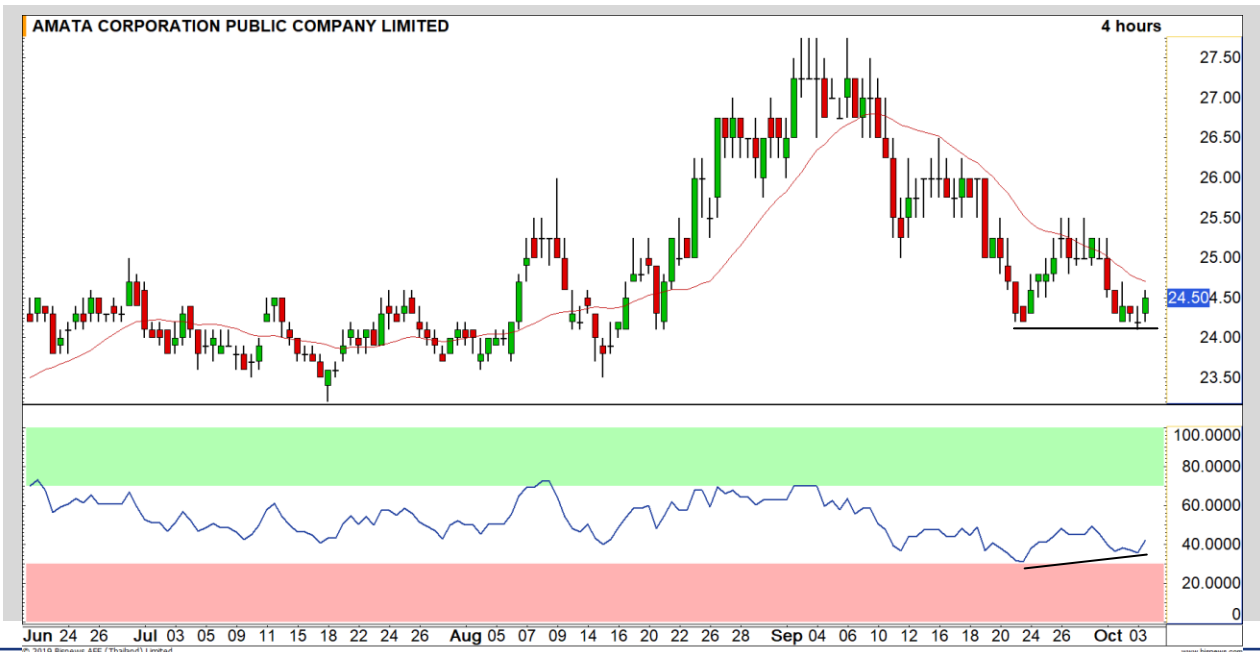


Support	7.05
Resistance	7.35-7.40
Stop loss	6.90

คำแนะนำระยะสั้น (BUY)

ราคาอ่อนตัวลงมาใกล้แนวรับสำคัญ บริเวณ 7 บาท ประเมิน Downside จำกัด มีโอกาสเกิด Technical Rebound ในรอบสั้นนี้ วางเป้าหมาย 7.35-7.40 บาท

SEAFKO



Support	24.30
Resistance	25.25
Stop loss	24.10

คำแนะนำระยะสั้น (BUY)

เกิด Positive Divergence ใน RSI หลังราคาทำ Lower Low และ 24.10 บาท เป็นสัญญาณบ่งชี้การฟื้นกลับในกรอบ Double Bottoms เป้าหมายหลักช่วงแรก 25.25 บาท

AMATA



รอสัญญาณ




เทียบราคาวันก่อนหน้า

Close Price	%Change
-	-

(ข้อมูล ณ เวลา 17.00 น. ของวันก่อนหน้า)



แนวรับ		แนวต้าน	
-	-	-	-



ปริมาณหุ้นที่ให้ยืมเพื่อขายชอร์ต

Stock	Available for borrowing (Share)
-	-

(ข้อมูล ณ เวลา 9.00 น. ของวันก่อนหน้า)



สอบถามข้อมูลเพิ่มเติม กรุณาติดต่อ
ฝ่ายธุรกิจยืมและให้ยืมหลักทรัพย์

โทรศัพท์: 02-659-4335-40

Email: sbl@fnsyrus.com

BCPG : BCPG24C1912A



แนวรับ		แนวต้าน	
17.90	17.70	18.50	18.80

มีสัญญาณฟื้นตัวจาก Stochastic %K ตัด %D ขึ้นมาจากเขต Oversold คาดราคาฟื้นตัวระยะสั้น

ตัดขาดทุนกรณีหลุด 17.70 บาท



สอบถามข้อมูลเพิ่มเติม
โทรศัพท์ 02-658-9915
Email: dw@fnsyrus.com
Line: @dw24

ตารางราคา

* ตารางราคาใช้เปรียบเทียบในการซื้อขายช่วง market open เท่านั้น ไม่รวมช่วง market call

Underlying Bid*	DW Bid Price(THB) *				
	04-Oct-2019	07-Oct-2019	08-Oct-2019	09-Oct-2019	10-Oct-2019
18.30	0.10	0.10	0.10	0.09	0.09
18.20	0.10	0.09	0.09	0.09	0.09
18.10	0.09	0.09	0.09	0.08	0.08
18.00	0.09	0.08	0.08	0.08	0.08
17.90	0.08	0.08	0.08	0.08	0.07
17.80	0.08	0.08	0.07	0.07	0.07
17.70	0.08	0.07	0.07	0.07	0.07
17.60	0.07	0.07	0.07	0.06	0.06
17.50	0.07	0.06	0.06	0.06	0.06

Name	BCPG24C1912A	Implied Volatility	48.00%
Underlying	BCPG	Delta	20.44%
Type	Call	Listing Date	28-Jun-2019
Strike	21.812	Last Trading Date	13-Dec-2019
Conversion Ratio	4.63994	Expire Date(Maturity Date)	18-Dec-2019
Moneyess	-17.94% OTM	outstanding (03-Oct-2019)	193,200

Stock	Last	Base Vol	Volume	%Vol up
RSP	4.18	673,011	12,787,000	1,799%
CPFRESH	2.56	1,165,056	17,129,600	1,370%
TPLAS	1.49	647,150	6,847,500	958%
SYNTEC	1.91	738,190	5,221,800	607%
PLANB	8.50	3,269,810	12,061,600	268%

หมายเหตุประกอบการเลือก Volume Outperformed

- ไม่นับรวม DW และ Warrant
- ราคาหุ้นไม่ต่ำกว่า 1 บาท
- ปริมาณซื้อขาย (Volume) ต่อวันมากกว่า 5,000,000 หุ้น
- %Vol Up หมายถึง ปริมาณการซื้อขายมากกว่าวันก่อนหน้า โดยคิดเป็นเปอร์เซ็นต์
- ข้อมูลจาก Finansia Hero

**** เนื่องจากหุ้นในกลุ่มนี้ส่วนใหญ่เป็นหุ้นที่ผันผวนแรงกว่าตลาด
นักลงทุนควรใช้ความระมัดระวังเป็นพิเศษ ****



RSP : ราคาหุ้นตัวขึ้นปิดเหนือแนวต้าน 4.08 บาท ซึ่งเป็นการเปิด Upside ของรอบหลัก คาดราคาหุ้นตัวได้ต่อเนื่อง

Support	4.08	3.98
Resistance	4.30	4.40



PLANB : ราคาหุ้นตัวขึ้นพร้อมด้วยปริมาณการซื้อขายที่หนาแน่นหลังจากที่ไม่หลุดแนวรับของ Uptrend คาดราคาหุ้นตัวต่อ

Support	8.40	7.10
Resistance	7.60	7.80



Crude Oil (WTI)



Level 1

Level 2

Support

52

50

Resistance

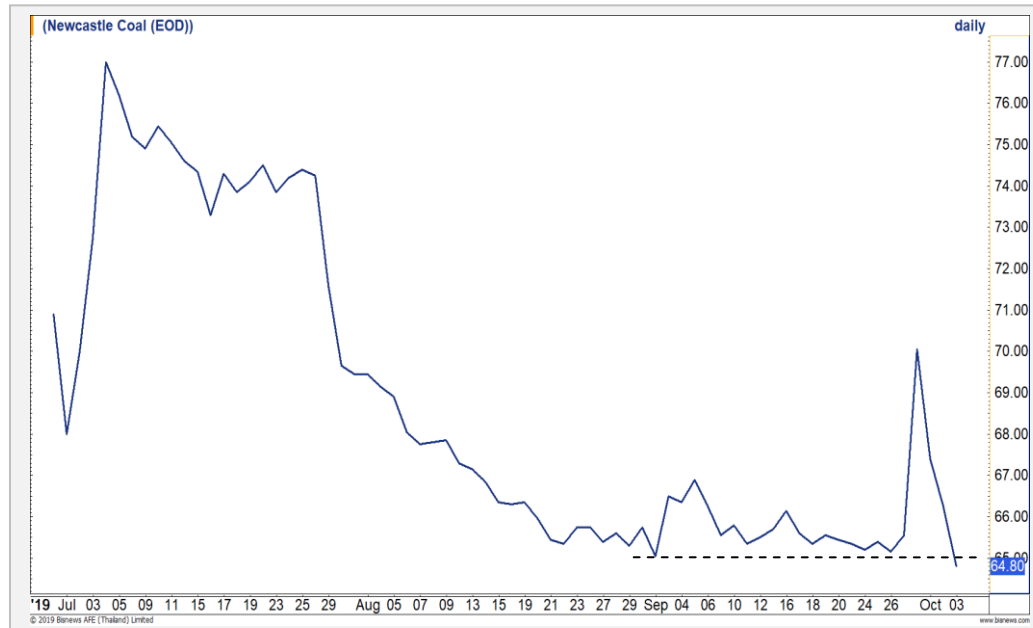
54

57

ยืน 52 เหยียบประคองภาพฟื้นตัว

ราคาน้ำมัน ทรานไดที่สามารถยืนเหนือระดับ 52 ดอลลาร์สหรัฐต่อบาร์เรลได้ ยังคงประคองภาพการฟื้นตัวเข้าหาแนวต้าน 54 ดอลลาร์สหรัฐต่อบาร์เรลอีกครั้ง แต่กรณีหลุดระดับดังกล่าว จะเป็นการดึงภาพลบเข้ามา

Newcastle Coal



Level 1

Level 2

Support

64

62

Resistance

65.50

67

เสี่ยงทำ Low ใหม่

ราคากถานหิน แร่ขายกลับเข้ามาอีกครั้ง โดยทิศทางยังคงเป็นเชิงลบ เฝ้าระวังความเสี่ยงลงทำ Low ใหม่ต่อเนื่อง

Gold Futures

ยืนเหนือ 1513 ดอลลาร์ไม่ได้ ระยะสั้นรอบกลับตัวสิ้นสุด

นักลงทุนเข้าสะสมทองคำต่อเนื่อง จากความกังวลภาวะเศรษฐกิจ หลังจากตัวเลขดัชนีภาคบริการของสหรัฐร่วงต่ำสุดในรอบ 3 ปี

ภาพทางเทคนิค คำคืนที่ผ่านมาราคาทองคำฟื้นตัวขึ้นแตะระดับ 1520 ดอลลาร์ แล้วร่วงลงต่ำกว่าระดับ 1513 ดอลลาร์ ประเมินการกลับตัวระยะสั้นสิ้นสุดลง มีโอกาสได้เห็นการย่อตัวของราคาทองคำลงแตะแนวรับ 1500 ดอลลาร์

คำแนะนำระยะสั้น GOZ19

- พอร์ต Long ต้นทุนที่ 1495 ดอลลาร์ ปิดทำกำไร ที่ 1508 ดอลลาร์ไปแล้ว
- พอร์ตว่างแนะนำ Wait and See

วันที่ 3 ต.ค. 2019
กองทุน SPDR คงการถือทองคำ
ไว้ที่ระดับ 923.76 ตัน



แนวรับ		แนวต้าน	
1500	1485	1513	1520

Contracts	Long	Short	Net	YTD
Institution	16475	15886	589	433
Foreign	11447	5742	5705	63262
Local	27636	33930	-6294	-69247

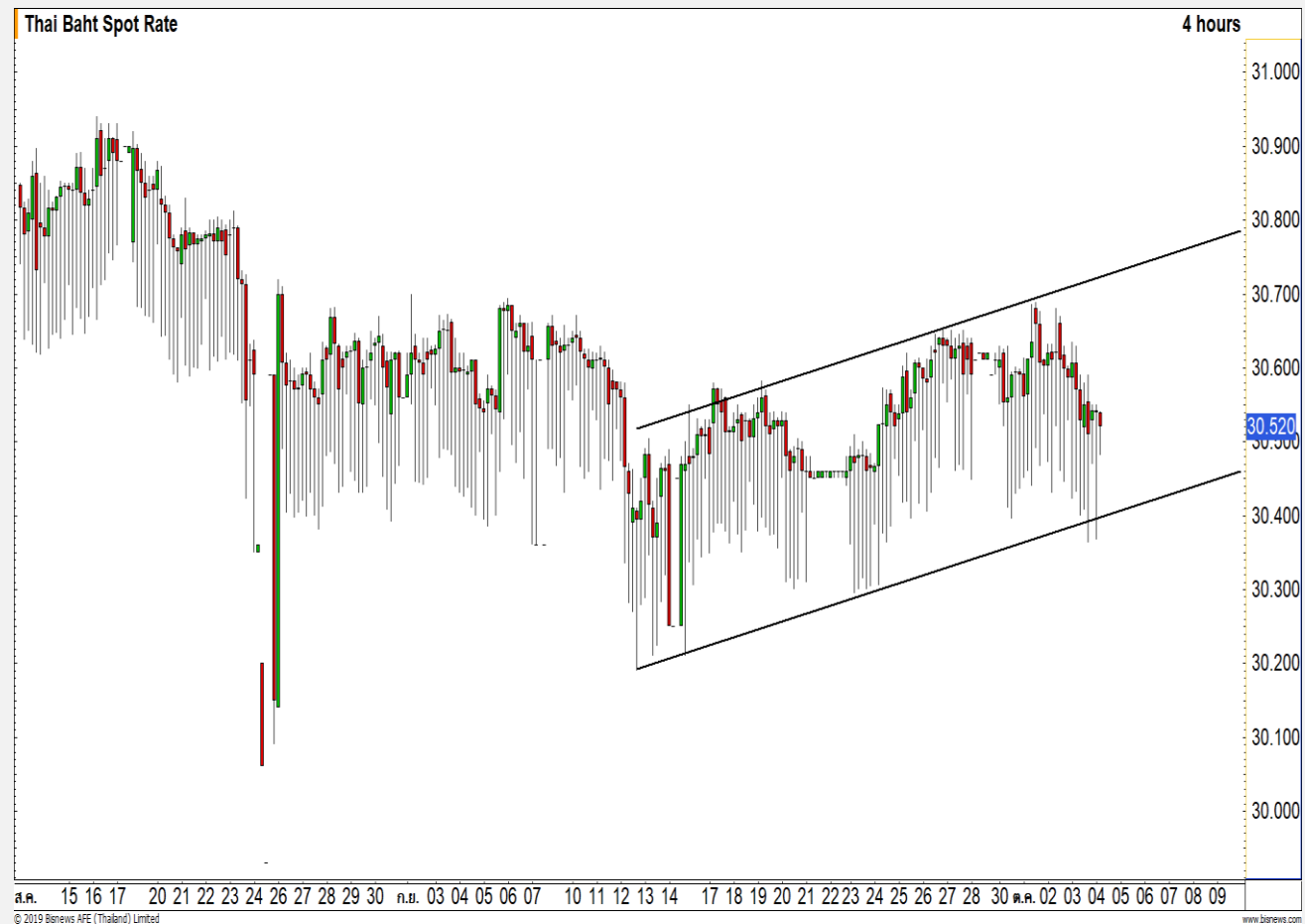
USD Futures

ค่าเงินบาทรายชั่วโมงมีทิศทางทยอยอ่อนค่า

ภาพเทคนิคราย 240 นาที ค่าเงินบาทแกว่งตัวในกรอบ Uptrend Channel ในลักษณะทยอยอ่อนค่า โดยค่าเงินบาทจะเสี่ยงอ่อนค่าอย่างมีอัตราเร่ง เมื่ออ่อนค่าต่ำกว่าระดับ 30.70 บาท/ดอลลาร์

คำแนะนำระยะสั้น USDZ19

- พอร์ตว่างนะ Wait and See



แนวรับ		แนวต้าน	
30.45	30.40	30.60	30.70

Market Summary & Theoretical Price

SET50 Index Futures

Series	Settle	Change	Vol Contracts	Vol Change	OI	OI Change	Days to Delivery	Theoretical			Div. Yield	Fund Rate	Basis	Premium Discount
								Theoretical	Lower	Upper				
S50V19	1067.1	-3.9	1	-8	44	1	26	1071.94	1071.18	1075.94	0.02%	1.75%	-3.52	-4.84
S50X19	1068.5	-1.3	3	-3	12	2	55	1072.83	1071.22	1081.30	0.38%	1.75%	-2.12	-4.33
S50Z19	1067.8	0.7	139554	0	261045	0	84	1072.37	1069.91	1085.30	1.04%	1.75%	-2.82	-4.57
S50H20	1064.6	0.6	7953	734	21632	-4	175	1069.18	1064.05	1096.13	2.03%	1.75%	-6.02	-4.58
S50M20	1060.7	0.4	1881	-979	7048	13	269	1060.13	1052.24	1101.55	3.08%	1.75%	-9.92	0.57
S50U20	1056.9	0.1	476	-3	683	217	361	1054.84	1044.25	1110.43	3.24%	1.75%	-13.72	2.06

Gold Futures

Series	Settle	Change	Vol Contracts	Vol Change	OI	OI Change	Days to Delivery	Theoretical			Premium / Discount	Risk Free Rate
								Theoretical	Lower	Upper		
GFV19	21840	180	183	-113	1150	-97	26	21889	21873	21970	-48.62	1.75%
GFZ19	21920	180	54	10	847	10	84	21949	21899	22214	-29.41	1.75%
GFG20	22010	200	32	11	181	19	146	22014	21927	22473	-4.39	1.75%

Gold Online Futures

Series	Settle	Change	Vol Contracts	Vol Change	OI	OI Change	Days to Delivery	Theoretical
GOZ19	1511.50	16.20	29486	3281	46129	-1260	84	1513.03

USD Futures

Series	Settle	OI Change	Days to Delivery	Theoretical	Basis
USDV19	30.57	-0.09	26	30.58	0.05
USDX19	30.55	-0.09	55	30.65	0.03
USDZ19	30.50	-0.10	84	30.72	-0.02
USDH20	30.49	-0.08	175	30.95	-0.03

DISCLAIMER: รายงานฉบับนี้จัดทำโดยบริษัทหลักทรัพย์ ฟินันเซีย ไซรัส จำกัด (มหาชน) "บริษัท" ข้อมูลที่ปรากฏในรายงานฉบับนี้ถูกจัดทำขึ้นบนพื้นฐานของแหล่งข้อมูลที่เราหรือเราเชื่อว่ามีคุณภาพ เชื่อถือได้ และมีความถูกต้อง อย่างไรก็ตามบริษัทไม่รับรองความถูกต้องครบถ้วนของข้อมูลดังกล่าว ข้อมูลและความเห็นที่ปรากฏอยู่ในรายงานฉบับนี้อาจมีการเปลี่ยนแปลง แก้ไข หรือเพิ่มเติมได้ตลอดเวลาโดยไม่ต้องแจ้งให้ทราบล่วงหน้า บริษัทไม่มีความประสงค์ที่จะชักจูงหรือชี้ชวนให้ผู้ลงทุน ลงทุนซื้อหรือขายหลักทรัพย์ตามที่ปรากฏในรายงานฉบับนี้ รวมทั้งบริษัทไม่ได้รับประกันผลตอบแทนหรือราคาของหลักทรัพย์ตามข้อมูลที่ปรากฏแต่อย่างใด บริษัทจึงไม่รับผิดชอบต่อความเสียหายใดๆ ที่เกิดขึ้นจากการนำข้อมูลหรือความเห็นในรายงานฉบับนี้ไปใช้ไม่ว่ากรณีใดก็ตาม ผู้ลงทุนควรศึกษาข้อมูลและใช้ดุลยพินิจอย่างรอบคอบในการตัดสินใจลงทุน

บริษัทขอสงวนลิขสิทธิ์ในข้อมูลและความเห็นที่ปรากฏอยู่ในรายงานฉบับนี้ ห้ามมิให้ผู้ใดนำข้อมูลและความเห็นในรายงานฉบับนี้ไปใช้ประโยชน์ คัดลอก ตัดแปลง ทำซ้ำ นำออกแสดงหรือเผยแพร่ต่อสาธารณชนไม่ว่าทั้งหมดหรือบางส่วน โดยไม่ได้รับอนุญาตเป็นลายลักษณ์อักษรจากบริษัทล่วงหน้า การลงทุนในหลักทรัพย์มีความเสี่ยง ผู้ลงทุนควรศึกษาข้อมูลและพิจารณาอย่างรอบคอบก่อนการตัดสินใจลงทุน

บริษัทหลักทรัพย์ ฟินันเซีย ไซรัส จำกัด (มหาชน) อาจเป็นผู้ดูแลสภาพคล่อง (Market Maker) และผู้ออกใบสำคัญแสดงสิทธิอนุพันธ์ (Derivative Warrants) บนหลักทรัพย์ AAV, ADVANC, AEONTS, AMATA, ANAN, AOT, AP, BANPU, BBL, BCH, BCP, BCPG, BDMS, BEAUTY, BEC, BEM, BGRIM, BH, BJC, BLAND, BPP, BTS, CBG, CENTEL, CHG, CK, CKP, COM7, CPALL, CPF, CPN, DELTA, DTAC, EA, EGCO, EPG, ERW, ESSO, GFPT, GLOBAL, GPSC, GULF, GUNKUL, HANA, HMPRO, INTUCH, IRPC, IVL, JAS, JMT, KBANK, KCE, KKP, KTB, KTC, LH, MAJOR, MBK, MEGA, MINT, MTC, ORI, OSP, PLANB, PRM, PSH, PSL, PTG, PTT, PTTEP, PTTGC, QH, RATCH, ROBINS, RS, SAWAD, SCB, SCC, SGP, SIRI, SPALI, SPRC, STA, STEC, SUPER, TASCOS, TCAP, THAI, THANI, TISCO, TKN, TMB, TOA, TOP, TPIPP, TRUE, TTW, TU, TVO, WHA และ SET50 Future โดยบริษัทฯ อาจจัดทำบทวิเคราะห์ของหลักทรัพย์อ้างอิงดังกล่าว ดังนั้น นักลงทุนควรศึกษารายละเอียดในหนังสือชี้ชวนของใบสำคัญแสดงสิทธิอนุพันธ์ดังกล่าวก่อนตัดสินใจลงทุน

หมายเหตุ: ประธานกรรมการของบริษัทหลักทรัพย์ ฟินันเซีย ไซรัส จำกัด (มหาชน) ดำรงตำแหน่งเป็นกรรมการของบริษัท ทู คอร์ปอเรชั่น จำกัด (มหาชน)

Remark : FSS's Chairman is a TRUE's director.