

“SET ยังขยับบวกขึ้นได้ดี ทำให้รูปแบบกราฟดัชนีบอกถึงแนวโน้มเริ่มเข้าสู่รอบขาขึ้นโดยมีเป้าหมายที่ 1500 จุดตามที่เคยกล่าวถึงแล้ว แต่ระยะสั้นต้องระวังผันผวนและย่อลง ดังนั้นซื้อเพิ่มรออ่อน...”



SET INDEX ปิดที่ 1,443.42 จุด เปลี่ยนแปลง +6.99 จุด คิดเป็น +0.49%

แนวรับ 1440-1436* , 1430-1426** จุด

แนวต้าน 1445-1446* , 1450-1452** จุด

Technical View:

สำหรับการเข้าเทรดดัชนีระยะสั้น – แรงซื้อในตลาดยังมีต่อเนื่อง ช่วยหนุนให้ SET ยังขยับบวกต่อได้ดี ทำให้ยังสนับสนุนความเป็นไปได้ที่ตลาดกำลังเข้าสู่ช่วงแกว่งไต่ระดับขึ้นหาเป้าหมาย 1500 จุด(+/-) ตามคาดเดิมแล้ว ทำให้ส่วนที่ซื้อไว้แล้วยังน่าถือต่อเพื่อรอขายสูง อย่างไรก็ตามในช่วง 2 สัปดาห์ที่ผ่านมา SET ติดขึ้นมาค่อนข้างแรงและเร็ว ทำให้ต้องระวังแรงขายทำกำไรระยะสั้นกดดันให้ตลาดผันผวนและย่อลงไปได้ด้วย ดังนั้นถ้าจะเลือกหุ้นเข้าซื้อเพิ่ม เรายังแนะนำให้รอช่วงตลาดอ่อนตัวลงก่อนดีกว่า

แนวโน้มระยะกลาง-ยาว แม้ SET ยังมีลุ้นโอกาสที่จะแกว่งบวกต่อเนื่อง โดยมีแนวต้านเป้าหมายของรอบแถว 1500 จุด(+/-) แต่ระหว่างทางยังต้องระวังแรงขายทำกำไรกดดันให้ผันผวนไว้ด้วย ดังนั้นซื้อแล้วยังแนะนำให้เน้นถือต่อ เพื่อรอรอบบวกใหญ่ตามที่ได้กล่าวถึงไปแล้ว แต่ถ้าจะเลือกหุ้นเข้าซื้อเพิ่ม เรายังแนะนำให้รอช่วงตลาดปรับลงดีกว่า เพราะ SET ยังมีแนวโน้มแกว่งตัวผันผวนได้ดีอีก

Analyst :

Somchai Anektaweepon
Veeravat Virochpoka
Tel. : 0-2646-9967

Register : 002265
Register : 047077

DISCLAIMER: รายงานฉบับนี้จัดทำโดยบริษัทหลักทรัพย์ ฟินันเซีย ไซรัส จำกัด (มหาชน) “บริษัท” ข้อมูลที่ปรากฏในรายงานฉบับนี้ถูกจัดทำขึ้นบนพื้นฐานของแหล่งข้อมูลที่เชื่อใจหรือการเชื่อใจในความน่าเชื่อถือ และ/หรือมีความถูกต้อง อย่างไรก็ตามบริษัทไม่รับรองความถูกต้องครบถ้วนของข้อมูลดังกล่าว ข้อมูลและความเห็นที่ปรากฏอยู่ในรายงานฉบับนี้อาจมีการเปลี่ยนแปลง แก้ไข หรือเพิ่มเติมได้ตลอดเวลาโดยไม่ต้องแจ้งให้ทราบล่วงหน้า บริษัทไม่มีความประสงค์ที่จะชักจูงหรือชวนให้ลงทุน ลงทุนซื้อหรือขายหลักทรัพย์ตามที่ปรากฏในรายงานฉบับนี้ รวมทั้งบริษัทไม่ได้รับประกันผลตอบแทนหรือราคาของหลักทรัพย์ตามที่ปรากฏแต่อย่างใด บริษัทจึงไม่รับผิดชอบต่อความเสียหายใดๆ ที่เกิดขึ้นจากการนำข้อมูลหรือความเห็นในรายงานฉบับนี้ไปใช้ไม่ว่ากรณีใดก็ตาม ผู้ลงทุนควรศึกษาข้อมูลและใช้ดุลยพินิจอย่างรอบคอบก่อนการตัดสินใจลงทุน

บริษัทของสงวนลิขสิทธิ์ในข้อมูลและความเห็นที่ปรากฏอยู่ในรายงานฉบับนี้ ห้ามมิให้ผู้อื่นนำข้อมูลและความเห็นในรายงานฉบับนี้ไปใช้ประโยชน์ คัดลอก ดัดแปลง ทำซ้ำ นำออกแสดงหรือเผยแพร่ต่อสาธารณชนไม่ว่าทั้งหมดหรือบางส่วน โดยไม่ได้รับอนุญาตเป็นลายลักษณ์อักษรจากบริษัทล่วงหน้า การลงทุนในหลักทรัพย์มีความเสี่ยง ผู้ลงทุนควรศึกษาข้อมูลและพิจารณาอย่างรอบคอบก่อนการตัดสินใจลงทุน

บริษัทหลักทรัพย์ ฟินันเซีย ไซรัส จำกัด (มหาชน) อาจเป็นผู้ดูแลสภาพคล่อง (Market Maker) และผู้ออกใบสำคัญแสดงสิทธิอนุพันธ์ (Derivative Warrants) บนหลักทรัพย์ที่ปรากฏอยู่ในรายงานฉบับนี้ โดยบริษัทอาจจัดทำทวีเคอร์รี่ของหลักทรัพย์อย่างอิงดังกล่าวนี้ ดังนั้น นักลงทุนควรศึกษารายละเอียดในหนังสือชี้ชวนของใบสำคัญแสดงสิทธิอนุพันธ์ดังกล่าวก่อนตัดสินใจลงทุน

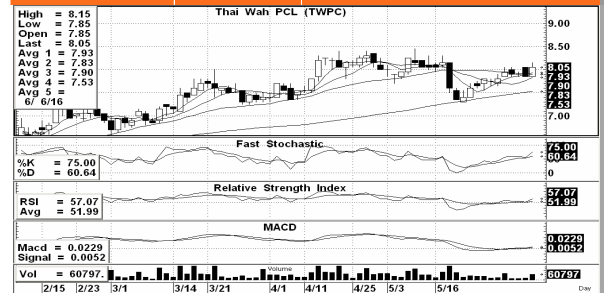
Technical Picks:

TWPC (Bt 8.05 เป้าเทคนิค 8.30-9 cut loss ถ้าหลุด 7.85)

CHEWA (Bt 1.68 เป้าเทคนิค 1.73-1.78 cut loss ถ้าหลุด 1.60)

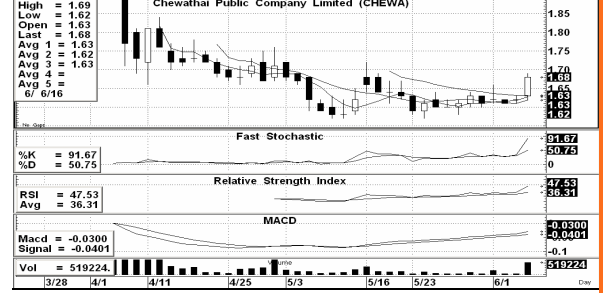
TU (Bt 22 ถ้าไม่หลุด 21.7 หรือวิ่งผ่าน 22.5 ได้-ซื้อคืนตัดขาดทุน)

TWPC	ราคาปิด	แนวรับ	แนวต้าน
ชื่อเก็งกำไร	8.05	8-7.85	8.30-8.50 , 8.70-9



ราคาเริ่มขยับกลับขึ้นมาแกว่งตัวเหนือเส้นต้นทุนเฉลี่ยระดับต่างๆ ได้อีกครั้ง และยังมีแรงซื้อหนุนอยู่พอควร ขณะที่ Indicators ต่างๆ ก็ยังฟอร์มตัวสนับสนุนในเชิงบวก ดังนั้นถ้าไม่ย้อนหลุดแนวรับลงไปเสียก่อน คาดว่าทิศทางที่ดีขึ้นหาแนวต้านให้ทำกำไรตามรอบได้

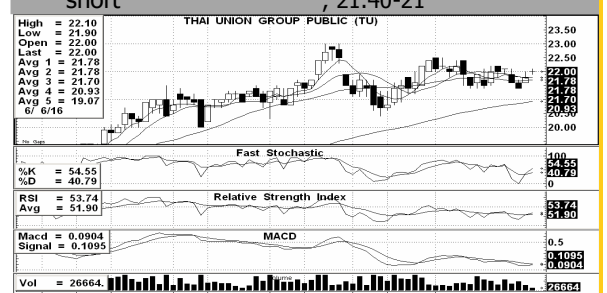
CHEWA	ราคาปิด	แนวรับ	แนวต้าน
ชื่อเก็งกำไร	1.68	1.66-1.60	1.72-1.73 , 1.75-1.78



หลังจากราคาแกว่งทรงตัวได้ดีมาพักใหญ่ ช่วงนี้เริ่มมีจังหวะบวกขึ้นมาเหนือเส้นต้นทุนเฉลี่ยระดับต่างๆ ได้ พร้อมวอลุ่มและสัญญาณบวกจากการฟอร์มตัวของ Indicators ต่างๆ ดังนั้นถ้าไม่ย้อนต่ำกว่าแนวรับอีก คาดว่าทิศทางที่ดีขึ้นหาแนวต้านให้ทำกำไรตามรอบได้

For SBL

TU	ราคาปิด	แนวรับ	แนวต้าน
ซื้อคืนปิด short	22	21.80-21.7 , 21.40-21	22.20-22.50



แนะนำหุ้น short ไปแถว 22 น.เมื่อ 2 สัปดาห์ก่อน โดยตั้งเป้าซื้อคืนทำกำไรที่ 21 น.หรือใกล้เคียง แต่ปรากฏว่าราคาปรับตัวลงไปแล้ว 21.40 น.ก็เริ่มมีแรงซื้อดันกลับให้ขึ้นมาแกว่งตัวเหนือเส้นต้นทุนเฉลี่ยได้อีกครั้ง ทำให้มีความเสี่ยง ถ้าช่วงนี้ไม่ย้อนลงไปต่ำกว่า 21.70 น.ให้ได้อีก ก็ต้องระวังวิ่งขึ้นก่อน โดยเฉพาะถ้าผ่านแนวต้านได้ก็จะยิ่งเสี่ยงมาก ควรซื้อกลับตัดขาดทุนด้วย