

“SET กลับมายับบวกต่ออีกครั้ง โดยยังลุ้นโอกาสแกว่งไต่ระดับขึ้นหาแนวต้านเป้าหมายแถว 1500 จุด(+/-) อยู่ ดังนั้นซื้อแล้วเน้นถือต่อเนื่องเพื่อรอขายสูงและถ้า SET อ่อนลงเป็นโอกาสซื้อเพิ่ม!!”



SET INDEX ปิดที่ 1,468.39 จุด เปลี่ยนแปลง +12.74 จุด คิดเป็น +0.88%

แนวรับ 1466-1463* , 1460-1458** จุด

แนวต้าน 1470-1472* , 1476-1480** จุด

Technical View:

สำหรับการเข้าเทรดตั้งระยะสั้น – SET เริ่มมีจังหวะแกว่งไต่ระดับขึ้นได้อีกครั้ง หลังจากมีจังหวะผันผวนพักตัวสลับเมื่อ 1-2 วันก่อน ทำให้รูปแบบกราฟดัชนีรายวันและการฟอร์มตัวของ Indicators ต่างๆ แสดงถึงแนวโน้มที่จะขยับขึ้นหาแนวต้านเป้าหมาย 1500 จุด(+/-) ในช่วงถัดไปได้ไม่ยากนัก แต่รูปแบบกราฟดัชนีรายสัปดาห์ที่ถือว่าขึ้นมากอนข้างแรงในช่วง 2-3 สัปดาห์นี้ รวมทั้งสัญญาณซื้อมากเกินไป (Overbought) จาก Indicators ระยะสั้น ทำให้ต้องระวังการแกว่งตัวผันผวนและปรับพักลงเป็นระยะไว้ด้วย ดังนั้นซื้อแล้วยังเน้นถือต่อเนื่อง แต่ซื้อใหม่รอช่วง SET แกว่งพักลงหรืออ่อนตัว น่าจะปลอดภัยกว่า

แนวโน้มระยะกลาง-ยาว คาดว่า SET เริ่มต้นไต่ระดับขึ้นต่อ เพื่อลู่ทดสอบแนวต้านเป้าหมาย 1500 จุด(+/-) ในช่วงถัดไปตามคาด ดังนั้นแนะนำถือต่อเนื่องไว้ก่อนเช่นเดิม ขณะที่ถ้าตลาดอ่อนตัวลงยังสามารถเลือกหุ้นซื้อเพิ่มเติมได้

Analyst :

Somchai Anektaweepon
Veeravat Virochpoka
Tel. : 0-2646-9967

Register : 002265
Register : 047077

DISCLAIMER: รายงานฉบับนี้จัดทำโดยบริษัทหลักทรัพย์ ฟินันเซีย ไซรัส จำกัด (มหาชน) “บริษัท” ข้อมูลที่ปรากฏในรายงานฉบับนี้ถูกจัดทำขึ้นบนพื้นฐานของแหล่งข้อมูลที่เชื่อว่าหรือควรเชื่อว่ามีคุณภาพเชื่อถือได้ และ/หรือมีความถูกต้อง อย่างไรก็ตามบริษัทไม่รับรองความถูกต้องครบถ้วนของข้อมูลและความเห็นที่ปรากฏอยู่ในรายงานฉบับนี้อาจมีการเปลี่ยนแปลงแก้ไข หรือเพิ่มเติมได้ตลอดเวลาโดยไม่แจ้งให้ทราบล่วงหน้า บริษัทไม่มีความประสงค์ที่จะชักจูงหรือชักชวนให้ลงทุน ลงทุนซื้อหรือขายหลักทรัพย์ตามที่ปรากฏในรายงานฉบับนี้ รวมทั้งบริษัทไม่ได้รับประกันผลตอบแทนหรือราคาของหลักทรัพย์ตามข้อมูลที่ได้ปรากฏแต่อย่างใด บริษัทไม่รับผิดชอบต่อความเสียหายใดๆ ที่เกิดขึ้นจากการนำข้อมูลหรือความเห็นในรายงานฉบับนี้ไปใช้ไม่ว่ากรณีใดก็ตาม ผู้ลงทุนควรศึกษาข้อมูลและใช้ดุลยพินิจอย่างรอบคอบในการตัดสินใจลงทุน

บริษัทของสวนลิขสิทธิ์ในข้อมูลและความเห็นที่ปรากฏอยู่ในรายงานฉบับนี้ ห้ามมิให้ผู้อื่นนำข้อมูลและความเห็นในรายงานฉบับนี้ไปใช้ประโยชน์ คัดลอก ตัดแปลง ทำซ้ำ นำออกแสดงหรือเผยแพร่ต่อสาธารณชนไม่ว่าทางตรงหรือทางอ้อม โดยไม่ได้รับอนุญาตเป็นลายลักษณ์อักษรจากบริษัทล่วงหน้า การลงทุนในหลักทรัพย์มีความเสี่ยง ผู้ลงทุนควรศึกษาข้อมูลและพิจารณาอย่างรอบคอบก่อนการตัดสินใจลงทุน

บริษัทหลักทรัพย์ ฟินันเซีย ไซรัส จำกัด (มหาชน) อาจเป็นผู้ดูแลสภาพคล่อง (Market Maker) และผู้ออกใบสำคัญแสดงสิทธิอนุพันธ์ (Derivative Warrants) บนหลักทรัพย์ที่ปรากฏอยู่ในรายงานฉบับนี้ โดยบริษัทอาจจัดทำบทวิเคราะห์ของหลักทรัพย์อ้างอิงดังกล่าวนี้ ดังนั้น นักลงทุนควรศึกษารายละเอียดในหนังสือชี้ชวนของใบสำคัญแสดงสิทธิอนุพันธ์ดังกล่าวก่อนตัดสินใจลงทุน

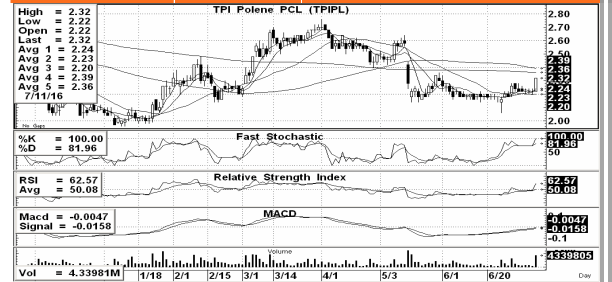
Technical Picks:

TPIPL (Bt 2.32 เป้าเทคนิค 2.40-2.50 cut loss ถ้าหลุด 2.20)

AUCT (Bt 7.25 เป้าเทคนิค 7.50-8.10 cut loss ถ้าหลุด 6.95)

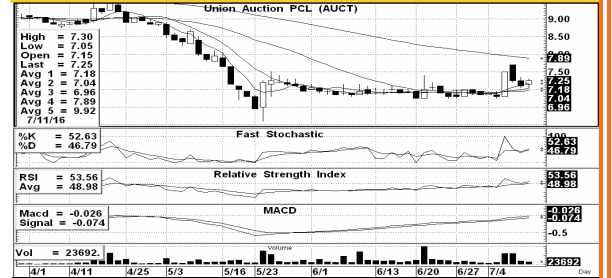
TVO (Bt 30.75 แนะนำยืมหุ้น short เพื่อรอซื้อคืนที่แนวรับ)

TPIPL	ราคาปิด	แนวรับ	แนวต้าน
ชื่อเก็งกำไร	2.32	2.24-2.20 , 2.14	2.36-2.40 , 2.50



หลังจากปรับฐานลงมากอนข้างลึก ราคาหุ้นแกว่งตัว Sideway มาได้พักใหญ่ ล่าสุดวานนี้เริ่มมีจังหวะติดตัวขึ้นแรงด้วยมูลค่าการซื้อขายที่หนาแน่นผิดปกติ ขณะที่ Indicator ต่างๆ ก็ส่งสัญญาณในเชิงบวก น่าจะมีลุ้นปรับตัวขึ้นทดสอบแนวต้านต่างๆ จึงแนะนำเป็นหุ้นเก็งกำไร

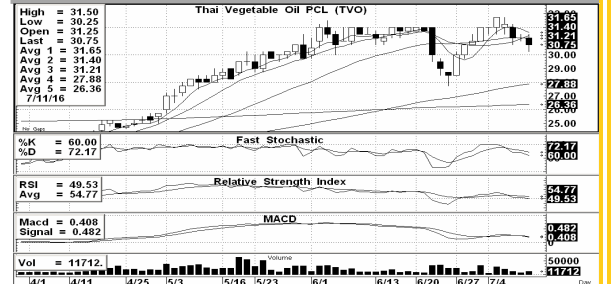
AUCT	ราคาปิด	แนวรับ	แนวต้าน
ชื่อเก็งกำไร	7.25	7.15-6.95	7.50-7.70 , 7.90-8.10



รอบที่แล้วราคาแค่เข้าใกล้แนวต้าน 8 บ. จากนั้นก็มีแรงขายกดดันให้ย้อนลงอีกครั้ง แต่ก็ยังแกว่งทรงตัวที่แนวรับจากเส้นต้นทุนเฉลี่ยรายวันและรายสัปดาห์ได้ดี ทำให้รูปแบบกราฟราคาและการฟอร์มตัวของ Indicators ต่างๆ ยังสนับสนุนในเชิงบวก ถ้าไม่ไหลต่ำกว่าแนวรับอีก คาดว่ามีสิทธิ์ติดขึ้นหาแนวต้านให้ทำกำไรได้

For SBL

TVO	ราคาปิด	แนวรับ	แนวต้าน
ยืมหุ้น short	30.75	30-29.50 , 29-28	31-32



หลังจากกรอบล่าสุดราคาติดตัวกลับขึ้นได้เร็ว แต่สุดท้ายก็ยังมีแรงขายกดดันจุดสูงสุดเดิมกดดันให้ปรับพักตัวลงมาเคลื่อนไหวต่ำกว่าเส้นต้นทุนเฉลี่ยระดับต่างๆ อีกครั้ง ทำให้รูปแบบกราฟและการฟอร์มตัวของ Indicators ดูอ่อนแอ ถ้าไม่ผ่านแนวต้านกลับขึ้นไปเสียก่อน ก็มีลุ้นรอซื้อคืนทำกำไรที่แนวรับต่างๆ ได้