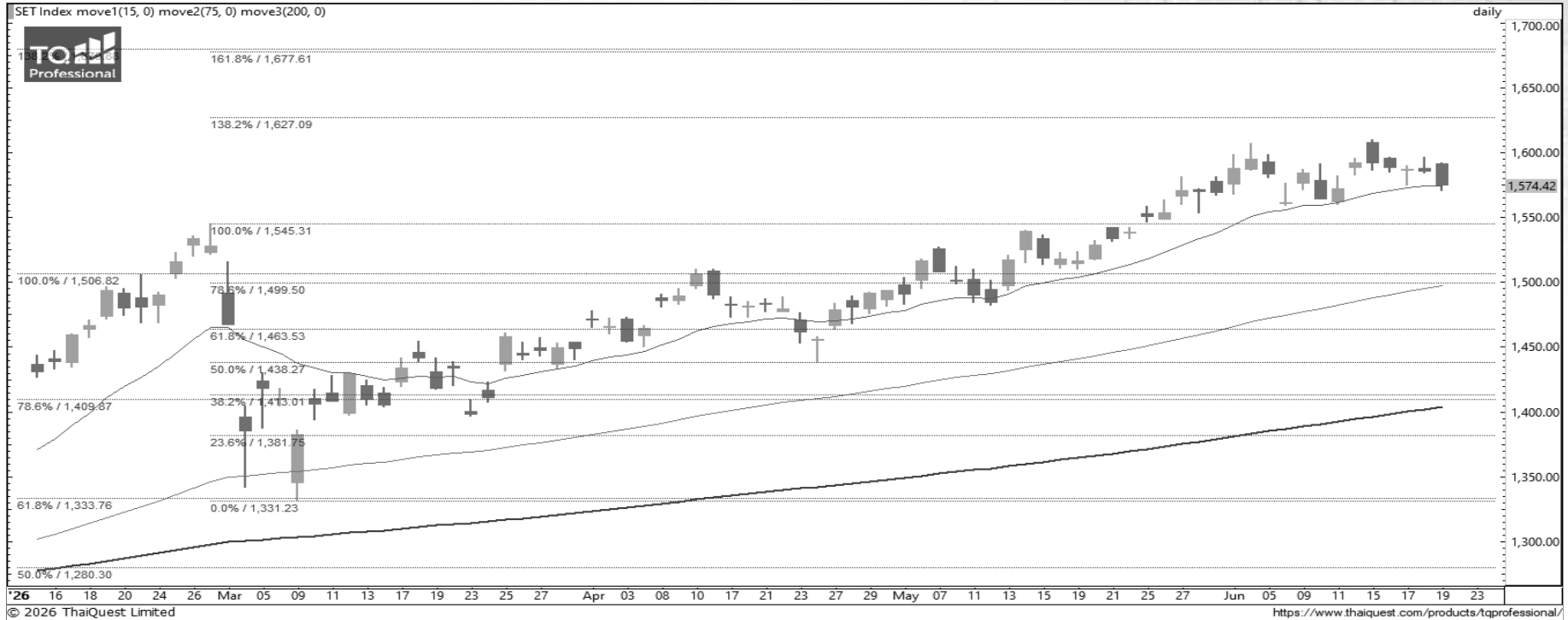


## SET INDEX : มุมมองสัปดาห์หน้า



Support : 1560 / 1545

Resistance : 1606 / 1627

### พักตัวออกด้านข้าง ยังเป็นภาพทางบวก

ภาพกราฟรายวันสัปดาห์นี้แกว่งตัวออกด้านข้างต่อเนื่องหลังขึ้นไม่ผ่านแนวต้านสำคัญระยะสั้นที่ 1606 จุด อย่างไรก็ตาม เรายังมองภาพบวกที่แข็งแกร่ง โดยเฉพาะหากไม่หลุดแนวรับ 1545 จุด ลงมา และหากไม่หลุดยังให้เป้าหมายการขึ้นบริเวณ 1627 จุด

## S50M26



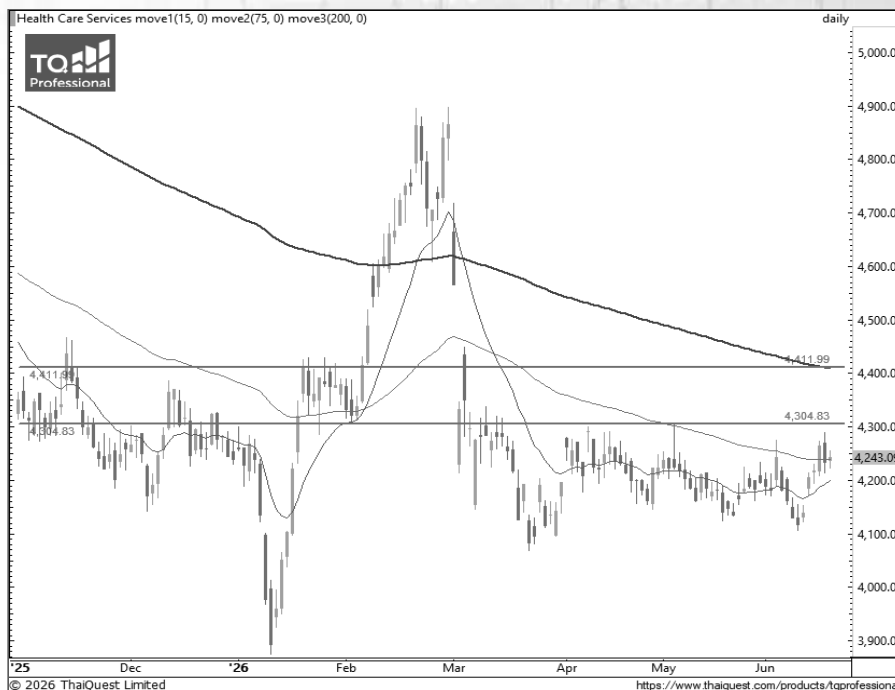
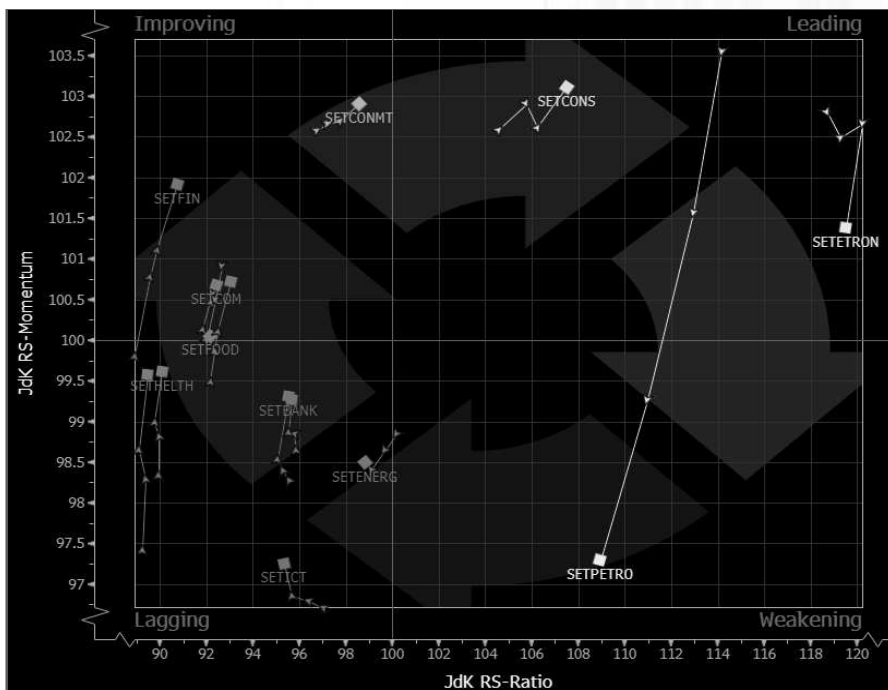
Support : 1025 / 1015

Resistance : 1036 / 1041

**S50M26** : กราฟราย 60 นาที ย่อตัวทดสอบแนวรับสำคัญบริเวณ 1024 จุด อีกครั้ง และหากยืนได้ จะมีโอกาสฟื้นตัวต่อเนื่อง แต่หากยืนไม่ได้ ต้องระวังลงไปทดสอบแนวรับจากเส้นค่าเฉลี่ยสำคัญบริเวณ 1015 จุด

พอร์ตวางแนะนำ Short บริเวณ 1028-1031 จุด เพื่อทำกำไรที่ 1024, 1020, และ 1016 จุด ตัดขาดทุนหากขึ้นมากกว่า 1034 จุด

## Sector Analysis



- กลุ่มที่ทิศทางดีต่อเนื่องในโน้มน้าวตลาด ได้แก่ CONS
- กลุ่มที่พักตัวโซน Weakening แต่ทิศทางดีขึ้น ได้แก่ ไม่มี
- กลุ่มที่ฟื้นตัวโน้มน้าว Improving ได้แก่ FIN, TRANS, CONMAT, และ COMM
- กลุ่มที่อ่อนแอกว่าตลาดแต่ทิศทางดีขึ้น ได้แก่ BANK, PROP, ICT, ENERG, HEALTH, และ TOURISM

**กลุ่ม Health Care Services** กราฟไม่ทำ New Low พร้อมรื้อवादระยะสั้น โดยยังมี Upside เหนือกลุ่มอื่น ๆ โดยเรามองขึ้นต่อล้นเบรก 4300 จุด และไปทดสอบเส้นค่าเฉลี่ยสำคัญที่ 4410 จุด เป็นลำดับต่อไป

## Trading

### BH

Support 185.50 / 183  
Resistance 189.50 / 194 / 198.50

กราฟฟันตัวเบรกแนวต้าน 185.50 บาท ขึ้นมาได้ ทำให้ภาพขาขึ้นระยะสั้นนั้นชัดเจน พร้อมขึ้นต่อลูนทดสอบแนวต้านถัดไปที่ 189.50 และ 194 บาท



### BCH

Support 9.20 / 9.10  
Resistance 9.75 / 10.10-10.30

กราฟฟันตัวจากแนวรับสำคัญ 9.20 บาท โดยเรามองมีโอกาสรีบาวด์ต่อเนื่องลูนทดสอบแนวต้านแรก 9.75 บาท และหากผ่านได้ จะลูนทดสอบแนวต้านสำคัญบริเวณ 10.10-10.30 บาท

DISCLAIMER: รายงานฉบับนี้จัดทำโดยบริษัทหลักทรัพย์ที่ปรึกษาการลงทุน เอฟเอสเอส อินเตอร์เนชั่นแนล จำกัด "บริษัท" ข้อมูลที่ปรากฏในรายงานฉบับนี้ถูกจัดทำขึ้นบนพื้นฐานของแหล่งข้อมูลที่เชื่อใจหรือควรเชื่อว่ามี ความน่าเชื่อถือ และ/หรือมีความถูกต้อง อย่างไรก็ตามบริษัทไม่รับรองความถูกต้องครบถ้วนของข้อมูลดังกล่าว ข้อมูลและความเห็นที่ปรากฏอยู่ในรายงานฉบับนี้อาจมีการเปลี่ยนแปลง แก้ไข หรือเพิ่มเติมได้ตลอดเวลาโดย ไม่ต้องแจ้งให้ทราบล่วงหน้า บริษัทไม่มีความประสงค์ที่จะชักจูงหรือชี้ชวนให้ผู้ลงทุน ลงทุนซื้อหรือขายหลักทรัพย์ตามที่ปรากฏในรายงานฉบับนี้ รวมทั้งบริษัทไม่รับประกันผลตอบแทนหรือราคาของหลักทรัพย์ตาม ข้อมูลที่ปรากฏแต่อย่างใด บริษัทจึงไม่รับผิดชอบต่อความเสียหายใดๆ ที่เกิดขึ้นจากการนำข้อมูลหรือความเห็นในรายงานฉบับนี้ไปใช้ไม่ว่ากรณีใดก็ตาม ผู้ลงทุนควรศึกษาข้อมูลและใช้ดุลยพินิจอย่างรอบคอบในการ ตัดสินใจลงทุน

บริษัทของสงวนลิขสิทธิ์ในข้อมูลและความเห็นที่ปรากฏอยู่ในรายงานฉบับนี้ ห้ามมิให้ผู้ใดนำข้อมูลและความเห็นในรายงานฉบับนี้ไปใช้ประโยชน์ คัดลอก ตัดแปลง ทำซ้ำ นำออกแสดงหรือเผยแพร่ต่อสาธารณชนไม่ว่า ทั้งหมดหรือบางส่วน โดยไม่ได้รับอนุญาตเป็นลายลักษณ์อักษรจากบริษัทล่วงหน้า การลงทุนในหลักทรัพย์มีความเสี่ยง ผู้ลงทุนควรศึกษาข้อมูลและพิจารณาอย่างรอบคอบก่อนการตัดสินใจลงทุน

บริษัทหลักทรัพย์ ฟินันเซีย ไซรัส จำกัด (มหาชน) และบริษัทหลักทรัพย์ที่ปรึกษาการลงทุน เอฟเอสเอส อินเตอร์เนชั่นแนล จำกัด เป็นบริษัทในเครือบริษัท ฟินันเซีย เอกซ์ จำกัด (มหาชน) โดยมีกรรมการหรือผู้บริหาร ร่วมกัน

คณะกรรมการ/ผู้บริหารของบริษัทหลักทรัพย์ ฟินันเซีย ไซรัส จำกัด (มหาชน) ได้ดำรงตำแหน่งคณะกรรมการ/ผู้บริหารของบริษัทจดทะเบียนดังนี้ AEONTS, BAFS, BE8, DV8, EA, FPT, FSX, KDH, SVI, VNG, WP, XO