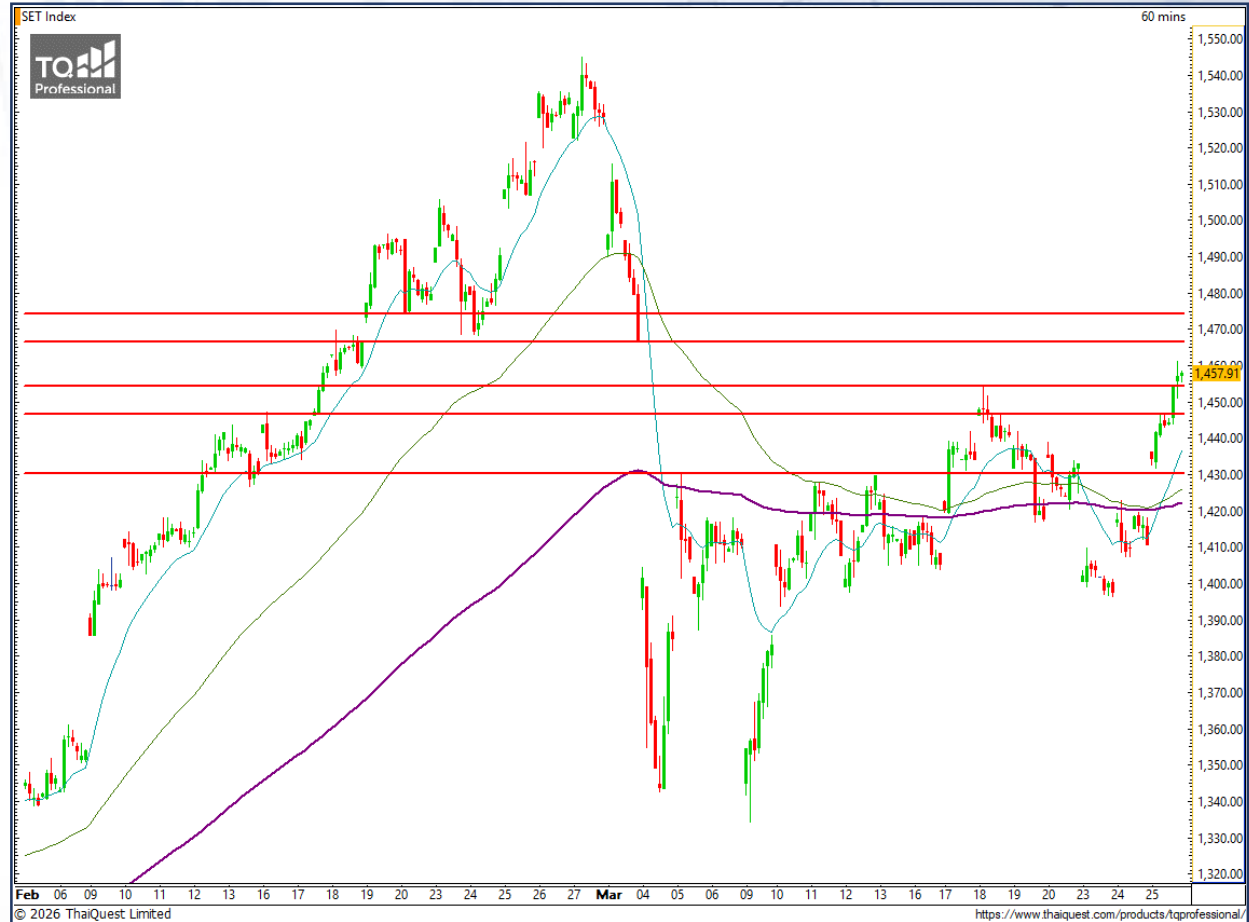


SET Index

ทำ New High เปรกแนวต้าน ล้นปิด Gap

เมื่อวานนี้ SET ปิดที่ระดับ 1457.91 จุด
(+47.52 จุด)

ภาพกราฟราย 60 นาที ขึ้นร้อนแรงหลังเบรก
แนวต้านสำคัญ 1430 จุด ขึ้นมาได้ และยัง
เบรกแนวต้านจากยอดก่อนหน้า ทำ New
High เหนือระดับ 1454 จุด ทำให้มีโอกาสขึ้น
ต่อเพื่อไปปิด Gap ที่ 1466 จุด หากไม่หลุดแนว
รับจากยอดดังกล่าว



Support : 1454 / 1446 Resistance : 1466 / 1474

CHART INSIGHT SET50 Index Futures



สั้นเบรกแนวต้านเพื่อปิด Gap

25 มี.ค. 26 นักลงทุนต่างชาติ Long สุทธิ
+12,073 สัญญา

ค่า Basis ของ S50H26 คือ -2.61 จุด

กราฟราย 60 นาที พุ่งขึ้นร้อนแรงและเบรกแนวต้าน
955 จุด ขึ้นมาได้ ก่อนขึ้นทดสอบแนวต้าน 967 จุด
แต่ไม่สามารถผ่านไปยืนเหนือระดับดังกล่าวได้ อย่างไร
ก็ตาม หากไม่ลงต่ำกว่าแนวรับ 955 จุด เรายังให้ภาพ
บวกต่อเนื่อง และหากผ่านระดับ 967 จุด ขึ้นไปได้ จะ
มีโอกาสไปปิด Gap ที่ 975 จุด

กลยุทธ์ SET50 Index Futures

พอร์ต Long ต้นทุน 953 จุด แบ่งทำกำไรที่ 970 จุด
แล้ว เป้าหมายถัดไป 975 และ 982 จุด ปิดรักษากำไร
หากลงต่ำกว่า 964 จุด

Support

961 / 955

Resistance

967 / 975

| Contracts | Long | Short | Net | YTD |
|-------------|---------|---------|---------|---------|
| Institution | 43,023 | 44,739 | -1,716 | +673 |
| Foreign | 354,210 | 342,137 | +12,073 | +25,443 |
| Local | 79,039 | 89,396 | -10,357 | -26,116 |

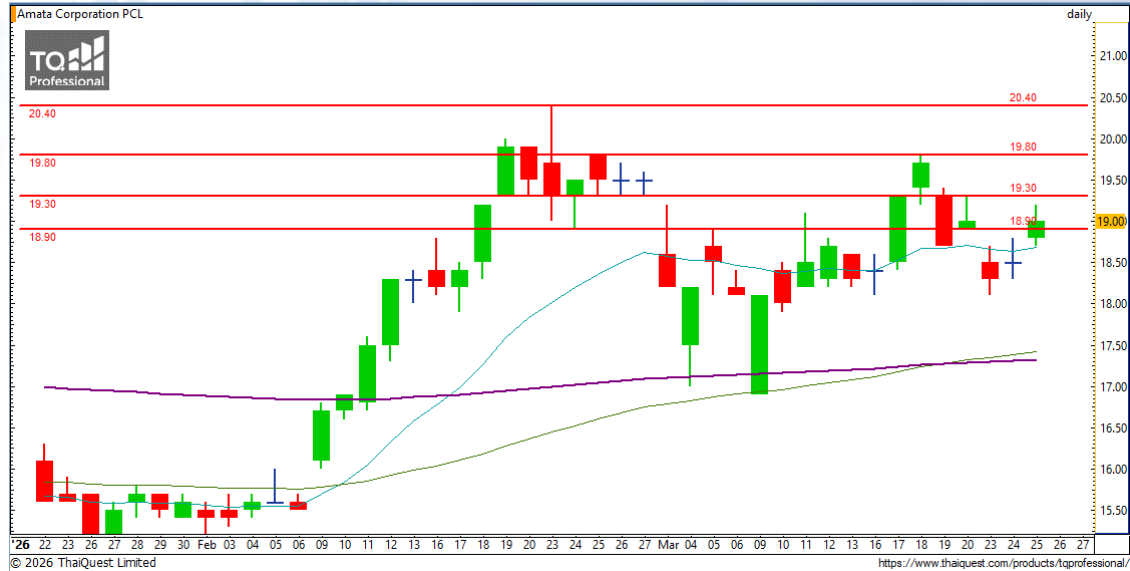
CHART INSIGHT Momentum Trading

AMATA

Support 18.90
Resistance 19.30 / 19.80 / 20.40
Stop loss 18.70

คำแนะนำระยะสั้น (BUY)

กราฟขึ้นเหนือเส้นค่าเฉลี่ยระยะสั้นได้อย่างมั่นคง และเริ่มเบรกแนวต้านย่อยขึ้นมา และหากเบรกแนวต้านสำคัญ 19.80 และ 20.40 บาท ได้ จะเป็นขาขึ้นต่อเนื่องอีกครั้ง



TRUE

Support 14
Resistance 14.50 / 14.90
Stop loss 13.80

คำแนะนำระยะสั้น (BUY)

ราคาฟื้นตัวเหนือเส้นค่าเฉลี่ยหลัก อีกหักกำลังไต่ระดับเข้าใกล้แนวต้านสำคัญ 14.90 บาท จึงมีลุ้นเกิดการ Breakout และผลักดันแนวโน้มขาขึ้นให้แข็งแกร่งยิ่งขึ้น

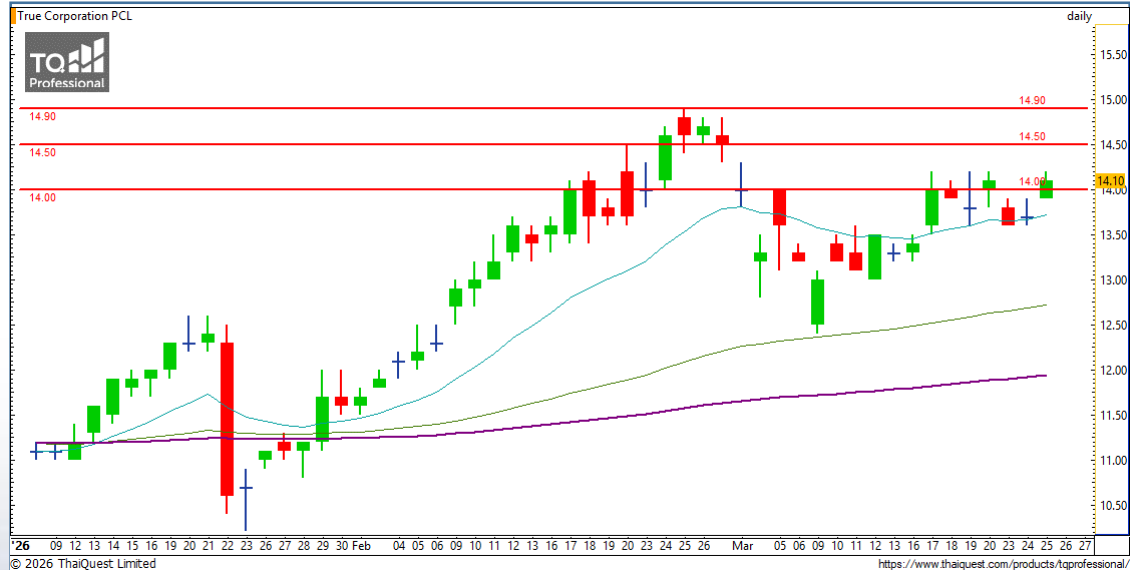


CHART INSIGHT | Swing Trading

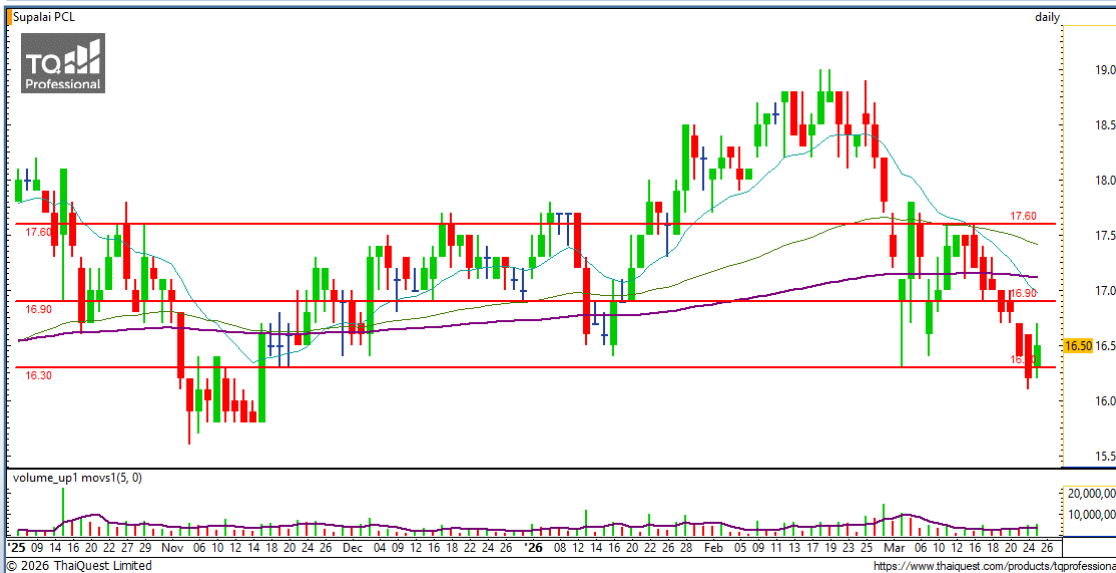


BTS

| | |
|------------|--------------------|
| Support | 2.04 |
| Resistance | 2.14 / 2.24 / 2.38 |
| Stop loss | 2 |

คำแนะนำระยะสั้น (BUY)

กราฟขึ้นเหนือแนวรับสำคัญ 2 บาท พร้อมแท่งเทียนที่มีโอกาสขึ้นต่อโดยมีแนวต้านระยะสั้น 2.14 บาท รอทดสอบและหากผ่านได้จะล้นปิด Gap ที่ 2.38 บาท



SPALI

| | |
|------------|---------------------|
| Support | 16.30 |
| Resistance | 16.90-17.10 / 17.60 |
| Stop loss | 16.10 |

คำแนะนำระยะสั้น (BUY)

กราฟฟื้นตัวกลับขึ้นเหนือแนวรับสำคัญ 16.30 บาท ด้วยแท่งเทียนบวกที่มีโอกาสกลับตัวขึ้นต่อเนื่อง โดยมีแนวต้านสำคัญของรอบบริเวณ 17.60 บาท

NVDA80

Support 28.75
Resistance 30.25 / 32 / 34.25
Stop loss 28.25

คำแนะนำระยะสั้น (BUY)

กราฟปรับตัวปิดด้วยแท่งเทียนเชิงบวกที่มีโอกาสขึ้นต่อโดยมีแนวต้านแรกที่ 30.25 บาท และหากขึ้นต่อเนื่องผ่านระดับ 34.25 บาท จะกลับเป็นขาขึ้นต่อเนื่องอีกครั้ง



BIDU80

Support 4.66
Resistance 4.86 / 5.10 / 5.40
Stop loss 4.56

คำแนะนำระยะสั้น (BUY)

กราฟกลับตัวขึ้นเหนือแนวรับ 4.66 บาท พร้อมแท่งเทียนมีโอกาสฟื้นตัวต่อโดยมีแนวต้านแรกที่ 4.86 บาท ในขณะที่แนวต้านสำคัญ คือ 5.10 บาท



CHART INSIGHT

Commodity Market



Support

84 / 77

Resistance

91 / 101

ราคาน้ำมันดิบ WTI เติบโตความผันผวนสูง จากสถานการณ์ทางตะวันออกกลางที่อยู่ในช่วงพักรบและยังมีท่าทีคลุมเครือ ในขณะที่กราฟราคาน้ำมัน กำลังพยายามรีบาวด์เพื่อกลับไปยืน 91 ดอลลาร์ แต่หากทำไม่ได้ จะเสี่ยงต่อการลงมาทดสอบแนวรับ 84 และ 77 ดอลลาร์ แต่หากกลับไปยืนได้ จะมีโอกาสฟื้นตัวกลับไปทดสอบแนวต้าน 101 ดอลลาร์ ต่อไป

CHART INSIGHT Silver Futures



Support

71 / 68 / 65

Resistance

74-76 / 78 / 81

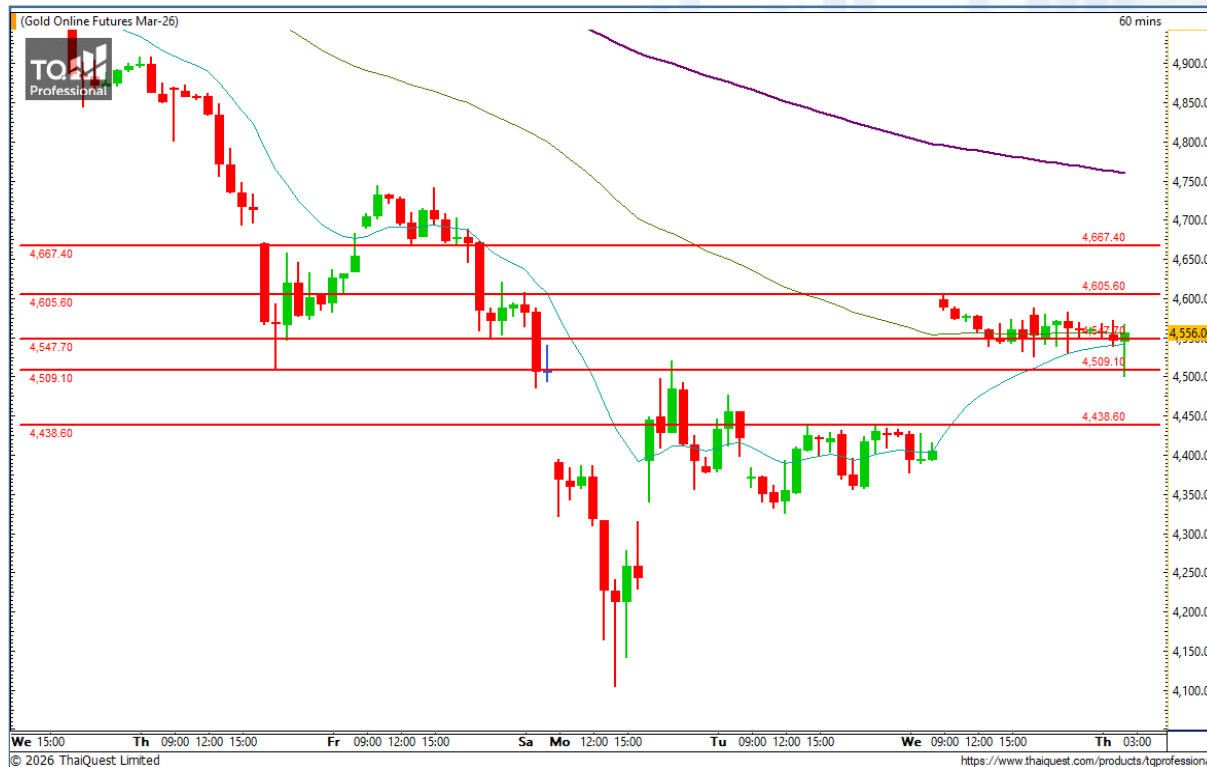
ย่อทดสอบแนวรับในภาพบวกระยะสั้น

ภาพทางเทคนิคราคาเงิน (SVFH26) ราย 60 นาที หลังขึ้นต่อเนื่องมาบริเวณแนวต้าน 74 ดอลลาร์ ตามคาดการณ์ก็ปรับตัวลงเตรียมทดสอบแนวรับสำคัญ 71 ดอลลาร์ โดยยังมองภาพรวมในแง่บวก หากไม่หลุดแนวรับสำคัญดังกล่าว และหากยืนได้ จะมีโอกาสฟื้นตัวล้นทำ New High เปรกแนวต้านสำคัญช่วง 74-76 ดอลลาร์

กลยุทธ์ Silver Futures

พอร์ต Long ต้นทุน 67 ดอลลาร์ ปิดทำกำไรที่ 74 ดอลลาร์ แล้ว พอร์ตว่างแนะนำ Wait and See

CHART INSIGHT | Gold Futures



ประคองตัวเหนือแนวรับสำคัญ

ภาพทางเทคนิคราคาทองคำ (GOH26) ราย 60 นาที อยู่ในช่วงพักตัวออกข้างในกรอบที่แคบลง แต่ยังคงให้โมเมนตัมเชิงบวกที่ดี จากการย่อมาแล้วไม่หลุดแนวรับสำคัญบริเวณ 4510 ดอลลาร์ ตามที่เราได้คาดการณ์ไว้ และหากเบรกระดับ 4605 ดอลลาร์ ขึ้นไป จะมีโอกาสขึ้นต่อเนื่องระยะสั้น

กลยุทธ์ Gold Futures

พอร์ต Short ต้นทุน 4538 ดอลลาร์ ปิดทำกำไรบริเวณ 4534 ดอลลาร์ แล้ว พอร์ตวางแนะนำ Wait and See

Support

4550 / 4510

Resistance

4605 / 4670

| Contracts | Long | Short | Net | YTD |
|-------------|--------|--------|--------|---------|
| Institution | 5,395 | 5,309 | +86 | +7 |
| Foreign | 46,066 | 50,107 | -4,041 | +19,325 |
| Local | 20,124 | 16,169 | +3,955 | -19,332 |

วันที่ 25 มี.ค. 2026

กองทุน SPDR ขายทองคำ 0.57 ตัน

ถือครองทองคำล่าสุดที่ 1,052.42 ตัน

DISCLAIMER: รายงานฉบับนี้จัดทำโดยบริษัทหลักทรัพย์ที่ปรึกษาการลงทุน เอฟเอสเอส อินเตอร์เนชั่นแนล จำกัด "บริษัท" ข้อมูลที่ปรากฏในรายงานฉบับนี้ถูกจัดทำขึ้นบนพื้นฐานของแหล่งข้อมูลที่เชื่อใจหรือควรเชื่อว่ามี ความน่าเชื่อถือ และ/หรือมีความถูกต้อง อย่างไรก็ตามบริษัทไม่รับรองความถูกต้องครบถ้วนของข้อมูลดังกล่าว ข้อมูลและความเห็นที่ปรากฏอยู่ในรายงานฉบับนี้อาจมีการเปลี่ยนแปลง แก้ไข หรือเพิ่มเติมได้ตลอดเวลาโดย ไม่ต้องแจ้งให้ทราบล่วงหน้า บริษัทไม่มีความประสงค์ที่จะชักจูงหรือชี้ชวนให้ผู้ลงทุน ลงทุนซื้อหรือขายหลักทรัพย์ตามที่ปรากฏในรายงานฉบับนี้ รวมทั้งบริษัทไม่รับประกันผลตอบแทนหรือราคาของหลักทรัพย์ตาม ข้อมูลที่ปรากฏแต่อย่างใด บริษัทจึงไม่รับผิดชอบต่อความเสียหายใดๆ ที่เกิดขึ้นจากการนำข้อมูลหรือความเห็นในรายงานฉบับนี้ไปใช้ไม่ว่ากรณีใดก็ตาม ผู้ลงทุนควรศึกษาข้อมูลและใช้ดุลยพินิจอย่างรอบคอบในการ ตัดสินใจลงทุน

บริษัทของสงวนลิขสิทธิ์ในข้อมูลและความเห็นที่ปรากฏอยู่ในรายงานฉบับนี้ ห้ามมิให้ผู้ใดนำข้อมูลและความเห็นในรายงานฉบับนี้ไปใช้ประโยชน์ คัดลอก ตัดแปลง ทำซ้ำ นำออกแสดงหรือเผยแพร่ต่อสาธารณชนไม่ว่า ทั้งหมดหรือบางส่วน โดยไม่ได้รับอนุญาตเป็นลายลักษณ์อักษรจากบริษัทล่วงหน้า การลงทุนในหลักทรัพย์มีความเสี่ยง ผู้ลงทุนควรศึกษาข้อมูลและพิจารณาอย่างรอบคอบก่อนการตัดสินใจลงทุน

บริษัทหลักทรัพย์ ฟินันเซีย ไซรัส จำกัด (มหาชน) และบริษัทหลักทรัพย์ที่ปรึกษาการลงทุน เอฟเอสเอส อินเตอร์เนชั่นแนล จำกัด เป็นบริษัทในเครือบริษัท ฟินันเซีย เอกซ์ จำกัด (มหาชน) โดยมีกรรมการหรือผู้บริหาร ร่วมกัน

คณะกรรมการ/ผู้บริหารของบริษัทหลักทรัพย์ ฟินันเซีย ไซรัส จำกัด (มหาชน) ได้ดำรงตำแหน่งคณะกรรมการ/ผู้บริหารของบริษัทจดทะเบียนดังนี้ AEONTS, BAFS, BCPG, BE8, DV8, EA, FPT, FSX, KDH, SVI, VNG, WP, XO