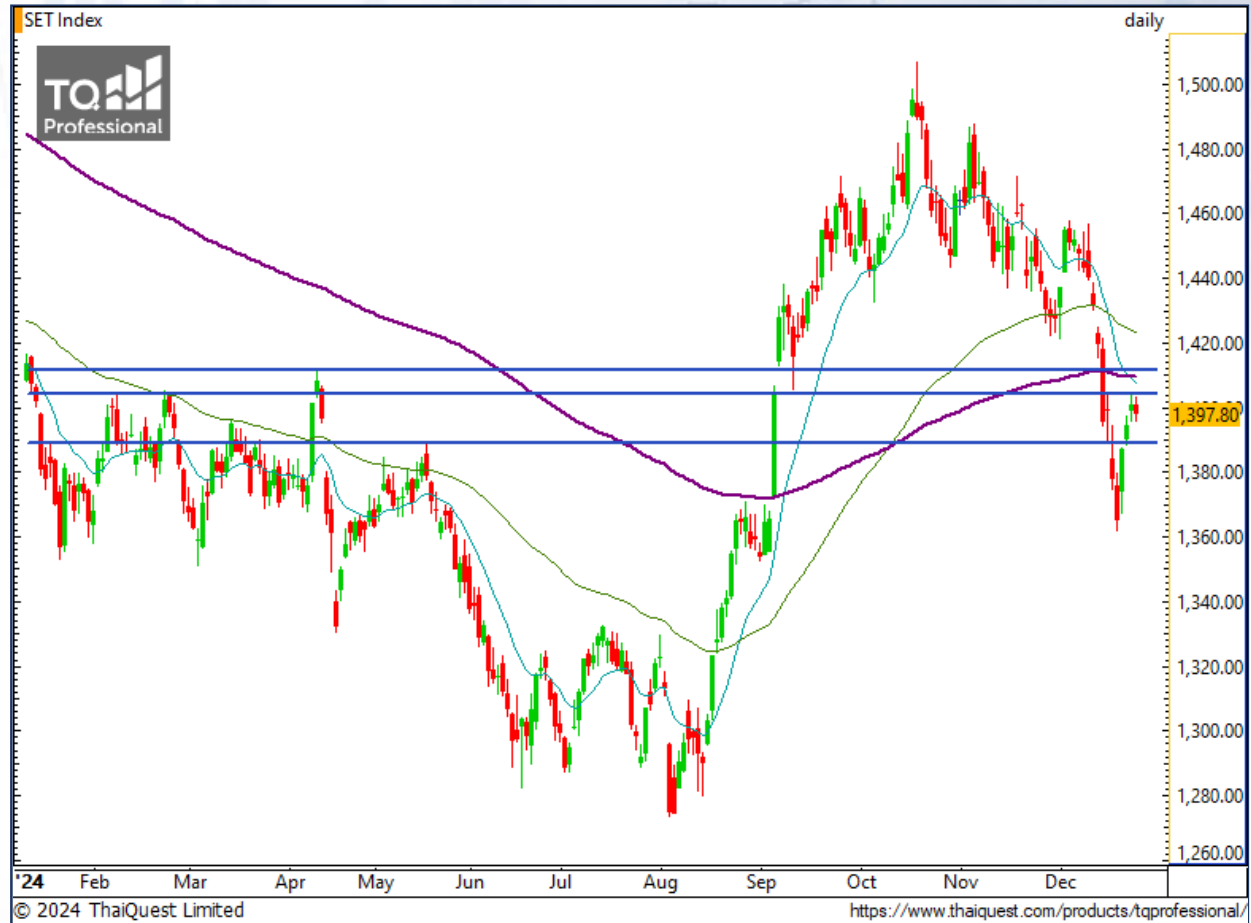


SET Index

มีโอกาสปรับตัวลงแนวรับสำคัญ

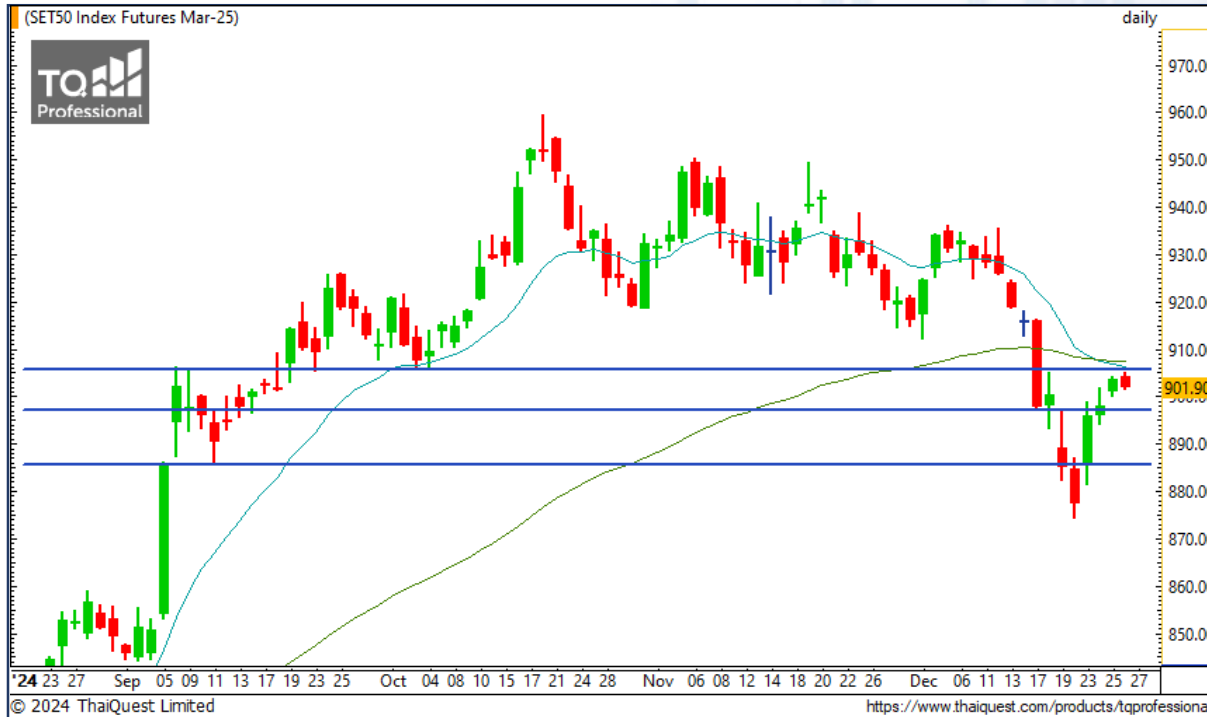
เมื่อวานนี้ SET ปิดที่ระดับ 1397.80 จุด (-3.05 จุด)

ภาพกราฟรายวันหลังขึ้นไปทดสอบแนวต้านสำคัญบริเวณ 1404 จุด แต่ไม่ผ่าน ก็เริ่มปรับตัวลงมาอีกครั้งตามคาด โดยมองมีโอกาสลงต่อเนื่องไปทดสอบแนวรับสำคัญบริเวณ 1389 จุด



Support : 1389 / 1377 Resistance : 1404 / 1410

CHART INSIGHT SET50 Index Futures



ไม่ผ่านแนวต้าน มีโอกาสลงต่อ

26 ธ.ค. 67 นักลงทุนต่างชาติ Short สุทธิ
-3,033 สัญญา

ค่า Basis ของ S50H25 คือ -4.51 จุด

กราฟรายวันติดขึ้นทดสอบแนวต้านสำคัญ 905 จุด
ก่อนที่จะไม่ผ่านและเริ่มปรับตัวลงมาตามคาด โดย
มองมีโอกาสลงไปทดสอบแนวรับระยะสั้นที่ 897 จุด
เป็นอย่างน้อย แต่หากพลิกกลับไปยืน 905 จุด ได้ ก็
จะมีโอกาสขึ้นไปทดสอบแนวต้าน 912 จุด

กลยุทธ์ SET50 Index Futures

พอร์ต Short ต้นทุน 903 จุด รอทำกำไรที่ 899-
897, 893, และ 885 จุด ตัดขาดทุนหากขึ้นมากกว่า
906 จุด

Support	Resistance
897 / 885	905 / 912

Contracts	Long	Short	Net	YTD
Institution	22,069	21,276	+793	-29,163
Foreign	99,386	102,419	-3,033	-16,168
Local	46,237	43,997	+2,240	+45,331

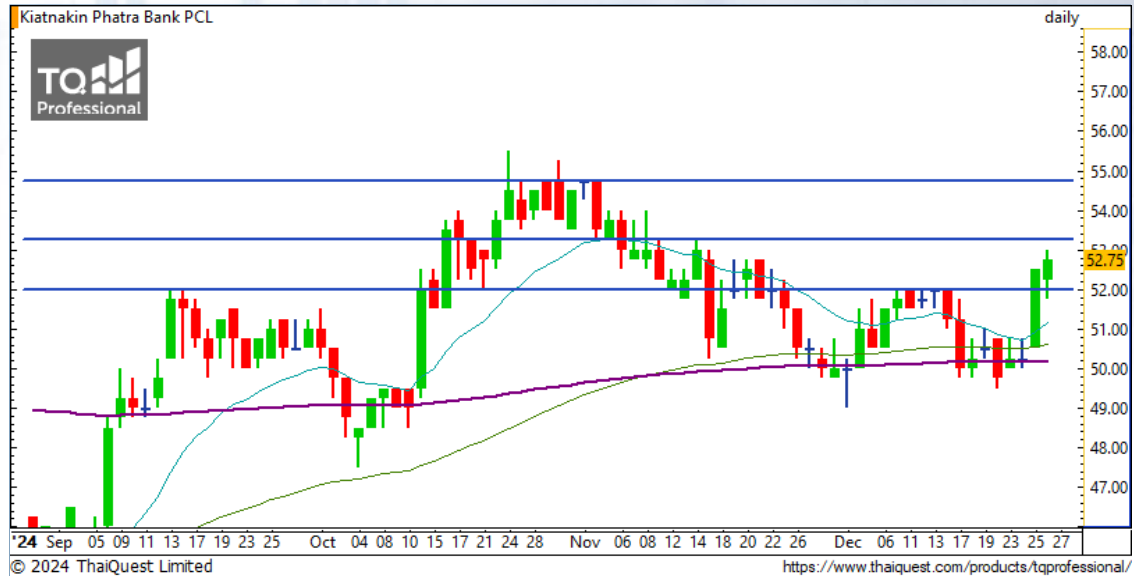
CHART INSIGHT Momentum Trading

KKP

Support 52
Resistance 53.25 / 54.75
Stop loss 51.50

คำแนะนำระยะสั้น (BUY)

กราฟขึ้นเบรกแนวต้าน 52 บาท มองมีโอกาสขึ้นต่อเนื่อง โดยมีแนวต้านสำคัญที่ 54.75 บาท ที่หากผ่านจะทำให้กราฟเป็นขาขึ้นอีกครั้ง



KTB

Support 21
Resistance 21.50 / 22
Stop loss 20.80

คำแนะนำระยะสั้น (BUY)

ราคาติดกลับขึ้นมาเหนือ 21 บาท ทำให้มีลู่ทดสอบแนวต้านสำคัญ 21.50 และ 22 บาท ที่หากผ่านได้จะกลายเป็นแนวโน้มขาขึ้นต่อเนื่องอีกครั้ง

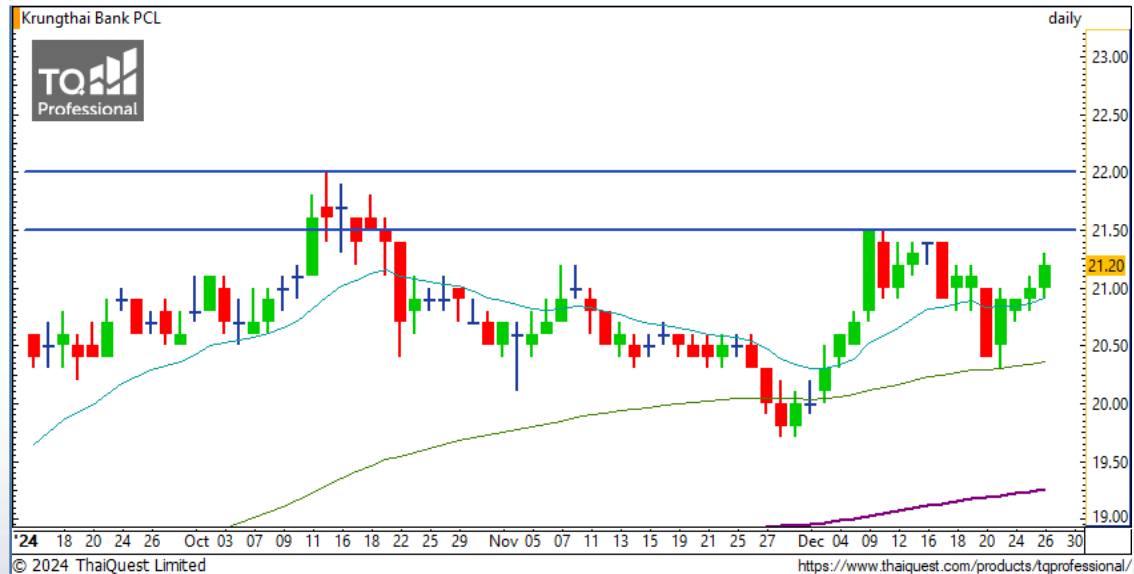
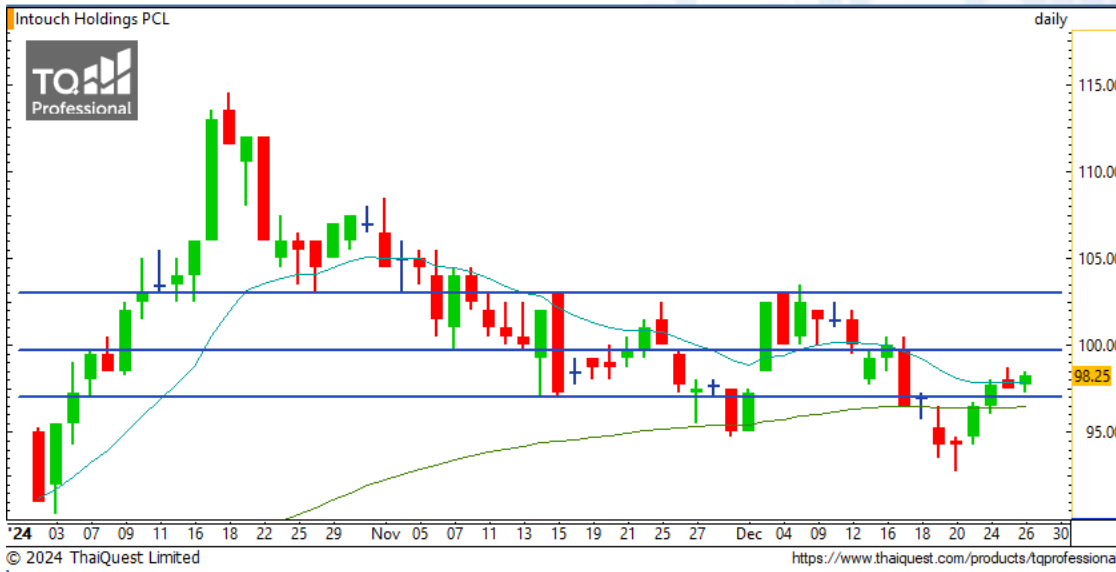
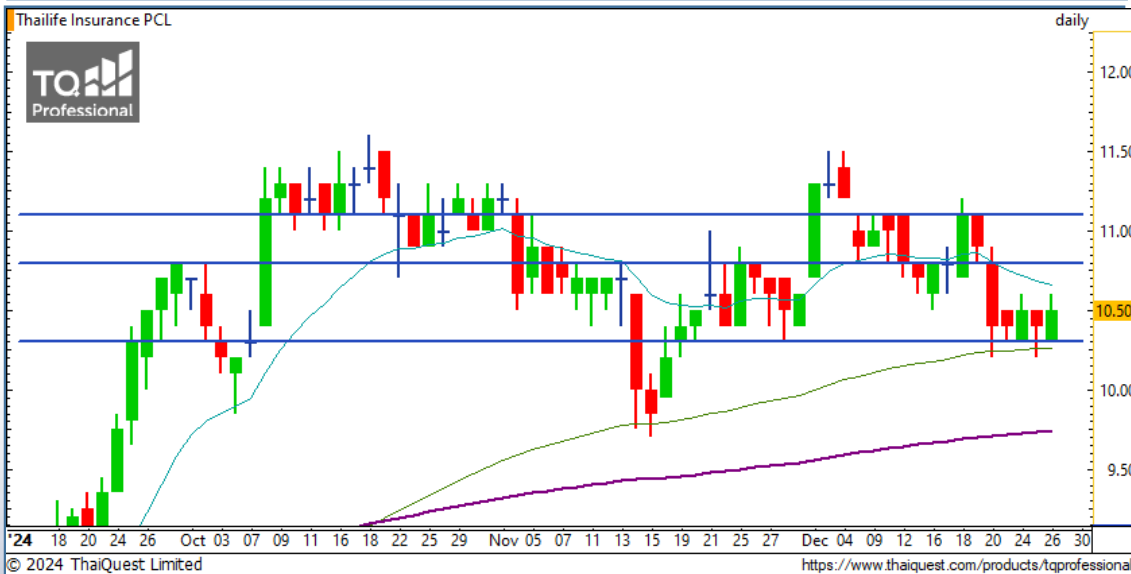


CHART INSIGHT | Swing Trading



INTUCH	
Support	97
Resistance	99.75 / 103
Stop loss	96
คำแนะนำระยะสั้น (BUY)	
กราฟปรับตัวขึ้นเหนือแนวรับ 97 บาท มองมีลูนด์ิตตัวขึ้นต่อเนื่องไปโดยมีแนวต้านสำคัญที่ 99.75 และ 103 บาท รอทดสอบ	



TLI	
Support	10.30
Resistance	10.80 / 11.10 / 11.50
Stop loss	10.10
คำแนะนำระยะสั้น (BUY)	
ราคาลงทดสอบแนวรับกรอบล่างที่ 10.30 บาท ก่อนติดตัวกลับขึ้นมา มองมีโอกาสติดตัวขึ้นต่อไปทดสอบแนวต้านกรอบบนบริเวณ 10.80 และ 11.10 บาท	

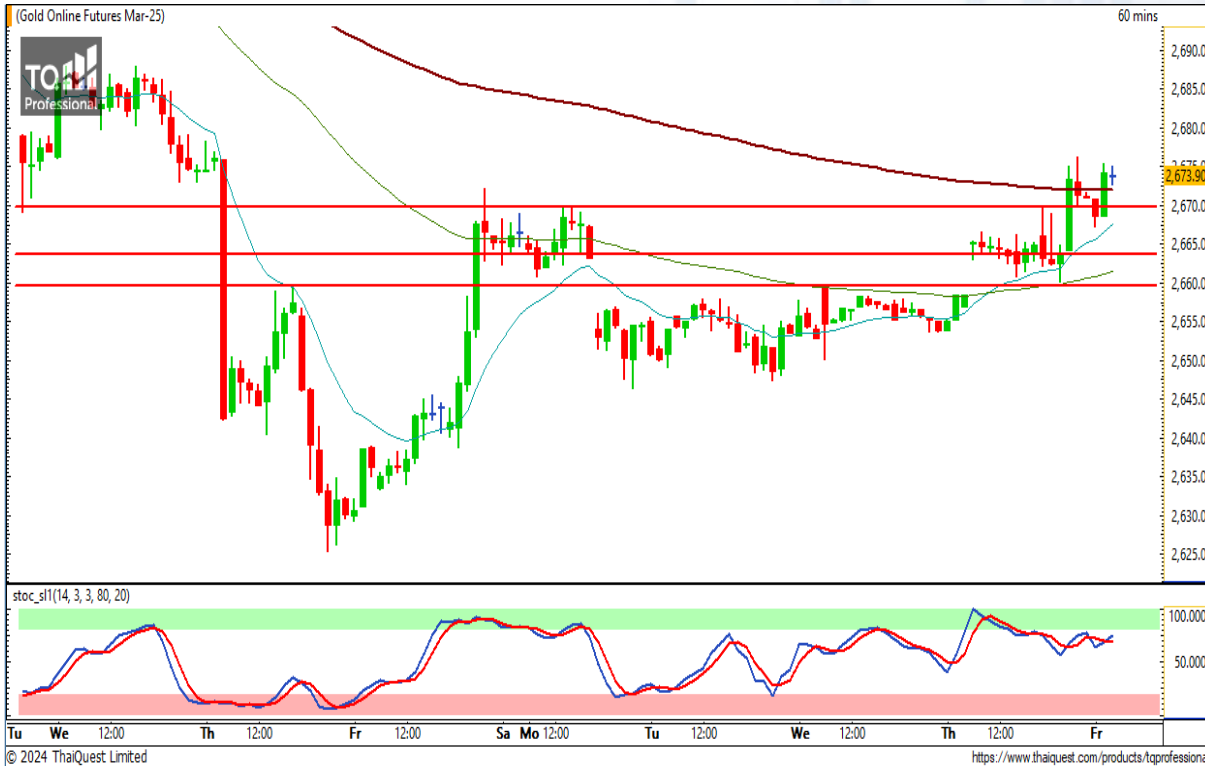
CHART INSIGHT Commodity Market



Support	Resistance
66 / 64	71-72 / 77

ราคาน้ำมันดิบ WTI ตีตนวนต้งนยอยจกส่นค้จลย ฐนค้มคการยอตวลลงมคเลคคนอย แตภคพรวมยงคปคการแกวงต้ว Sideway ในกรอบหคญ 64-72 ดอลลาร้

CHART INSIGHT | Gold Futures



ขึ้นร้อนแรงตามคาดการณ์

ภาพทางเทคนิคราคาทองคำ (GOH25) ราย 60 นาที หลังลงมาบริเวณแนวรับที่เราประเมินเอาไว้ที่ 2660 ดอลลาร์ ก็รีบาวด์ขึ้นร้อนแรงตามคาดโดยเบรกแนวต้านสำคัญที่เราแนะนำไว้บริเวณ 2672 ดอลลาร์ ขึ้นไปด้วย ทำให้ระยะสั้นกราฟยังมีโอกาสขึ้นต่อเนื่องได้หากไม่หลุดแนว 2672 ดอลลาร์ โดยเราประเมินเป้าหมายการขึ้นระยะสั้นไว้ที่ 2682 และ 2688 ดอลลาร์

กลยุทธ์ Gold Futures

พอร์ต Long ต้นทุน 2660 ดอลลาร์ปิดทำกำไรที่ 2672 ดอลลาร์ แล้ว พอร์ตว่างแนะนำ Wait and See

Support	Resistance
2672 / 2666	2676 / 2680

Contracts	Long	Short	Net	YTD
Institution	1,400	1,008	+392	+434
Foreign	4,163	3,758	+405	-7,313
Local	3,554	4,351	-797	+6,879

วันที่ 26 ธ.ค. 2024
กองทุน SPDR ขายทองคำ 1.15 ตัน
ถือครองทองคำล่าสุดที่ 872.80 ตัน

DISCLAIMER: รายงานฉบับนี้จัดทำโดยบริษัทหลักทรัพย์ ที่ปรึกษาการลงทุน เอฟ เอส เอส อินเตอร์เนชั่นแนล จำกัด "บริษัท" ข้อมูลที่ปรากฏในรายงานฉบับนี้ถูกจัดทำขึ้นบนพื้นฐานของแหล่งข้อมูลที่เชื่อหรือควรเชื่อว่ามีที่น่าเชื่อถือ และ/หรือมีความถูกต้อง อย่างไรก็ตามบริษัทไม่รับรองความถูกต้องครบถ้วนของข้อมูลดังกล่าว ข้อมูลและความเห็นที่ปรากฏอยู่ในรายงานฉบับนี้อาจมีการเปลี่ยนแปลง แก้ไข หรือเพิ่มเติมได้ตลอดเวลาโดยไม่ต้องแจ้งให้ทราบล่วงหน้า บริษัทไม่มีความประสงค์ที่จะชักจูงหรือชี้ชวนให้ผู้ลงทุน ลงทุนซื้อหรือขายหลักทรัพย์ตามที่ปรากฏในรายงานฉบับนี้ รวมทั้งบริษัทไม่รับประกันผลตอบแทนหรือราคาของหลักทรัพย์ตามข้อมูลที่ปรากฏแต่อย่างใด บริษัทจึงไม่รับผิดชอบต่อความเสียหายใดๆ ที่เกิดขึ้นจากการนำข้อมูลหรือความเห็นในรายงานฉบับนี้ไปใช้ไม่ว่ากรณีใดก็ตาม ผู้ลงทุนควรศึกษาข้อมูลและใช้ดุลยพินิจอย่างรอบคอบในการตัดสินใจลงทุน

บริษัทขอสงวนลิขสิทธิ์ในข้อมูลและความเห็นที่ปรากฏอยู่ในรายงานฉบับนี้ ห้ามมิให้ผู้ใดนำข้อมูลและความเห็นในรายงานฉบับนี้ไปใช้ประโยชน์ คัดลอก ตัดแปลง ทำซ้ำ นำออกแสดงหรือเผยแพร่ต่อสาธารณชนไม่ว่าทั้งหมดหรือบางส่วน โดยไม่ได้รับอนุญาตเป็นลายลักษณ์อักษรจากบริษัทล่วงหน้า การลงทุนในหลักทรัพย์มีความเสี่ยง ผู้ลงทุนควรศึกษาข้อมูลและพิจารณาอย่างรอบคอบก่อนการตัดสินใจลงทุน

คณะกรรมการ/ผู้บริหารของบริษัทหลักทรัพย์ ฟินันเซีย ไซรัส จำกัด (มหาชน) ได้ดำรงตำแหน่งคณะกรรมการ/ผู้บริหารของบริษัทจดทะเบียนดังนี้ AEONTS, AOT, BAFS, BCPG, BE8, EA, FPT, FSX, KDH, SVI, VNG, WP, XO