

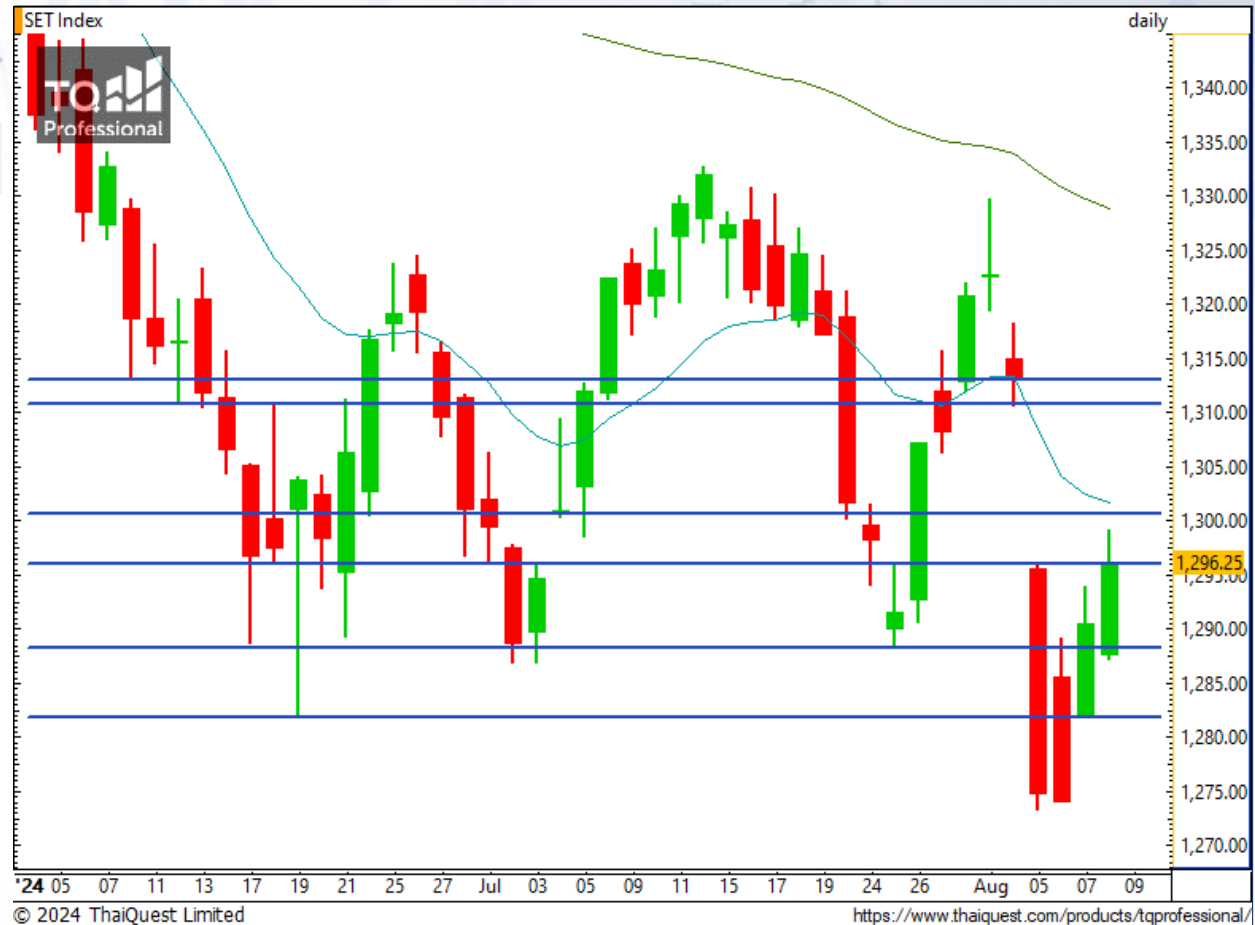
### SET Index

#### ล้นเบรก 1300 เพื่อไปปิด Gap

เมื่อวานนี้ SET ปิดที่ระดับ 1296.25 จุด (+5.70 จุด)

ภาพกราฟรายวันขึ้นต่อเนื่องทดสอบโซนแนวต้าน 1296-1300 จุด ที่หากผ่านขึ้นไปได้ จะมีล้นขึ้นทดสอบแนวต้านสำคัญและปิด Gap บริเวณ 1310-1313 จุด

ซึ่งจากตัวเลขผู้ยื่นขอสวัสดิการการว่างงานของสหรัฐที่ออกมาต่ำกว่าคาด ก็ถือเป็นปัจจัยบวกให้ตลาดหุ้นทั้งฝั่งอเมริกาและเอเชียขึ้นฟื้นได้ดีต่อเนื่องในเช้านี้ จึงเชื่อว่า SET ที่กำลังผันผวนจากปัจจัยภายนอกมากกว่าภายใน น่าจะได้อันสงบด้วย

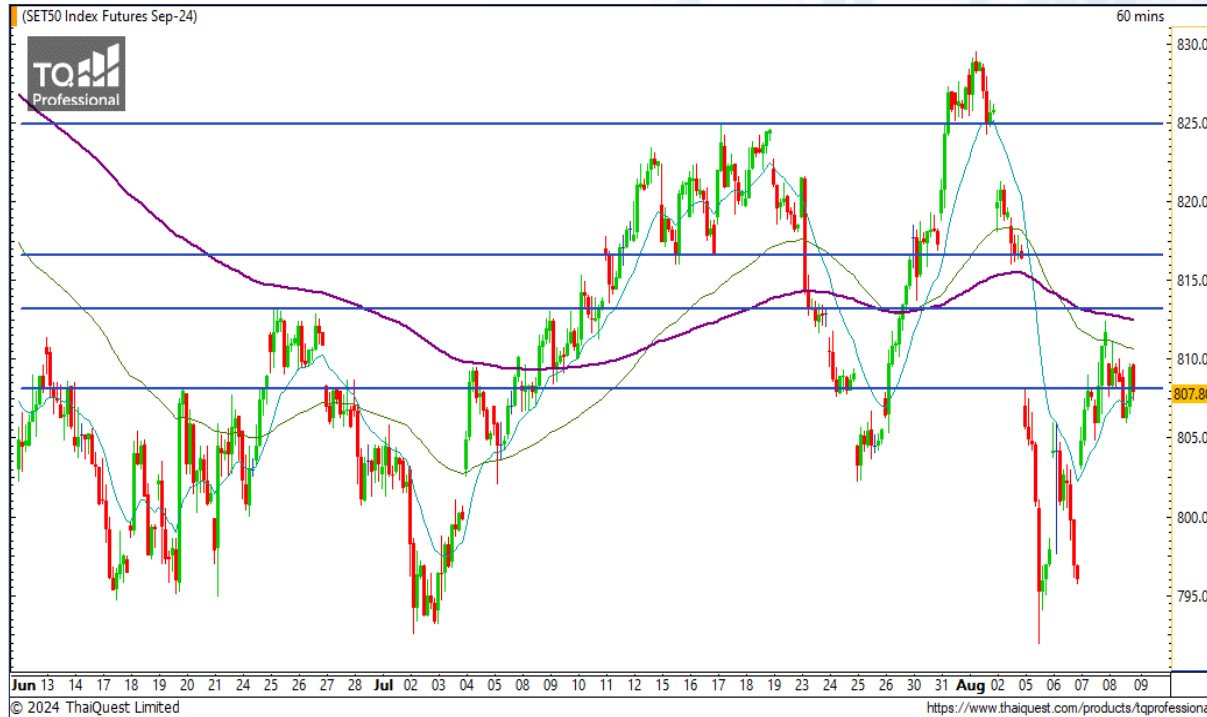


© 2024 ThaiQuest Limited

<https://www.thaiquest.com/products/tqprofessional/>

**Support : 1288 / 1281    Resistance : 1300 / 1310**

# CHART INSIGHT SET50 Index Futures



## ย่อมาตรฐาน ลุ้นขึ้นปิด Gap

8 ส.ค. 67 นักลงทุนต่างชาติ Short สุทธิ -17,341 สัญญา  
 ค่า Basis ของ S50U24 อยู่ที่ -11.30 จุด  
 กราฟราย 60 นาที ไม่ดีดแรงต่อแต่ย่อลงมาบริเวณ 805 จุด ที่เราคาดการณ์ไว้ก่อนติดขึ้น ซึ่งการย่อนี้เป็นการย่อแบบยกฐาน ทำให้ภาพรวมยังเป็นเชิงบวกและมองลุ้นขึ้นไปปิด Gap ที่ 816 จุด ดังเดิม อย่างไรก็ตาม มีจุดน่าสนใจคือค่า Basis ที่ขยับห่างออกจากรันอีกครั้ง ซึ่งเป็นไปได้ว่าอาจทำให้วันนี้ฟิวเจอร์สขยับได้ร้อนแรงกว่า Index

## กลยุทธ์ SET50 Index Futures

พอร์ต Long ต้นทุน 805 จุด รอทำกำไรที่ 809, 813, และ 816 จุด ตัดขาดทุนหากลงต่ำกว่า 802 จุด

Support	Resistance
805 / 802	813 / 816

Contracts	Long	Short	Net	YTD
Institution	20,293	18,462	+1,831	-14,263
Foreign	64,664	82,005	-17,341	+15,608
Local	93,243	77,733	+15,510	-1,345

### GPSC

Support 40.75  
 Resistance 42 / 42.75 / 43.50  
 Stop loss 40.25

#### คำแนะนำระยะสั้น (BUY)

กราฟมีโมเมนตัมทางบวกที่เด่นชัดในระยะสั้นถึงกลาง และ  
 เรายังมองว่าราคาจะมีโอกาสขึ้นต่อเนื่องไปทดสอบแนวต้าน  
 สำคัญที่ 42.75-43.50 บาท



### VGI

Support 1.79-1.80  
 Resistance 1.86 / 1.93  
 Stop loss 1.76

#### คำแนะนำระยะสั้น (BUY)

กราฟมีโอกาสเป็นรูปแบบ Invert Head and Shoulder  
 หรือ Cup with Handle ก็ได้ ซึ่งทั้ง 2 รูปแบบมีจุดเบรคที่  
 1.86 บาท ที่หากผ่านจะลั่นขึ้นไปโซน 2-2.28 บาท



# CHART INSIGHT | Swing Trading

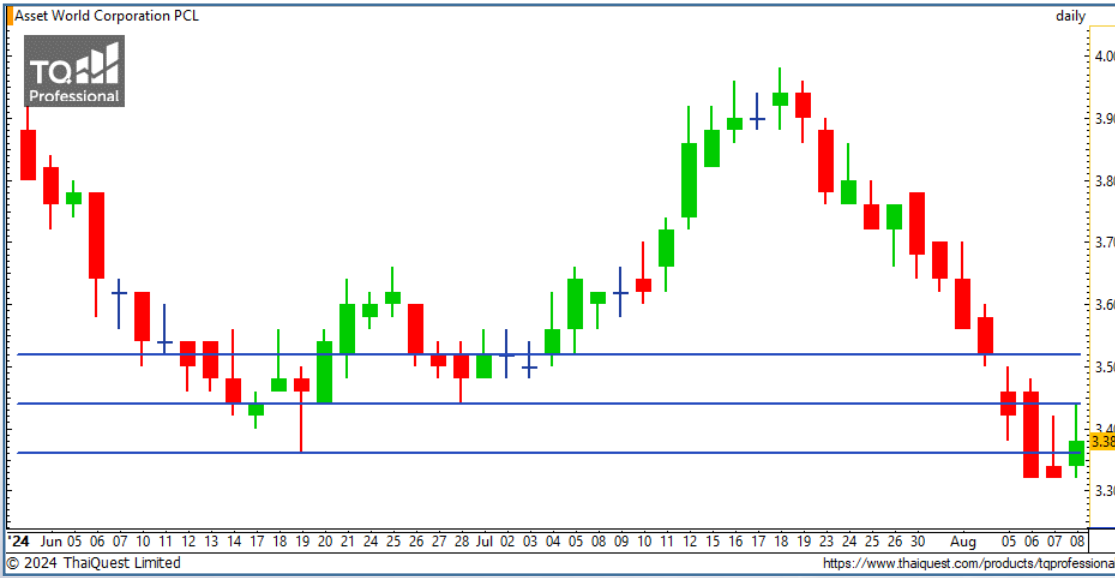


## TIDLOR

Support	15.50
Resistance	16 / 16.30 / 17
Stop loss	15.30

**คำแนะนำระยะสั้น (BUY)**

กราฟรีบาวด์มายืนเหนือแนวรับ 15.50 บาท ทำให้มีโอกาสขึ้นต่อไปทดสอบแนวต้านสำคัญ 16.30 บาท และหากผ่านได้จะทดสอบแนวต้าน 17 บาท ต่อไป



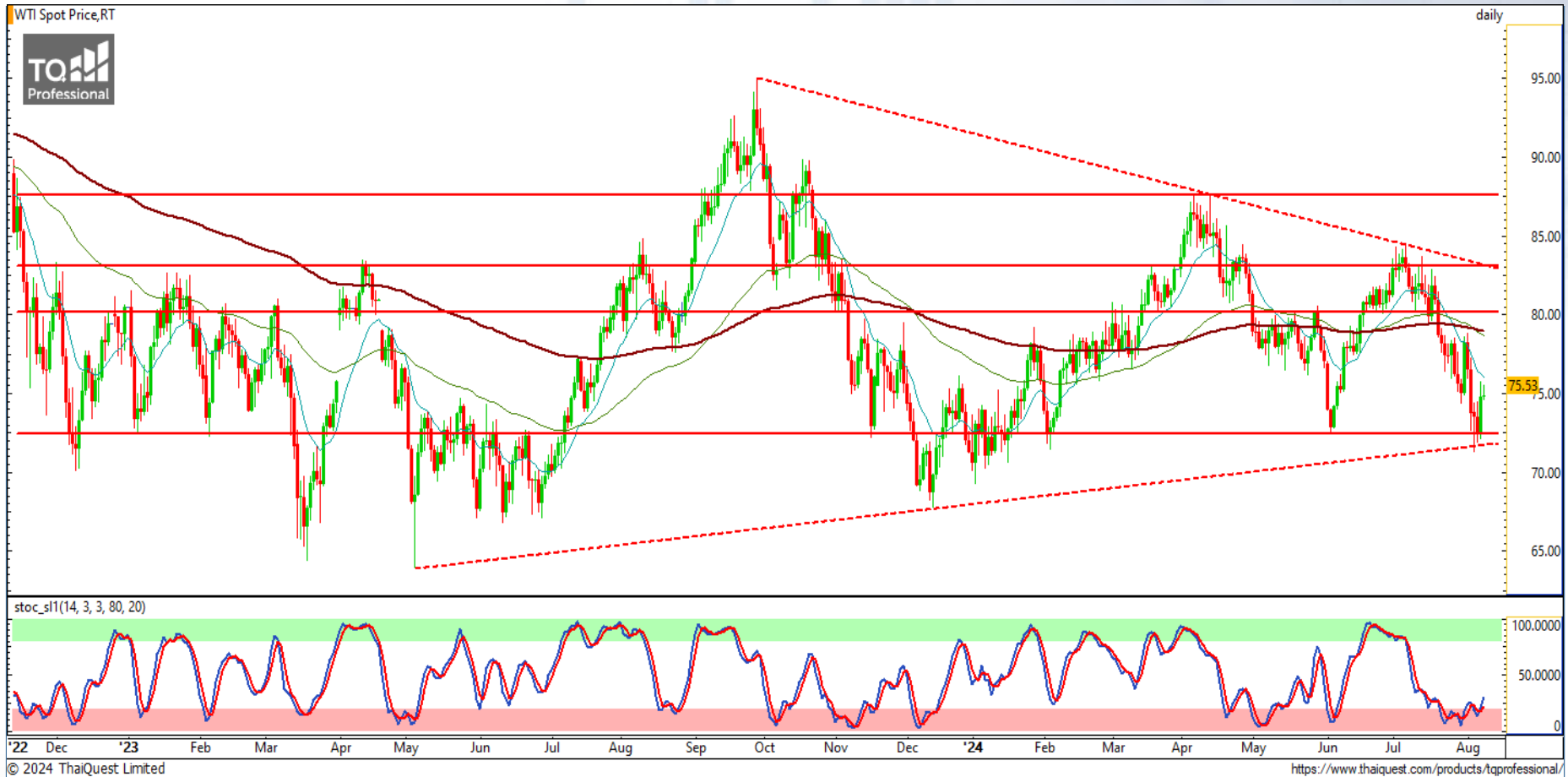
## AWC

Support	3.36
Resistance	3.44 / 3.52
Stop loss	3.32

**คำแนะนำระยะสั้น (BUY)**

ราคากลับมายืนเหนือแนวเดิมที่ 3.36 บาท ได้ ทำให้ภาพรวมยังมีสัญญาณทางบวก หากไม่หลุดแนวรับดังกล่าว มองมีโอกาสขึ้นไปปิด Gap ที่ 3.52 บาท

# CHART INSIGHT Commodity Market



© 2024 ThaiQuest Limited

<https://www.thaiquest.com/products/tqprofessional/>

Support	Resistance
72 / 67	76 / 79-80

ราคาน้ำมันดิบ WTI หลังปรับตัวลงแรงทดสอบแนวรับสำคัญจาก Uptrend Line ก็ติดตัวขึ้นมาอีกครั้ง โดยมีแนวต้านระยะสั้นรอสอบที่ 76 ดอลลาร์ และแนวต้านสำคัญบริเวณ 79-80 ดอลลาร์

# CHART INSIGHT | Gold Futures



## เบรก Pattern ลุ้นยืนแนวรับ

ภาพทางเทคนิคราคาทองคำราย 60 นาที พุ่งแรงตามคาดเบรก Triangle Pattern ได้ตามคาด ทำให้กราฟยังมีโอกาสขึ้นแรงได้ต่อ ระยะสั้น ด้วยระดับ Stochastic ที่สูงมาก ทำให้กราฟมีการพักฐานระยะสั้น ซึ่งหากยืนแนวรับ 2415-2418 ดอลลาร์ได้ เรายังมองโอกาสขึ้นต่อเนื่องไปทดสอบแนวต้าน 2430 ดอลลาร์ได้

## กลยุทธ์ Gold Futures

พอร์ต Long ต้นทุน 2394 ดอลลาร์ปิดทำกำไรที่ 2416 ดอลลาร์แล้ว พอร์ตวางแผน Long ที่ 2416-2418 ดอลลาร์เพื่อทำกำไรที่ 2425, 2430, 2435, และ 2441 ดอลลาร์ ตัดขาดทุนหากลงต่ำกว่า 2413 ดอลลาร์

### Support

2418 / 2415

### Resistance

2430 / 2440

Contracts	Long	Short	Net	YTD
Institution	2,670	2,266	+404	+486
Foreign	19,350	19,855	-505	-11,987
Local	17,258	17,157	+101	+11,501

วันที่ 8 ส.ค. 2024

กองทุน SPDR ซื้อทองคำ 2.87 ตัน

ถือครองทองคำที่ 846.91 ตัน

DISCLAIMER: รายงานฉบับนี้จัดทำโดยบริษัทหลักทรัพย์ ที่ปรึกษาการลงทุน เอฟ เอส เอส อินเตอร์เนชั่นแนล จำกัด "บริษัท" ข้อมูลที่ปรากฏในรายงานฉบับนี้ถูกจัดทำขึ้นบนพื้นฐานของแหล่งข้อมูลที่เชื่อใจหรือควรเชื่อว่ามีที่น่าเชื่อถือ และ/หรือมีความถูกต้อง อย่างไรก็ตามบริษัทไม่รับรองความถูกต้องครบถ้วนของข้อมูลดังกล่าว ข้อมูลและความเห็นที่ปรากฏอยู่ในรายงานฉบับนี้อาจมีการเปลี่ยนแปลง แก้ไข หรือเพิ่มเติมได้ตลอดเวลาโดยไม่ต้องแจ้งให้ทราบล่วงหน้า บริษัทไม่มีความประสงค์ที่จะชักจูงหรือชี้ชวนให้ผู้ลงทุน ลงทุนซื้อหรือขายหลักทรัพย์ตามที่ปรากฏในรายงานฉบับนี้ รวมทั้งบริษัทไม่รับประกันผลตอบแทนหรือราคาของหลักทรัพย์ตามข้อมูลที่ปรากฏแต่อย่างใด บริษัทจึงไม่รับผิดชอบต่อความเสียหายใดๆ ที่เกิดขึ้นจากการนำข้อมูลหรือความเห็นในรายงานฉบับนี้ไปใช้ไม่ว่ากรณีใดก็ตาม ผู้ลงทุนควรศึกษาข้อมูลและใช้ดุลยพินิจอย่างรอบคอบในการตัดสินใจลงทุน

บริษัทขอสงวนลิขสิทธิ์ในข้อมูลและความเห็นที่ปรากฏอยู่ในรายงานฉบับนี้ ห้ามมิให้ผู้ใดนำข้อมูลและความเห็นในรายงานฉบับนี้ไปใช้ประโยชน์ คัดลอก ตัดแปลง ทำซ้ำ นำออกแสดงหรือเผยแพร่ต่อสาธารณชนไม่ว่าทั้งหมดหรือบางส่วน โดยไม่ได้รับอนุญาตเป็นลายลักษณ์อักษรจากบริษัทล่วงหน้า การลงทุนในหลักทรัพย์มีความเสี่ยง ผู้ลงทุนควรศึกษาข้อมูลและพิจารณาอย่างรอบคอบก่อนการตัดสินใจลงทุน

คณะกรรมการ/ผู้บริหารของบริษัทหลักทรัพย์ ฟินันเซีย ไซรัส จำกัด (มหาชน) ได้ดำรงตำแหน่งคณะกรรมการ/ผู้บริหารของบริษัทจดทะเบียนดังนี้ AEONTS, AOT, BAFS, BCPG, BE8, CHEWA, EA, FPT, FSX, GCN, HIPRO, KDH, MCOT, PICNI, SVI, VNG, WP, XO