

Gold Futures

THAILAND EQUITY RESEARCH

DERIVATIVES FOCUS

10 February 2016

ราคาทองคำโลกขึ้นเร็วและแรงเกินไปจนหน้าขายทำกำไรระยะสั้น

ราคาทองคำปรับตัวเพิ่มขึ้นแรง \$127/Oz หรือ 12% YTD มาอยู่ที่ \$1,190/Oz จากความผันผวนเชิงลบของทั้งสินทรัพย์เสี่ยงและสกุลเงิน จนทำให้ทองคำกลับมาได้รับความน่าสนใจในฐานะแหล่งพักเงินชนิดอีกครั้ง โดยถึงแม้ทิศทางจะเป็นไปอย่างที่เราคาด และยังมีมุมมองเชิงบวกกับการฟื้นตัวในปีนี้ (เป้า \$1,280/Oz) แต่ด้วยความที่ราคาขึ้นเร็วและแรงเกินไป อีกทั้ง มีข้อสังเกตบางประการที่ทำให้เชื่อว่าราคาควรพักตัวช่วงสั้น ซึ่งได้แก่ การตัดยีนเหนือเส้นค่าเฉลี่ย 10 วันมากถึง 4% ซึ่งเป็นจุดจูงใจให้เกิดแรงขายทำกำไรตามพฤติกรรมในอดีต และอัตราส่วนราคาระหว่าง Gold : Dollar Index ที่ปรับตัวเพิ่มขึ้นหาแนวต้านสำคัญแถว 12.5 เท่า ซึ่งหมายถึงดอลลาร์มีโอกาสกลับมา Outperform ทองคำ รวมถึง ปัจจัยด้านฤดูกาลที่ราคามักปรับตัวลง 2-5% ภายใน 5-15 วันทำการหลังตรุษจีน จึงแนะนำขายทำกำไรระยะสั้นในทองคำแท่ง Gold ETF หรือ Short Hedge ผ่าน Gold Futures โดยประเมินกรอบในช่วง 2 สัปดาห์นี้ที่ \$1,150-1,230/Oz ตั้งแต่ต้นปี 2016 ทองคำเป็นสินทรัพย์ลงทุนที่ Outperform สุดในโลก

ราคาทองคำปรับตัวเพิ่มขึ้น \$127/Oz หรือ 12% YTD มาอยู่ที่ \$1,290/Oz จาก 3 แรงหนุนหลัก คือ

- (1) การเปิดเผยตัวเลขเศรษฐกิจสหรัฐระยะหลังที่ชะลอตัว ทั้งดัชนีภาคการผลิต ISM ม.ค. 16 ที่ลงมาเหลือเพียง 54 จาก 60, ยอดสั่งซื้อชิ้นส่วนค่าคงทน ธ.ค. 15 ตีลบมากสุดในรอบ 1 ปี 4 เดือนที่ -5% M-M, ยอดค้าปลีก ธ.ค. 15 ที่กลับมาติดลบครั้งแรกในรอบ 3 เดือน, และล่าสุดคือตัวเลขจ้างงานนอกภาคเกษตร ม.ค. 16 ที่ลดลงเหลือเพียง 151,000 คน ต่ำสุดในรอบ 4 เดือน
- (2) ผลประชุม FOMC เมื่อ 26-17 ม.ค. 16 มีความกังวลกับปัจจัยภายนอกทั้งการชะลอตัวของเศรษฐกิจโลกและการทรุดตัวของน้ำหนักของราคาน้ำมันดิบมากขึ้น ซึ่งทำให้ความน่าจะเป็นในการขึ้นดอกเบี้ยหรือ FedWatch ของ CME Group สำหรับการประชุมครั้งถัดไป 15-16 มี.ค. 16 ลดลงเหลือเพียง 1.9% จากการสำรวจครั้งก่อนที่ 17.1%
- (3) ปัจจัยทางด้านฤดูกาลย่อมๆในช่วงตรุษจีน โดยในรอบ 5 ปีที่ผ่านมาราคาปรับขึ้นเฉลี่ย 7-10% ก่อนตรุษจีน 10-15 วันทำการ ซึ่งรอบนี้ราคาขึ้นในระดับใกล้เคียงกันคือ 9% ในรอบ 15 วันทำการ

แนวโน้มยังดูดี แต่เพราะขึ้นเร็วไปจึงควรพักฐานระยะสั้นแถว \$1,200/Oz

แม้เราจะมุมมองเชิงบวกกับราคาทองคำในปีนี้ โดยคาดการณ์จุดสูงสุดของปียังอยู่ที่ \$1,280/Oz แต่เพราะราคาขึ้นเร็วและแรงเกินไป ทำให้คาดว่าจะมีพักฐานระยะสั้นแถว \$1,200/Oz ซึ่งเป็นจุดที่มีนัยสำคัญทั้งจิตวิทยาการลงทุน และปัจจัยทางเทคนิคที่ตรงกับ Major Downtrend Line ของภาพระดับสัปดาห์ซึ่งกินเวลามาตั้งแต่ มี.ย. 13 โดยมีข้อสังเกตเพิ่มเติมคือ

- (1) ราคาสูงกว่าเส้นค่าเฉลี่ย 10 วันมากถึง 4% ในอดีตที่ผ่านมาขึ้นแตะ 5% แล้วมักอ่อนตัวลง
- (2) อัตราส่วนราคาระหว่าง Gold : S&P500 และ Gold : Dollar Index ปรับตัวเพิ่มขึ้นใกล้แนวต้านสำคัญที่ 0.65 เท่า และ 12.50 เท่า
- (3) ราคาทองคำมักอ่อนตัวลงหลังตรุษจีน โดย 2 ปีล่าสุดทรุดตัวลง 2-5% ในรอบ 5-15 วันทำการ
- (4) สถานะถือครองทองคำของ SPDR Gold Trust เพิ่มขึ้น 9.5% YTD มาอยู่ที่ 703.52 ตัน ใกล้เคียงกับการเพิ่มสถานะในช่วงเดียวกันของปีก่อนที่แตะ 9.2% แล้วพลิกกลับมาขาย
- (5) อัตราเร่งการปรับเพิ่มสถานะ Long ของกองทุนต่างๆใน COMEX Gold Futures ตามรายงานของ CFTC ชะลอตัว หลังจากเพิ่มขึ้น 35.1% YTD จนมาอยู่ที่ 106,429 สัญญา ซึ่งยังต่ำกว่า Trigger ขาขึ้นที่ 150,000 สัญญา เช่นเดียวกับสถานะ Short ที่ต้องลงมาต่ำกว่า 50,000 สัญญา แต่ปัจจุบันยังอยู่ที่ 70,809 สัญญา

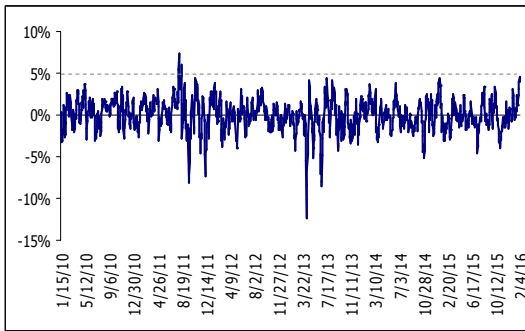
แนะนำขายทำกำไรในทองคำแท่ง Gold ETF หรือ Short Hedge ใน Gold Futures ระยะสั้น หลังจากราคาปรับขึ้นมากกว่า 10% ตั้งแต่แนะนำให้ซื้อหรือ Long Gold Futures เมื่อ 12 ม.ค. 16 โดยคาดการณ์การเคลื่อนไหวในช่วง 2 สัปดาห์นี้ที่ \$1,150-1,230/Oz

Analyst : Natapon Khamthakru

Tel. : 02-646-9820

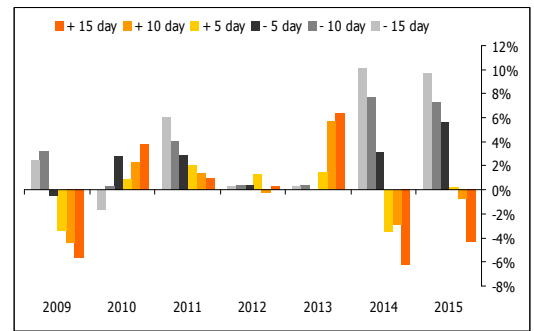
Web site: www.fnsyrus.com

ส่วนต่างระหว่างราคาทองคำและเส้นค่าเฉลี่ย 10 วัน

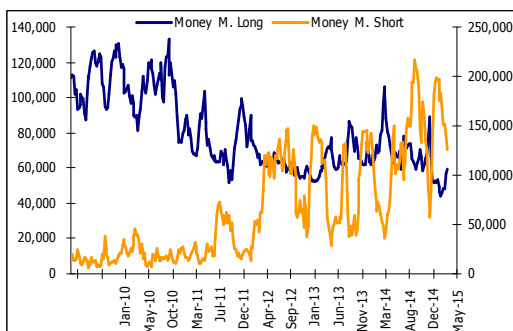


Source: Bloomberg, FSS Research

ผลตอบแทนของทองคำก่อนและหลังตรุษจีน



รายงานสถานะ COMEX Gold Futures ของ CFTC



Source: CFTC, Aspen, FSS Research

อัตราส่วนราคา Gold : Dollar Index



อัตราส่วนราคา Gold : S&P500



Source: Aspen, FSS Research

ราคาทองคำทดสอบ Major Downtrend Line



บริษัทหลักทรัพย์ ฟินันเซีย ไซรัส จำกัด (มหาชน)

| | | | | |
|---|--|--|---|---|
| <p>สำนักงานใหญ่ 999/9 อาคารดี ออฟฟิศเอส แอท เซ็นทรัลเวิลด์ ชั้น 18 , 25 ถ.พระราม 1 แขวงปทุมวัน เขตปทุมวัน กรุงเทพมหานคร</p> | <p>สาขา อัลมาลิค 25 อาคารอัลมาลิค ชั้น 9,14,15 ซ.ชิดลม ถ.เพลินจิต แขวงลุมพินี เขตปทุมวัน กรุงเทพมหานคร</p> | <p>สาขา อัมรินทร์ 496/502 อาคารอัมรินทร์ ทาวเวอร์ ชั้น 20 ถ.เพลินจิต แขวงลุมพินี เขตปทุมวัน กรุงเทพมหานคร</p> | <p>สาขา ไทยซัมมิท ทาวเวอร์ 1768 อาคารไทยซัมมิท ทาวเวอร์ ชั้น 5, 31 ถ.เพชรบุรีตัดใหม่ แขวงบางกะปิ เขตห้วยขวาง กรุงเทพมหานคร</p> | <p>สาขา เซ็นทรัลพลาซ่า 1 7/129-221 อาคารเซ็นทรัล ทาวเวอร์ ปิ่นเกล้า ชั้นที่ 14 ห้อง 1404 ถ.บรมราชชนนี แขวง อรุณอมรินทร์ เขต บางกอกน้อย กรุงเทพมหานคร</p> |
| <p>สาขา บางกระบือ 3105 อาคารเอ็นมาร์ค ชั้น 3 ห้องเลขที่ A3R02 ถ.ลาดพร้าว แขวงคลองจั่น เขตบางกะปิ กรุงเทพมหานคร</p> | <p>สาขา อิสรไทย ทาวเวอร์ 2034/52 อาคารอิสรไทย ทาวเวอร์ ชั้น 11 ยูนิค 11-07/01 ถ.เพชรบุรีตัดใหม่ แขวงบางกะปิ เขตห้วยขวาง กรุงเทพมหานคร</p> | <p>สาขา บางนา 1093 อาคารเซ็นทรัลซิตีทาวเวอร์ 1 ออฟฟิศ ชั้น 19 ห้องเลขที่ 1093/105 หมู่ 12 ถ.บางนา-ตราด(กม.3) แขวงบางนา เขตบางนา กรุงเทพมหานคร</p> | <p>สาขา สินธร 1 130-132 อาคารสินธร ทาวเวอร์ 1 ชั้น 2 ถ.วิฑู แขวงลุมพินี เขตปทุมวัน กรุงเทพมหานคร</p> | <p>สาขา สินธร 2 130-132 อาคารสินธร ทาวเวอร์ 3 ชั้น 24 ถ.วิฑู แขวงลุมพินี เขตปทุมวัน กรุงเทพมหานคร</p> |
| <p>สาขา สินธร 3 130-132 อาคารสินธร ทาวเวอร์ 3 ชั้น 19 ถ.วิฑู แขวงลุมพินี เขตปทุมวัน จ.กรุงเทพมหานคร กรุงเทพมหานคร</p> | <p>สาขา ลาดพร้าว 555 อาคารสา ทาวเวอร์ 2 ยูนิค 1106 ชั้น 11 ถ.พหลโยธิน แขวงจตุจักร เขตจตุจักร กรุงเทพมหานคร</p> | <p>สาขา ประชาชื่น 105/1 อาคารบี ชั้น 4 ถ.เทศบาลสงเคราะห์ แขวงลาดยาว เขตจตุจักร กรุงเทพมหานคร</p> | <p>สาขา รัชลิค 1/832 พหลโยธิน 60 ต.จตุคต อ.สาธุการ ปทุมธานี</p> | <p>สาขา ไทยซัมมิท ทาวเวอร์ 1768 อาคารไทยซัมมิท ทาวเวอร์ ชั้น 2 ถ.เพชรบุรีตัดใหม่ แขวงบางกะปิ เขตห้วยขวาง กรุงเทพมหานคร</p> |
| <p>สาขา รัตนนิมิตร์ 68/127 หมู่ 8 ถ.รัตนนิมิตร์ ต.บางกระสอ อ.เมืองนนทบุรี นนทบุรี</p> | | | | |
| <p>สาขา ศรีราชา 135/99 (ดีคคอม ชั้น G) ถนนสุขุมวิท ต.ศรีราชา อ.ศรีราชาชลบุรี</p> | <p>สาขา ขอนแก่น 1 311/16 ถ.กลางเมือง ต.ในเมือง อ.เมืองขอนแก่น จ.ขอนแก่น</p> | <p>สาขา ขอนแก่น 3 4/6 ชั้น 2 อาคาร ธนาคารไอซีบีซี(ไทย)จำกัด(มหาชน) ถ.กลางเมือง ต. ในเมือง อ.เมืองขอนแก่น จ.ขอนแก่น</p> | <p>สาขา อุดรธานี 104/6 ชั้น 2 อาคาร ธนาคารไอซีบีซี(ไทย)จำกัด(มหาชน) ถ.อุดรธานี ต. หมากแข้ง อ.เมืองอุดรธานี จ.อุดรธานี</p> | <p>สาขา เชียงใหม่ 308 หมู่บ้านเชียงใหม่แลนด์ ถ.ช้างคลาน ต.ช้างคลาน อ.เมืองเชียงใหม่ จ.เชียงใหม่</p> |
| <p>สาขา เชียงใหม่ 2 310 หมู่บ้านเชียงใหม่แลนด์ ถ.ช้างคลาน ต.ช้างคลาน อ.เมือง จ.เชียงใหม่</p> | <p>สาขา เชียงใหม่ 3 อาคารมะลิเพลส 32/4 หมู่ที่ 2 ชั้น 1 ห้อง B1-1, B1-2 ต.แม่เหียะ อ.เมืองเชียงใหม่ เชียงใหม่</p> | <p>สาขา เชียงราย 353/15 หมู่ 4 ต.ริมกก อ.เมืองเชียงราย จ.เชียงราย</p> | <p>สาขา แม่สาย 119 หมู่ 10 ต.แม่สาย อ.แม่สาย จ.เชียงราย</p> | <p>สาขา นครราชสีมา 1242/2 ห้อง A3 ชั้น 7 สำนักงานเดอะมอลล์ นครราชสีมา ถ.มิตรภาพ ต.ในเมือง อ.เมืองนครราชสีมา จ.นครราชสีมา</p> |
| <p>สาขา สมุทรสาคร 1045/16-17 ถ.วิเชียรไขว้ ต.มหาชัย อ.เมืองสมุทรสาคร จ.สมุทรสาคร</p> | <p>สาขา นครปฐม 28/16-17 ถ.ยิงเป้า ต.สนามจันทร์ อ.เมือง จ.นครปฐม</p> | <p>สาขา ภูเก็ต 22/18 ศูนย์การค้าวานิชพลาซ่า ถ.หลวงพ่อดีลอด ต.ตลาดใหญ่ อ.เมืองภูเก็ต จ.ภูเก็ต</p> | <p>สาขา หาดใหญ่ 1 200/221, 200/223 อาคารจุลดิศ หาดใหญ่พลาซ่า ชั้น2 ถ.นิพัทธ์อุทิศ 3 ต.หาดใหญ่ อ.หาดใหญ่ จ.สงขลา</p> | <p>สาขา หาดใหญ่ 2 106 ถ.ประชาธิปไตย ต.หาดใหญ่ อ.หาดใหญ่ จ.สงขลา</p> |
| <p>สาขา หาดใหญ่ 3 200/222, 200/224, 200/226 อาคารจุลดิศ หาดใหญ่พลาซ่า ชั้น2 ถ.นิพัทธ์อุทิศ 3 ต.หาดใหญ่ อ.หาดใหญ่ จ.สงขลา</p> | <p>สาขา กระบี่ 223/20 ถ.มหาพรต ต.ปากน้ำ อ.เมือง จ.กระบี่</p> | <p>สาขา ตรัง 59/28 ถ.ห้วยยอด ต.ทับเที่ยง อ.เมืองตรัง จ.ตรัง</p> | <p>สาขา สุราษฎร์ธานี 173/83-84 หมู่ 1 ถ.วัดโพธิ์-บางใหญ่ ต.มะขามเตี้ย อ.เมืองสุราษฎร์ธานี จ.สุราษฎร์ธานี</p> | <p>สาขา ปัตตานี 300/69-70 หมู่ 4 ต.สุระมิถแล อ.เมือง จ.ปัตตานี</p> |

คำนิยามของคำแนะนำการลงทุน

| | |
|-------------|--|
| BUY | "ซื้อ" เนื่องจากราคาปัจจุบัน ต่ำกว่า มูลค่าตามปัจจัยพื้นฐาน โดยคาดหวังผลตอบแทน 10% |
| HOLD | "ถือ" เนื่องจากราคาปัจจุบัน ต่ำกว่า มูลค่าตามปัจจัยพื้นฐาน โดยคาดหวังผลตอบแทน 0% - 10% |
| SELL | "ขาย" เนื่องจากราคาปัจจุบัน สูงกว่า มูลค่าตามปัจจัยพื้นฐาน |
| TRADING BUY | "ซื้อเก็งกำไรระยะสั้น" เนื่องจากมีประเด็นที่มีผลบวกต่อราคาหุ้นในระยะสั้น แม้ว่าราคาปัจจุบันจะสูงกว่ามูลค่าตามปัจจัยพื้นฐาน |
| OVERWEIGHT | "ลงทุนมากกว่าตลาด" เนื่องจากคาดหวังผลตอบแทนที่ สูงกว่า ตลาด |
| NEUTRAL | "ลงทุนเท่ากับตลาด" เนื่องจากคาดหวังผลตอบแทนที่ เท่ากับ ตลาด |
| UNDERWEIGHT | "ลงทุนน้อยกว่าตลาด" เนื่องจากคาดหวังผลตอบแทนที่ ต่ำกว่า ตลาด |

หมายเหตุ : ผลตอบแทนที่คาดหวังอาจเปลี่ยนแปลงตามความเสี่ยงของตลาดที่เพิ่มขึ้น หรือลดลงในขณะนั้น

DISCLAIMER: รายงานฉบับนี้จัดทำโดยบริษัทหลักทรัพย์ ฟินันเซีย ไซรัส จำกัด (มหาชน) "บริษัท" ข้อมูลที่ปรากฏในรายงานฉบับนี้ถูกจัดทำขึ้นบนพื้นฐานของแหล่งข้อมูล ที่เชื่อว่าหรือควรเชื่อว่ามีคุณภาพ เชื่อถือ และ/หรือมีความถูกต้อง อย่างไรก็ตามบริษัทไม่รับรองความถูกต้องครบถ้วนของข้อมูลดังกล่าว ข้อมูลและความคิดเห็นที่ปรากฏอยู่ใน รายงานฉบับนี้อาจมีการเปลี่ยนแปลง แก้ไข หรือเพิ่มเติมได้ตลอดเวลาโดยไม่ต้องแจ้งให้ทราบล่วงหน้า บริษัทไม่มีความประสงค์ที่จะชักจูงหรือชี้ชวนให้ผู้อ่านลงทุน ลงทุนซื้อหรือ ขายหลักทรัพย์ตามที่ปรากฏในรายงานฉบับนี้ รวมทั้งบริษัทไม่ได้รับประกันผลตอบแทนหรือราคาของหลักทรัพย์ตามข้อมูลที่ปรากฏแต่อย่างใด บริษัทจึงไม่รับผิดชอบต่อความเสียหายใดๆ ที่เกิดขึ้นจากการนำข้อมูลหรือความเห็นในรายงานฉบับนี้ไปใช้ไม่ว่ากรณีใดก็ตาม ผู้อ่านควรศึกษาข้อมูลและใช้ดุลยพินิจอย่างรอบคอบในการตัดสินใจลงทุน

บริษัทของสวนลิขสิทธิ์ในข้อมูลและความคิดเห็นที่ปรากฏอยู่ในรายงานฉบับนี้ ห้ามมิให้ผู้ใดนำข้อมูลและความคิดเห็นในรายงานฉบับนี้ไปใช้ประโยชน์ คัดลอก ดัดแปลง ทำซ้ำ นำ ออกแสดงหรือเผยแพร่ต่อสาธารณชนไม่ว่าทั้งหมดหรือบางส่วน โดยไม่ได้รับอนุญาตเป็นลายลักษณ์อักษรจากบริษัทล่วงหน้า การลงทุนในหลักทรัพย์มีความเสี่ยง ผู้ลงทุนควร ศึกษาข้อมูลและพิจารณาอย่างรอบคอบก่อนการตัดสินใจลงทุน

บริษัทหลักทรัพย์ ฟินันเซีย ไซรัส จำกัด (มหาชน) อาจเป็นผู้ดูแลสภาพคล่อง (Market Maker) และผู้ออกใบสำคัญแสดงสิทธิอนุพันธ์ (Derivative Warrants) บนหลักทรัพย์ ที่ปรากฏอยู่ในรายงานฉบับนี้ โดยบริษัท อาจจัดทำบทวิเคราะห์ของหลักทรัพย์อ้างอิงดังกล่าวนี้ ดังนั้น นักลงทุนควรศึกษารายละเอียดในหนังสือชี้ชวนของใบสำคัญแสดง สิทธิอนุพันธ์ดังกล่าวก่อนตัดสินใจลงทุน

Thai Institute of Directors Association (IOD) - Corporate Governance Report Rating 2015

| | | |
|---|--|---|
| <p>ช่วงคะแนน</p> <p>100-90</p> <p>80-89</p> <p>70-79</p> <p>60-69</p> <p>50-59</p> <p><50</p> | <p>สัญลักษณ์</p> <p>no logo given</p> | <p>ความหมาย</p> <p>ดีเลิศ</p> <p>ดีมาก</p> <p>ดี</p> <p>ดีพอใช้</p> <p>ผ่าน</p> <p>n/a</p> |
|---|--|---|

สัญลักษณ์ **N/R** หมายถึง “ไม่ปรากฏชื่อในรายงาน CGR”

IOD (IOD Disclaimer)

ผลสำรวจการกำกับดูแลกิจการบริษัทจดทะเบียนที่แสดงไว้นี้ เป็นผลที่ได้จากการสำรวจและประเมินข้อมูลของบริษัทจดทะเบียนในตลาดหลักทรัพย์แห่งประเทศไทย และตลาดหลักทรัพย์ เอ็ม เอ ไอ (“บริษัทจดทะเบียน”) เปิดเผยต่อสาธารณะ และเป็นข้อมูลให้ผู้ลงทุนทั่วไปสามารถเข้าถึงได้ ผลสำรวจดังกล่าวจึงเป็นการนำเสนอข้อมูลในมุมมองของบุคคลภายนอกต่อมาตรฐานการกำกับดูแลกิจการของบริษัทจดทะเบียน โดยไม่ได้เป็นการประเมินผลการปฏิบัติงานหรือการดำเนินการของบริษัทจดทะเบียน อีกทั้งมิได้ใช้ข้อมูลภายในของบริษัทจดทะเบียนในการประเมิน ดังนั้น ผลสำรวจที่แสดงนี้จึงไม่ได้เป็นการรับรองถึงผลการปฏิบัติงานหรือการดำเนินการของบริษัทจดทะเบียน และไม่ถือเป็นการให้คำแนะนำในการลงทุนในหลักทรัพย์ของบริษัทจดทะเบียนหรือคำแนะนำใดๆ ผู้ใช้ข้อมูลจึงควรใช้วิจารณญาณของตนเองในการวิเคราะห์และตัดสินใจในการใช้ข้อมูลใด ๆ ที่เกี่ยวกับบริษัทจดทะเบียนที่แสดงในผลสำรวจนี้

ทั้งนี้ บริษัทหลักทรัพย์ ฟินันเซีย ไซรัส จำกัด (มหาชน) มิได้ยืนยันหรือรับรองถึงความครบถ้วนและถูกต้องของผลสำรวจดังกล่าวแต่อย่างใด

การเปิดเผยข้อมูล Anti-corruption Progress Indicator

| | | | |
|---------|-------------|---------------------------|---|
| ระดับ 5 | Extended | ขยายผลสู่ผู้ที่เกี่ยวข้อง | มีการขยายผลการดำเนินนโยบายต่อต้านการทุจริตสู่ผู้ที่เกี่ยวข้องในห่วงโซ่อุปทาน และการเปิดเผยข้อมูลที่เกี่ยวข้องกับกรณีทุจริตที่เกิดขึ้น |
| ระดับ 4 | Certified | ได้รับการรับรอง | มีการสอบทานจากคณะกรรมการตรวจสอบหรือผู้สอบบัญชีที่สำนักงาน ก.ล.ด. ให้ความเห็นชอบ และได้รับการรับรองหรือผ่านการตรวจสอบเพื่อความเชื่อมั่นอย่างเป็นทางการจากหน่วยงานภายนอก (เช่น CAC) |
| ระดับ 3 | Established | มีมาตรการป้องกัน | มีมาตรการป้องกัน การประเมินความเสี่ยง การสื่อสารและฝึกอบรมแก่พนักงาน รวมทั้งการดูแลให้มีการดำเนินการและการทบทวนความเหมาะสมของมาตรการอย่างสม่ำเสมอ |
| | | - ระดับ 3A | บริษัทมีการประกาศเจตนารมณ์เข้าร่วมโครงการ CAC หรือภาคี |
| | | - ระดับ 3B | บริษัทมีคำมั่นและนโยบายของบริษัท แต่ไม่ได้ประกาศเจตนารมณ์เข้าร่วมโครงการ CAC หรือภาคี |
| ระดับ 2 | Declared | ประกาศเจตนารมณ์ | มีการประกาศเจตนารมณ์เข้าเป็นแนวร่วมปฏิบัติของภาคเอกชนไทยในการต่อต้านการทุจริต (CAC) หรือโครงการต่อต้านทุจริตที่กำหนดให้องค์กรต้องมีกระบวนการในตนเองเดียวกัน |
| ระดับ 1 | Committed | มีนโยบาย | มีคำมั่นหรือมติคณะกรรมการในเรื่องการดำเนินธุรกิจที่จะไม่มีส่วนเกี่ยวข้องกับการทุจริตและการดูแลให้บริษัทปฏิบัติตามให้เป็นไปตามกฎหมายที่เกี่ยวข้อง |

ข้อมูล Anti-corruption Progress Indicator จาก สถาบันไทยพัฒนา (ข้อมูล ณ วันที่ 6 พฤศจิกายน 2558)