

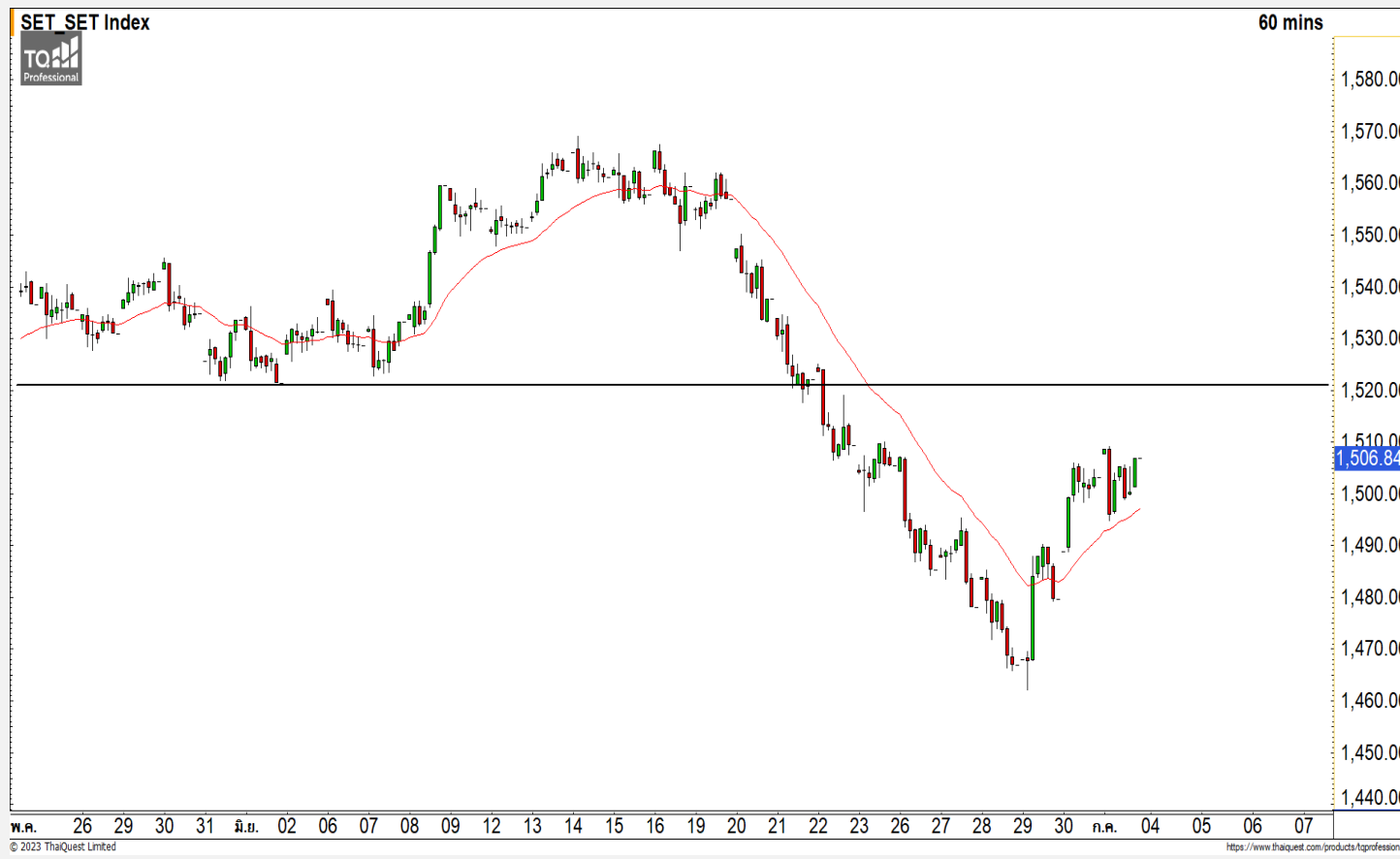


## SET INDEX

ดัชนียังอยู่ในรอบของการฟื้นตัว  
ระยะสั้น

วานนี้ดัชนีปิดที่ระดับ 1506.84 จุด  
(+3.74 จุด )

ภาพทางเทคนิคราย 60 นาที วานนี้ดัชนีพักตัวลงมาในช่วงเช้าของวัน โดยพักตัวลงไปไม่หลุดแนวรับแรกที่ 1490 จุด ก่อนที่จะฟื้นตัวกลับขึ้นมามีเหนือระดับ 1500 จุด ทำให้ดัชนียังอยู่ในรอบของการฟื้นตัวระยะสั้น โดยมีแนวต้านหลักรอทดสอบที่บริเวณ 1520 จุด มองเมื่อดัชนีฟื้นตัวขึ้นมาที่แนวต้านดังกล่าวจะมีโอกาสได้เห็นการชะลอตัวกลับลงมา



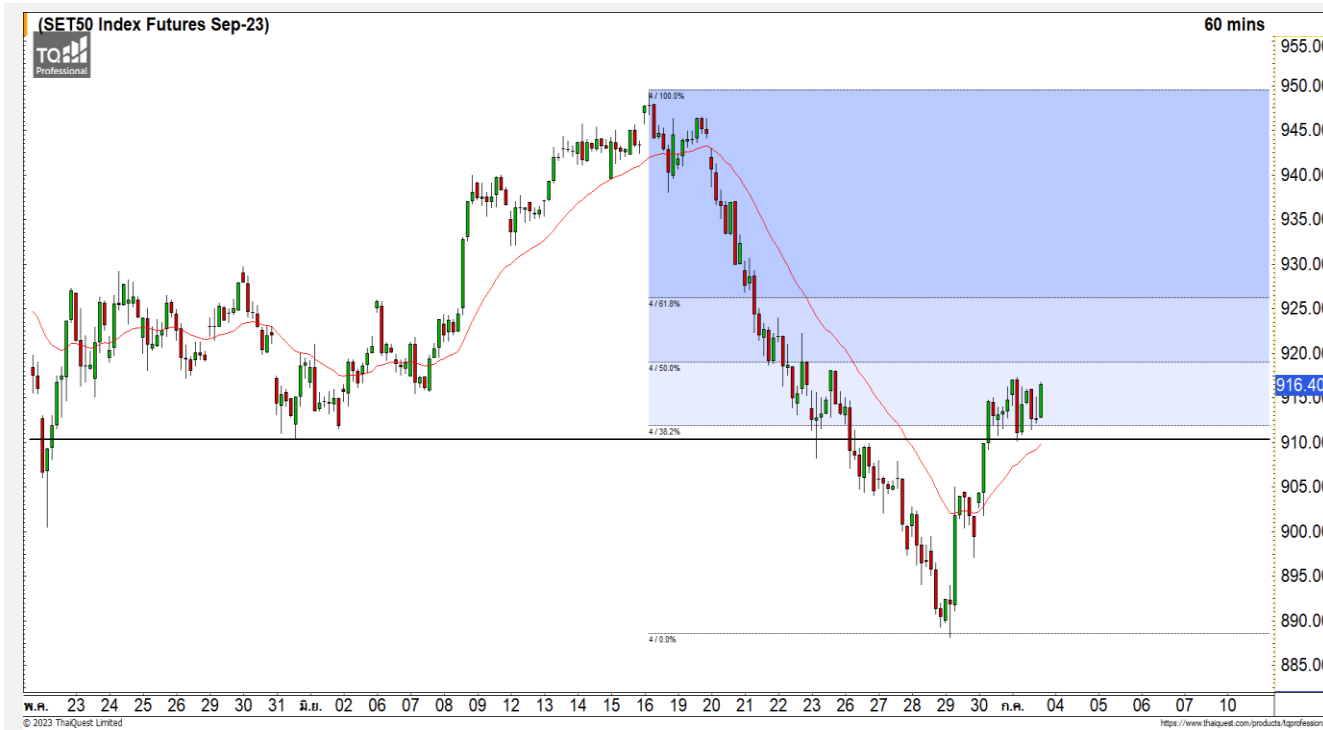
## Technical Review

- S50U23 : ประคองตัวไม่หลุดแนวรับ 910 จุด ดัชนียังอยู่ในรอบของการฟื้นตัว
- Momentum Trading : CK,PSH
- Swing Trading : SCC,CHAYO

แนวรับ	1500	1490
แนวต้าน	1510	1520

ทีมนักวิเคราะห์ | ถิรัฐาภรณ์ ศิริแสงชัยกุล  
เลขที่ทะเบียน : 057116  
02-646-9877

# SET50 Index Futures



**ประกาศตัวไม่หลุดแนวรับ 910 จุด  
ดัชนียังอยู่ในรอบของการฟื้นตัว**

3 ก.ค. 66 นักลงทุนต่างชาติ Short สุทธิ  
14,014 สัญญา

ค่า Basis ของ S50U23 อยู่ที่ระดับ -4.68 จุด

ภาพทางเทคนิคราย 60 นาที วานนี้ดัชนีพักตัว  
สลับลงมาในช่วงเช้า แต่พักตัวลงไม่หลุดแนวรับแรกที่  
910 จุด ทำให้ดัชนียังอยู่ในรอบของการฟื้นตัวต่อเนื่อง  
รอบสั้น โดยมีแนวต้านรอทดสอบหลักที่ 920 จุดซึ่งเป็น  
ระดับ Fibonacci Retracement ระดับ 50% มองการ  
ฟื้นตัวรอบสั้นของดัชนีมีโอกาสติดที่ระดับดังกล่าว

**กลยุทธ์ S50U23**

- พอร์ตวางแนว Wait and See

	แนวรับ		แนวต้าน		
	910	900	920	926	
Contracts	Long	Short	Net	YTD	
Institution	28,500	23,782	4,718	47,998	
Foreign	75,359	89,373	-14,014	-206,892	
Local	101,938	92,642	9,296	158,894	

ADVANC



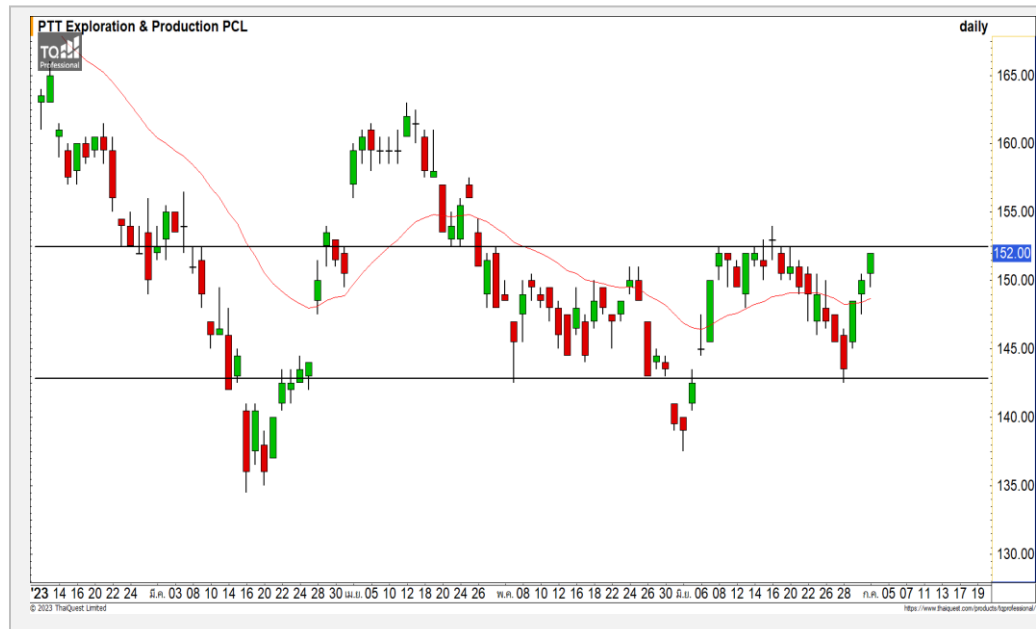
Level 1                      Level 2

**Support**                      210                      205

**Resistance**                      220                      225

**ADVANC** : ราคาพักตัวลงมาที่แนวรับ 210 บาท หากราคาหลุดระดับดังกล่าว ลงมาจะดึงราคาให้เข้าสู่รอบของการพักอีกครั้ง

PTTEP



Level 1                      Level 2

**Support**                      143                      139

**Resistance**                      152.50                      157.50

**PTTEP** : ราคาแกว่งตัวออกด้านข้างในกรอบ 143-152.50 บาท มองราคากำลังกลับมามีทิศทางบวกได้เมื่อสามารถทะลุแนวต้าน 152.50 บาทขึ้นมา

# Momentum Trading

CK

**Support** 19.60  
**Resistance** 20.40/20.90  
**Stop loss** 18.70

## คำแนะนำระยะสั้น (BUY)

ในภาพรวม 60 นาที ราคาฟื้นตัวขึ้นผ่านแนวต้านแรกที่ 19.60 บาทขึ้นมา ดึงทิศทางบวกระยะสั้นและรอบของการฟื้นตัวต่อเนื่องเข้ามา วางแนวต้านถัดไปที่ 20.40 บาทและ 20.90 บาท



PSH

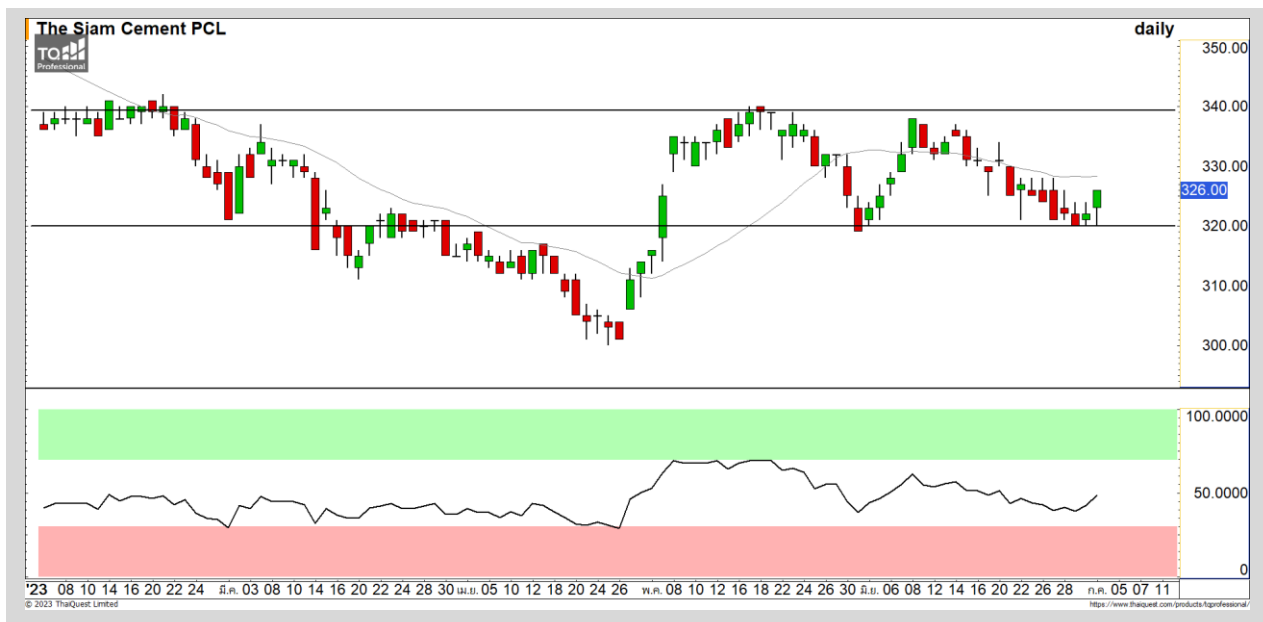
**Support** 12.80  
**Resistance** 13.10/13.50  
**Stop loss** 12.50

## คำแนะนำระยะสั้น (BUY)

ราคาฟื้นตัวขึ้นผ่านแนวต้านแรกที่ 12.80 บาทดึงรอบของการฟื้นตัวระยะสั้นทดสอบแนวต้านแรกที่ 13.10 บาทและขึ้นปิด Gap ที่ 13.50 บาท



# Swing Trading



<b>Support</b>	320
<b>Resistance</b>	336-340
<b>Stop loss</b>	316

## คำแนะนำระยะสั้น (BUY)

ราคามีทิศทางหลักเป็น Sideway และเป็นหนึ่งในหุ้นที่ปรับตัวลงน้อยกว่าดัชนีในรอบนี้ถือว่ามีความแข็งแกร่งกว่าตลาด มองสามารถเข้าเล่นรอบในกรอบ 320-340 บาท

SCC



<b>Support</b>	5.85
<b>Resistance</b>	6.50/6.90
<b>Stop loss</b>	5.35

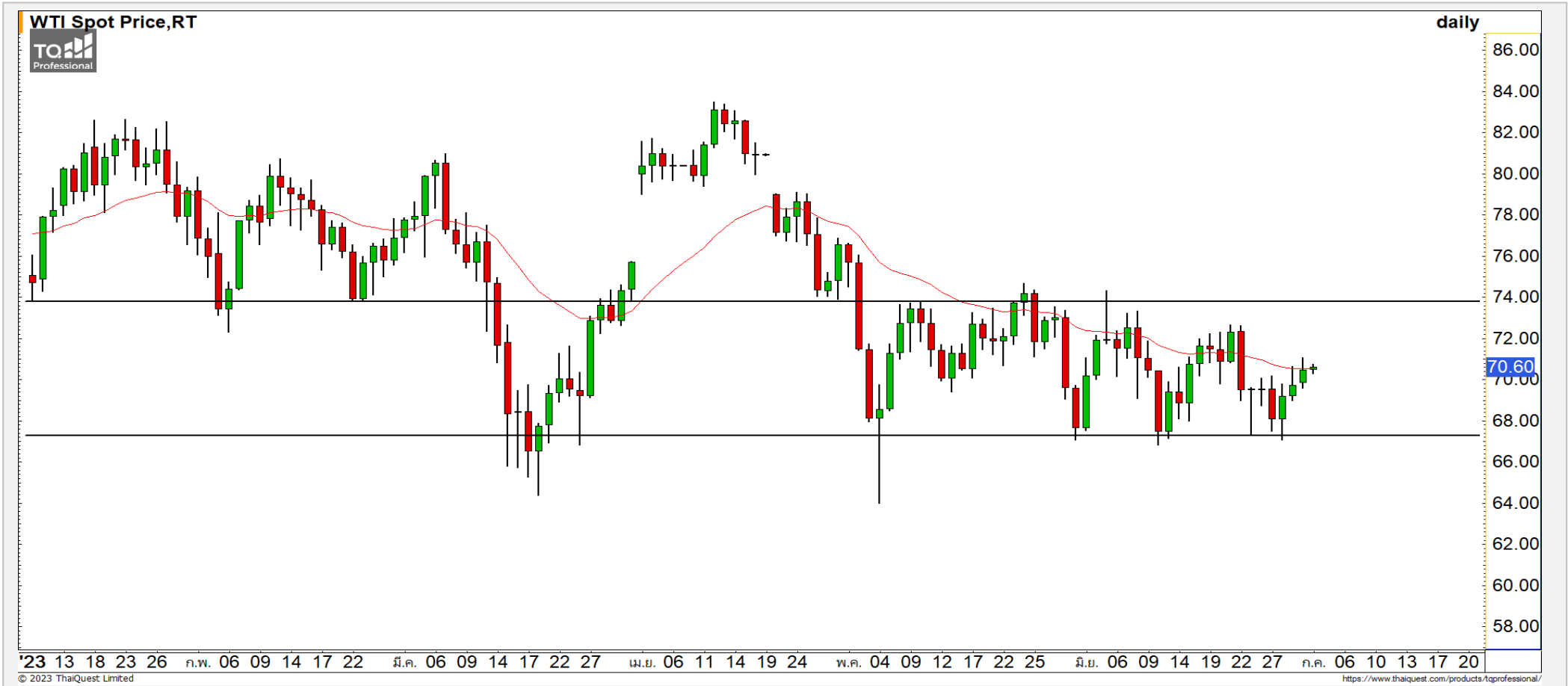
## คำแนะนำระยะสั้น (BUY)

หลังจากที่ราคาปรับตัวลงแรงด้วยปริมาณการซื้อขายที่ผ่านจุดสูงสุดไปแล้ว มองราคากำลังกลับตัวระยะสั้นขึ้นทดสอบแนวต้าน 6.50 บาทและ 6.90 บาท

CHAYO

# COMMODITY MARKET

## Crude Oil (WTI)



แนวรับ		แนวต้าน	
67	64	74.50	78

ราคาน้ำมันดิบ WTI แกว่งตัว Sideway ในกรอบช่วง 67-74.50 ดอลลาร์ หากหลุดแนวรับ 67 ดอลลาร์ลงมาจะเข้าสู่ทิศทางเชิงลบ

# Gold Futures

## ราคาทองคำเริ่มมีทิศทางระยะสั้น กลับมาเป็นบวก

ภาพทางเทคนิคของราคาทองคำราย 60 นาที ค่า  
คืนที่ผ่านมาฟื้นตัวขึ้นทดสอบแนวต้าน 1930 ดอลลาร์  
และไม่สามารถทะลุผ่านขึ้นได้ตามที่ประเมินไว้ มองตราบที่  
ราคาทองคำประคองตัวไม่หลุด 1915 ดอลลาร์ จะยังมี  
ทิศทางระยะสั้นที่เป็นบวก

## คำแนะนำระยะสั้น GOU23

- พอร์ตวางแนะ Wait and See

วันที่ 3 ก.ค. 2023  
กองทุน SPDR คงการถือทองคำ  
ไว้ที่ระดับ 921.90 ตัน



	แนวรับ		แนวต้าน		
	1915	1900	1930	1940	
Contracts	Long	Short	Net	YTD	
Institution	1,767	1,716	51	-2,411	
Foreign	38,779	34,192	4,587	-11,835	
Local	18,797	23,435	-4,638	14,246	

**DISCLAIMER:** รายงานฉบับนี้จัดทำโดยบริษัทหลักทรัพย์ ฟินันเซีย ไซรัส จำกัด (มหาชน) "บริษัท" ข้อมูลที่ปรากฏในรายงานฉบับนี้ถูกจัดทำขึ้นบนพื้นฐานของแหล่งข้อมูลที่เชื่อหรือควรเชื่อว่ามีที่น่าเชื่อถือ และความถูกต้อง อย่างไรก็ตามบริษัทไม่รับรองความถูกต้องครบถ้วนของข้อมูลดังกล่าว ข้อมูลและความเห็นที่ปรากฏอยู่ในรายงานฉบับนี้อาจมีการเปลี่ยนแปลง แก้ไข หรือเพิ่มเติมได้ตลอดเวลาโดยไม่ต้องแจ้งให้ทราบล่วงหน้า บริษัทไม่มีความประสงค์ที่จะชักจูงหรือชี้ชวนให้ผู้ลงทุน ลงทุนซื้อหรือขายหลักทรัพย์ตามที่ปรากฏในรายงานฉบับนี้ รวมทั้งบริษัทไม่ได้รับประกันผลตอบแทนหรือราคาของหลักทรัพย์ตามข้อมูลที่ปรากฏแต่อย่างใด บริษัทจึงไม่รับผิดชอบความเสียหายใดๆ ที่เกิดขึ้นจากการนำข้อมูลหรือความเห็นในรายงานฉบับนี้ไปใช้ไม่ว่ากรณีใดก็ตาม ผู้ลงทุนควรศึกษาข้อมูลและใช้ดุลยพินิจอย่างรอบคอบในการตัดสินใจลงทุน

บริษัทขอสงวนลิขสิทธิ์ในข้อมูลและความเห็นที่ปรากฏอยู่ในรายงานฉบับนี้ ห้ามมิให้ผู้ใดนำข้อมูลและความเห็นในรายงานฉบับนี้ไปใช้ประโยชน์ คัดลอก ตัดแปลง ทำซ้ำ นำออกแสดงหรือเผยแพร่ต่อสาธารณชนไม่ว่าทั้งหมดหรือบางส่วน โดยไม่ได้รับอนุญาตเป็นลายลักษณ์อักษรจากบริษัทล่วงหน้า การลงทุนในหลักทรัพย์มีความเสี่ยง ผู้ลงทุนควรศึกษาข้อมูลและพิจารณาอย่างรอบคอบก่อนการตัดสินใจลงทุน

บริษัทหลักทรัพย์ ฟินันเซีย ไซรัส จำกัด (มหาชน) อาจเป็นผู้ดูแลสภาพคล่อง (Market Maker) และผู้ออกใบสำคัญแสดงสิทธิอนุพันธ์ (Derivative Warrants) บนหลักทรัพย์ AAV, ADVANC, AEONTS, AMATA, ANAN, AOT, AP, BANPU, BBL, BCH, BCP, BCPG, BDMS, BEAUTY, BEC, BEM, BGRIM, BH, BJC, BLAND, BPP, BTS, CBG, CENTEL, CHG, CK, CKP, COM7, CPALL, CPF, CPN, DELTA, DTAC, EA, EGCO, EPG, ERW, ESSO, GFPT, GLOBAL, GPSC, GULF, GUNKUL, HANA, HMPRO, INTUCH, IRPC, IVL, JAS, JMT, KBANK, KCE, KKP, KTB, KTC, LH, MAJOR, MBK, MEGA, MINT, MTC, ORI, OSP, PLANB, PRM, PSH, PSL, PTG, PTT, PTTEP, PTTGC, QH, RATCH, ROBINS, RS, SAWAD, SCB, SCC, SGP, SIRI, SPALI, SPRC, STA, STEC, SUPER, TASCOS, TCAP, THAI, THANI, TISCO, TKN, TMB, TOA, TOP, TPIPP, TRUE, TTW, TU, TVO, WHA และ SET50 Future โดยบริษัทฯ อาจจัดทำบทวิเคราะห์ของหลักทรัพย์อ้างอิงดังกล่าว ดังนั้น นักลงทุนควรศึกษารายละเอียดในหนังสือชี้ชวนของใบสำคัญแสดงสิทธิอนุพันธ์ดังกล่าวก่อนตัดสินใจลงทุน

หมายเหตุ: ประธานกรรมการของบริษัทหลักทรัพย์ ฟินันเซีย ไซรัส จำกัด (มหาชน) ดำรงตำแหน่งเป็นกรรมการของบริษัท ทู คอร์ปอเรชั่น จำกัด (มหาชน)

Remark : FSS's Chairman is a TRUE's director.