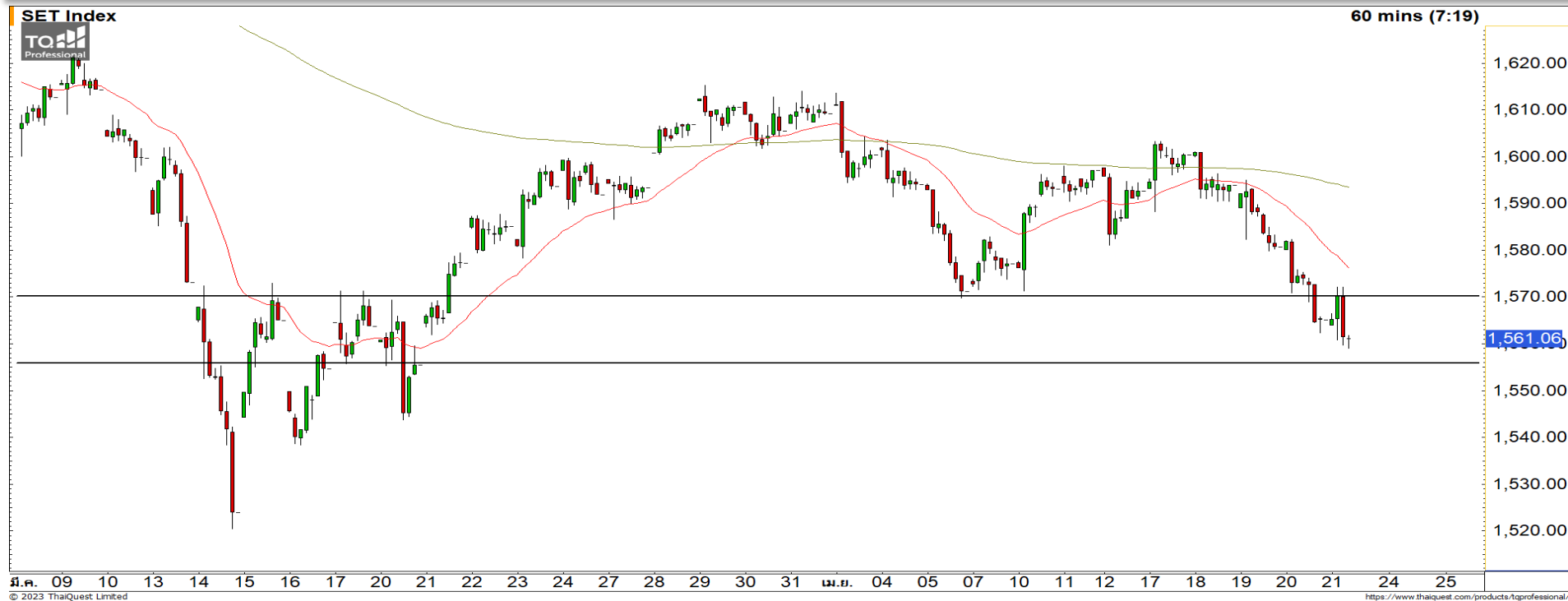


Weekly Keys

SET INDEX : มุมมองสัปดาห์หน้า



แนวรับ 1555/1540

แนวต้าน 1570/1590

มองดัชนีกำลังพักตัวลงทดสอบแนวรับ 1555 จุด และมีโอกาสฟื้นตัวขึ้นจากบริเวณดังกล่าวได้

สัปดาห์นี้ดัชนีเริ่มพักตัวหลังจากที่ปิดหลแนวรับแรกที่ 1590 จุดลงมา และการพักตัวของดัชนียังหลุดแนวรับ 1570 จุดลงมา เป็นการดึงทิศทางลงระยะสั้นกลับเข้ามาอีกครั้ง โดยมีแนวรับรอทดสอบถัดมาที่ 1555 จุด คาดเมื่อดัชนีพักตัวลงมาที่แนวรับดังกล่าวจะสามารถฟื้นตัวกลับขึ้นมาได้

ทีมนักวิเคราะห์ : ณัฐวุฒิ ศิริแสงชัยกุล เลขที่ทะเบียน : 057116 โทร. : 02-646-9877

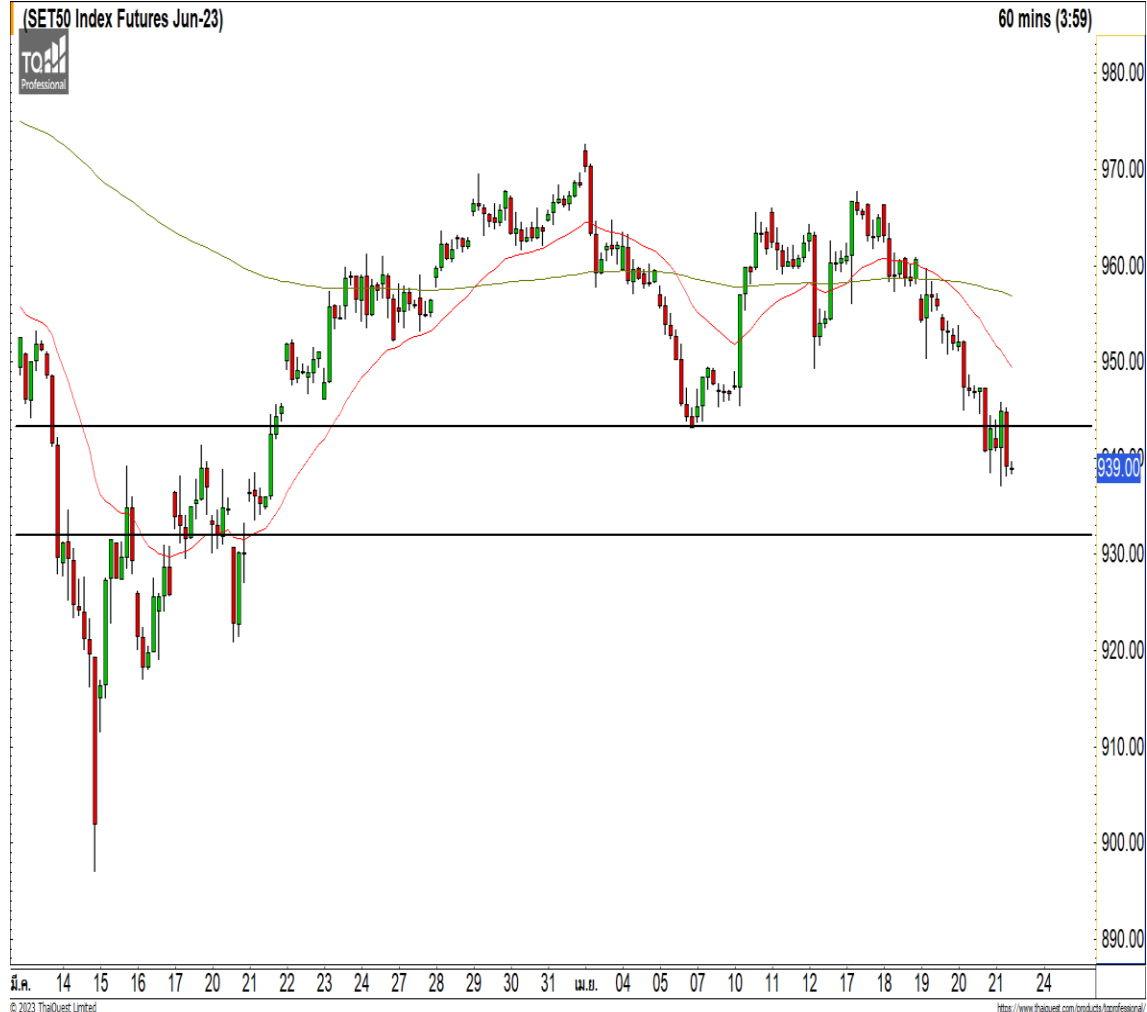
21 April 2023

S50M23

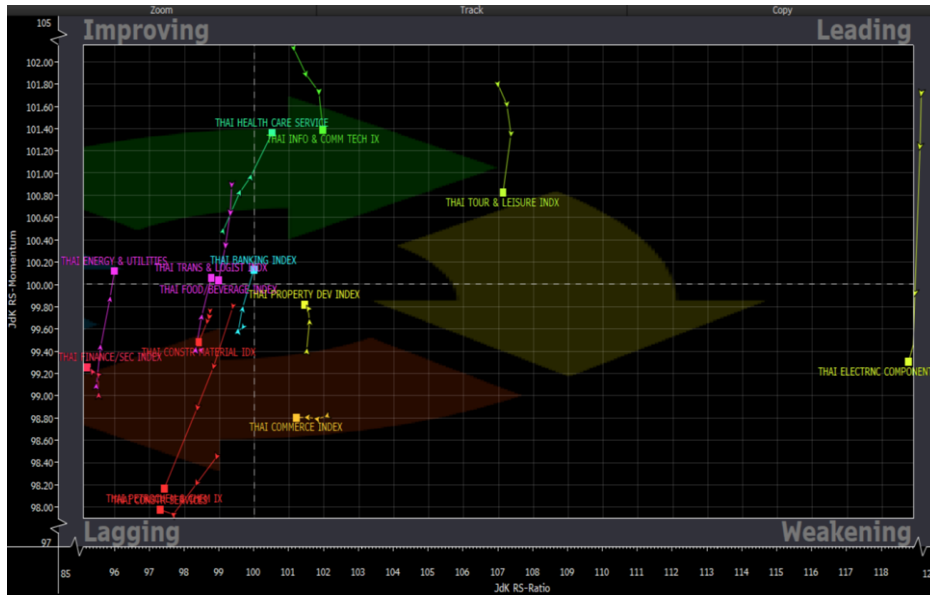
แนวรับ : 938/932
แนวต้าน : 945/950-52

S50M23 : ภาพทางเทคนิคคราย 60 นาที
สัปดาห์นี้ได้ชนพักตัวลงหลุดแนวรับ 960 จุดตั้งรอบ
ของการพักตัวเข้ามา และรอบของการพักตัวของ
ดัชนียังหลุดระดับ 945 จุด เริ่มทำให้ทิศทางเริ่ม
กลับมาเป็นลบ โดยมีแนวรับรอทดสอบถัดมาที่ 938
จุด และ 932 จุด

- พอร์ตว่างแนะนำเปิด Short ที่ 948 จุด
วางเป้าหมายทำกำไรที่ 938 จุด ตัด
ขาดทุนกรณีทะลุ 952 จุด



Sector Analysis



- กลุ่มที่น่าตลาดในช่วงนี้ได้แก่ ICT,HEALTH และ TOUR
- กลุ่มที่พักตัวลงมาที่โซน Weakening ได้แก่ PROP,ETRON และ COMM
- กลุ่มที่ฟื้นตัวขึ้นในโซน Improving ได้แก่ ENER,TRANS,BANK และ FOOD
- กลุ่มที่อ่อนแอกว่าตลาดได้แก่ CONMAT, CONS,FINและPETRO,

ธนาคาร หลังจากที่ได้ขขึ้นฟื้นตัวขึ้นผ่าน Downtrend Line เริ่มมีแรงซื้อสะสมเข้ามา มองทิศทางของดัชนีเริ่มเปลี่ยนกลับมาเป็นบวก โดยมีแนวต้านแรกที่ 380 จุด และหากสามารถทะลุผ่านขึ้นมาได้จะเป็นบวกอย่างต่อเนื่อง

Weekly Trading

BBL

แนวรับ

แนวต้าน

156/152.50

161/166

ราคากำลังอยู่ในรอบของการปรับตัว หลังจากที่ยืนเหนือเส้นค่าเฉลี่ย 20 วันได้ และล่าสุดเริ่มมีปริมาณการซื้อขายเข้ามาหนาแน่น มองราคากำลังเริ่มกลับมีทิศทางที่บวกอีกครั้ง



TMBTHANACHART Bank PCL



TTB

แนวรับ

แนวต้าน

1.41/1.37

1.48/1.54

ราคาปรับตัวกลับขึ้นมายืนเหนือเส้นค่าเฉลี่ย 20 วัน เริ่มทำให้ราคากลับมามีทิศทางเชิงบวกอีกครั้ง และยืนย่นมากขึ้นมาเมื่อเริ่มมีแรงซื้อสะสมเข้ามาอย่างต่อเนื่อง วางแนวต้านรอทดสอบที่ 1.48 บาทและ 1.54 บาท

Disclaimer

DISCLAIMER: รายงานฉบับนี้จัดทำโดยบริษัทหลักทรัพย์ ฟินันเซีย ไซรัส จำกัด (มหาชน) “บริษัท” ข้อมูลที่ปรากฏในรายงานฉบับนี้ถูกจัดทำขึ้นบนพื้นฐานของแหล่งข้อมูลที่เราเชื่อหรือคิดว่ามีความน่าเชื่อถือ และ/หรือมีความถูกต้อง อย่างไรก็ตามบริษัทไม่รับรองความถูกต้องครบถ้วนของข้อมูลดังกล่าว ข้อมูลและความเห็นที่ปรากฏอยู่ในรายงานฉบับนี้อาจมีการเปลี่ยนแปลง แก้ไข หรือเพิ่มเติมได้ตลอดเวลาโดยไม่ต้องแจ้งให้ทราบล่วงหน้า บริษัทไม่มีความประสงค์ที่จะชักจูงหรือชี้ชวนให้ผู้ลงทุน ลงทุนซื้อหรือขายหลักทรัพย์ตามที่ปรากฏในรายงานฉบับนี้ รวมทั้งบริษัทไม่ได้รับประกันผลตอบแทนหรือราคาของหลักทรัพย์ตามข้อมูลที่ปรากฏแต่อย่างใด บริษัทจึงไม่รับผิดชอบต่อความเสียหายใดๆ ที่เกิดขึ้นจากการนำข้อมูลหรือความเห็นในรายงานฉบับนี้ไปใช้ไม่ว่ากรณีใดก็ตาม ผู้ลงทุนควรศึกษาข้อมูลและใช้ดุลยพินิจอย่างรอบคอบในการตัดสินใจลงทุน

บริษัทขอสงวนลิขสิทธิ์ในข้อมูลและความเห็นที่ปรากฏอยู่ในรายงานฉบับนี้ ห้ามมิให้ผู้ใดนำข้อมูลและความเห็นในรายงานฉบับนี้ไปใช้ประโยชน์ คัดลอก ตัดแปลง ทำซ้ำ นำออกแสดงหรือเผยแพร่ต่อสาธารณชนไม่ว่าทั้งหมดหรือบางส่วน โดยไม่ได้รับอนุญาตเป็นลายลักษณ์อักษรจากบริษัทล่วงหน้า การลงทุนในหลักทรัพย์มีความเสี่ยง ผู้ลงทุนควรศึกษาข้อมูลและพิจารณาอย่างรอบคอบก่อนการตัดสินใจลงทุน

บริษัทหลักทรัพย์ ฟินันเซีย ไซรัส จำกัด (มหาชน) อาจเป็นผู้ดูแลสภาพคล่อง (Market Maker) และผู้ออกใบสำคัญแสดงสิทธิอนุพันธ์ (Derivative Warrants) บนหลักทรัพย์ AAV, ADVANC, AEONTS, AMATA, ANAN, AOT, AP, BANPU, BBL, BCH, BCP, BCPG, BDMS, BEAUTY, BEC, BEM, BGRIM, BH, BJC, BLAND, BPP, BTS, CBG, CENTEL, CHG, CK, CKP, COM7, CPALL, CPF, CPN, DELTA, DTAC, EA, EGCO, EPG, ERW, ESSO, GFPT, GLOBAL, GPSC, GULF, GUNKUL, HANA, HMPRO, INTUCH, IRPC, IVL, JAS, JMT, KBANK, KCE, KKP, KTB, KTC, LH, MAJOR, MBK, MEGA, MINT, MTC, ORI, OSP, PLANB, PRM, PSH, PSL, PTG, PTT, PTTEP, PTTGC, QH, RATCH, ROBINS, RS, SAWAD, SCB, SCC, SGP, SIRI, SPALI, SPRC, STA, STEC, SUPER, TASCO, TCAP, THAI, THANI, TISCO, TKN, TMB, TOA, TOP, TPIPP, TRUE, TTW, TU, TVO, WHA และ SET50 Future โดยบริษัทฯ อาจจัดทำบทวิเคราะห์ของหลักทรัพย์อ้างอิงดังกล่าวนี้ ดังนั้น นักลงทุนควรศึกษารายละเอียดในหนังสือชี้ชวนของใบสำคัญแสดงสิทธิอนุพันธ์ดังกล่าวก่อนตัดสินใจลงทุน