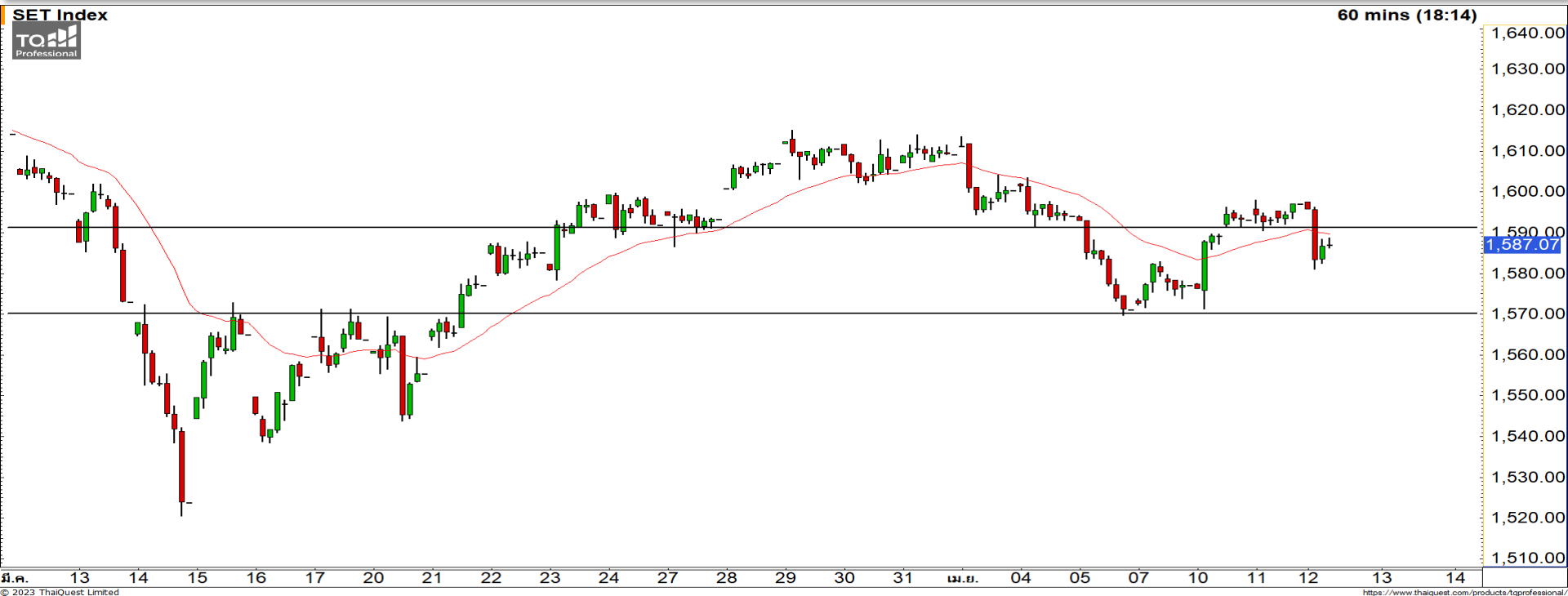


# Weekly Keys

## SET INDEX : มุมมองสัปดาห์หน้า



แนวรับ 1570/1555

แนวต้าน 1590/1610

**หากดัชนีไม่สามารถฟื้นตัวขึ้นกลับไปยืนเหนือ 1590 จุดไม่ได้ดัชนีเสี่ยงต่อการพักอีก  
ระลอก**

สัปดาห์นี้ดัชนีฟื้นตัวขึ้นมาจากบริเวณแนวรับ 1570 จุด โดยการฟื้นตัวขึ้นดัชนีนั้นเผชิญแรงขายออกมาที่บริเวณ  
แนวต้าน 1590-1600 จุด มองหากดัชนีไม่สามารถฟื้นตัวกลับขึ้นมายืนเหนือ 1590 จุด จะทำให้ดัชนีเสี่ยงต่อการ  
พักตัวต่อเนื่องลงมาที่แนวรับ 1570 จุด อีกระลอก

ทีมนักวิเคราะห์ : ณัฐวุฒิ ศิริแสงชัยกุล เลขที่ทะเบียน : 057116 โทร. : 02-646-9877

12 April 2023

## S50M23

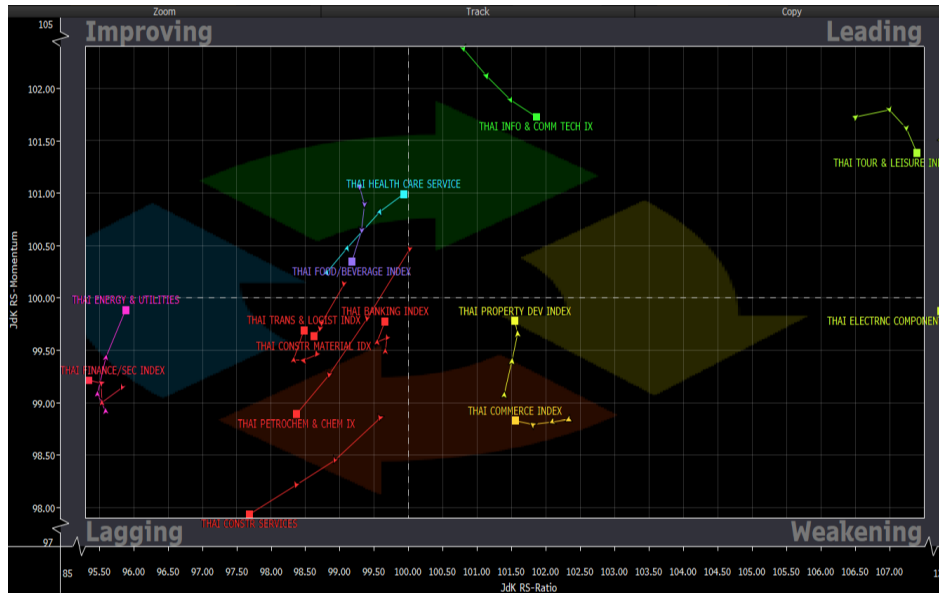
**แนวรับ : 948/935**  
**แนวต้าน : 960/965**

S50M23 : ภาพทางเทคนิคคราย 60 นาที เข้านี้ ดัชนีฟื้นตัวขึ้นไม่ถึงแนวต้าน 965 จุดและพักตัวลง มาหลุดแนวรับ 960 จุด ทำให้ดัชนีเข้าสู่รอบของการพักตัวอีกครั้ง มีแนวรับถัดมาที่ 948 จุด หากหลุดระดับดังกล่าวลงจะทำให้เสี่ยงต่อการพักตัวต่อเนื่องอีกระลอก

- พอร์ต Short ต้นทุนที่ 965 จุด แนะนำให้ทำกำไรเพื่อลดความเสี่ยง



## Sector Analysis



- กลุ่มที่น่าตลาดในช่วงนี้ได้แก่ ICT และ TOUR
- กลุ่มที่พักตัวลงมาที่โซน Weakening ได้แก่ PROP และ COMM
- กลุ่มที่ฟื้นตัวขึ้นในโซน Improving ได้แก่ HEALTH (ฟื้นตัวขึ้นได้ดีที่สุดในสัปดาห์นี้กำลังเป็นกลุ่มน่าตลาด) และ FOOD
- กลุ่มที่อ่อนแอกว่าตลาดได้แก่ CONMAT, CONS, TRANS, PETRO และ BANK โดยที่ FIN และ ENERJ เริ่มมีการสร้างฐาน

**การแพทย์** ภาพทางเทคนิคดัชนีสามารถฟื้นตัวขึ้นผ่าน Downtrend Line ของรอบการพักตัวขึ้นมาได้ในสัปดาห์นี้ มองดัชนีกำลังกลับเข้าสู่รอบของการฟื้นตัวตามทิศทางเดิมขาขึ้นอีกครั้ง

### BDMS

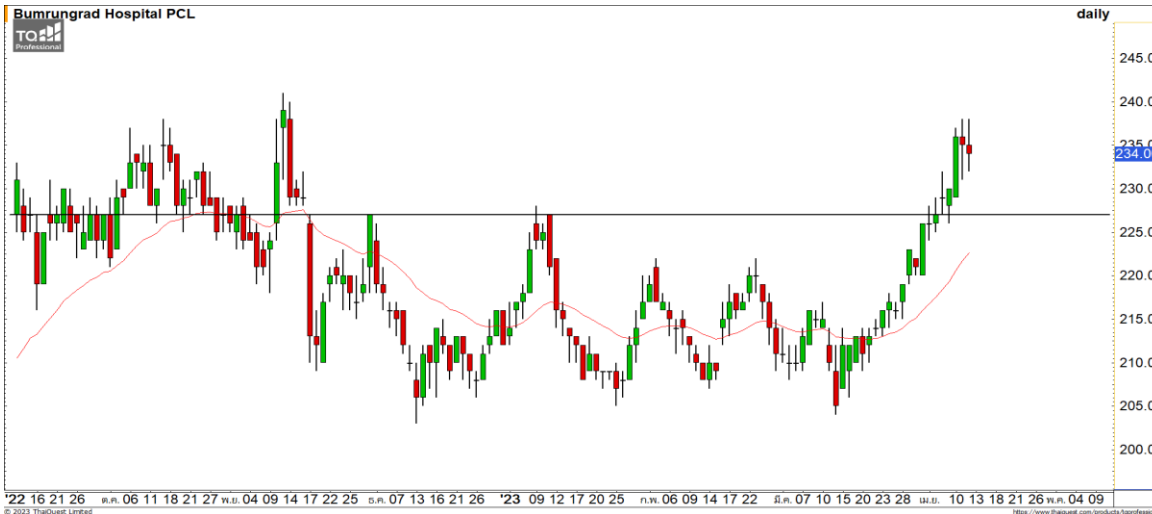
แนวรับ

แนวต้าน

29/28

31/32

ราคากำลังพักตัวลงมาถึงแนวรับของเส้น Downtrend Line เป็นการพักตัวแบบ Throw Back เพื่อสะสมกำลัง มองเป็น จังหวะเข้าสะสมที่ดี วางแนวต้านที่ 31 บาท และ 32 บาท



### BH

แนวรับ

แนวต้าน

227/220

240/250

ราคาฟื้นตัวขึ้นมาขึ้นเหนือระดับ 227 บาท สร้างจุดสูงสุดใหม่ของรอบได้ แสดงถึงทิศทางที่เป็นขาขึ้นและกำลังพักตัวสลับลงมาอีกครั้ง มองเมื่อราคาพักตัวลงมาถึงแนวรับ 227 บาทเป็นจังหวะเข้าสะสมที่ดี

**DISCLAIMER:** รายงานฉบับนี้จัดทำโดยบริษัทหลักทรัพย์ ฟินันเซีย ไซรัส จำกัด (มหาชน) “บริษัท” ข้อมูลที่ปรากฏในรายงานฉบับนี้ถูกจัดทำขึ้นบนพื้นฐานของแหล่งข้อมูลที่เราเชื่อหรือคิดว่ามีความน่าเชื่อถือ และ/หรือมีความถูกต้อง อย่างไรก็ตามบริษัทไม่รับรองความถูกต้องครบถ้วนของข้อมูลดังกล่าว ข้อมูลและความเห็นที่ปรากฏอยู่ในรายงานฉบับนี้อาจมีการเปลี่ยนแปลง แก้ไข หรือเพิ่มเติมได้ตลอดเวลาโดยไม่ต้องแจ้งให้ทราบล่วงหน้า บริษัทไม่มีความประสงค์ที่จะชักจูงหรือชี้ชวนให้ผู้ลงทุน ลงทุนซื้อหรือขายหลักทรัพย์ตามที่ปรากฏในรายงานฉบับนี้ รวมทั้งบริษัทไม่ได้รับประกันผลตอบแทนหรือราคาของหลักทรัพย์ตามข้อมูลที่ปรากฏแต่อย่างใด บริษัทจึงไม่รับผิดชอบต่อความเสียหายใดๆ ที่เกิดขึ้นจากการนำข้อมูลหรือความเห็นในรายงานฉบับนี้ไปใช้ไม่ว่ากรณีใดก็ตาม ผู้ลงทุนควรศึกษาข้อมูลและใช้ดุลยพินิจอย่างรอบคอบในการตัดสินใจลงทุน

บริษัทขอสงวนลิขสิทธิ์ในข้อมูลและความเห็นที่ปรากฏอยู่ในรายงานฉบับนี้ ห้ามมิให้ผู้ใดนำข้อมูลและความเห็นในรายงานฉบับนี้ไปใช้ประโยชน์ คัดลอก ตัดแปลง ทำซ้ำ นำออกแสดงหรือเผยแพร่ต่อสาธารณชนไม่ว่าทั้งหมดหรือบางส่วน โดยไม่ได้รับอนุญาตเป็นลายลักษณ์อักษรจากบริษัทล่วงหน้า การลงทุนในหลักทรัพย์มีความเสี่ยง ผู้ลงทุนควรศึกษาข้อมูลและพิจารณาอย่างรอบคอบก่อนการตัดสินใจลงทุน

บริษัทหลักทรัพย์ ฟินันเซีย ไซรัส จำกัด (มหาชน) อาจเป็นผู้ดูแลสภาพคล่อง (Market Maker) และผู้ออกใบสำคัญแสดงสิทธิอนุพันธ์ (Derivative Warrants) บนหลักทรัพย์ AAV, ADVANC, AEONTS, AMATA, ANAN, AOT, AP, BANPU, BBL, BCH, BCP, BCPG, BDMS, BEAUTY, BEC, BEM, BGRIM, BH, BJC, BLAND, BPP, BTS, CBG, CENTEL, CHG, CK, CKP, COM7, CPALL, CPF, CPN, DELTA, DTAC, EA, EGCO, EPG, ERW, ESSO, GFPT, GLOBAL, GPSC, GULF, GUNKUL, HANA, HMPRO, INTUCH, IRPC, IVL, JAS, JMT, KBANK, KCE, KKP, KTB, KTC, LH, MAJOR, MBK, MEGA, MINT, MTC, ORI, OSP, PLANB, PRM, PSH, PSL, PTG, PTT, PTTEP, PTTGC, QH, RATCH, ROBINS, RS, SAWAD, SCB, SCC, SGP, SIRI, SPALI, SPRC, STA, STEC, SUPER, TASCO, TCAP, THAI, THANI, TISCO, TKN, TMB, TOA, TOP, TPIPP, TRUE, TTW, TU, TVO, WHA และ SET50 Future โดยบริษัทฯ อาจจัดทำบทวิเคราะห์ของหลักทรัพย์อ้างอิงดังกล่าวนี้ ดังนั้น นักลงทุนควรศึกษารายละเอียดในหนังสือชี้ชวนของใบสำคัญแสดงสิทธิอนุพันธ์ดังกล่าวก่อนตัดสินใจลงทุน