



## SET INDEX

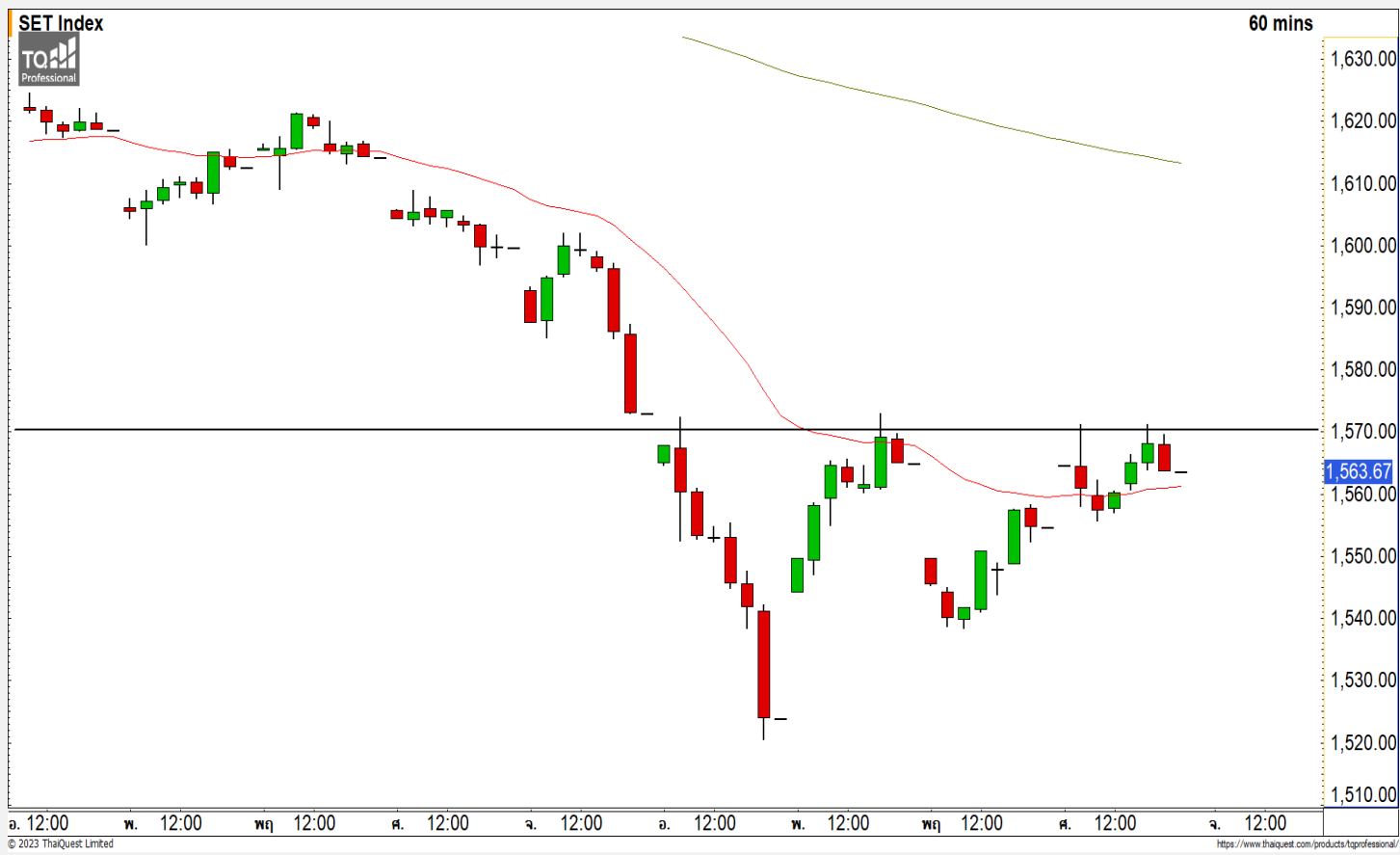
ย่อตัวระยะสั้นหลังไม่ผ่านแนวต้าน  
1570 จุด

วานนี้ดัชนีปิดที่ระดับ 1563.67 จุด  
(+9.02 จุด )

ภาพทางเทคนิคราย 60 นาทีสรุป  
สัปดาห์ที่ผ่านมาปรับตัวขึ้นมาได้ดีหลังจาก  
ที่พักตัวลงแรงที่แนวรับหลักที่ 1520 จุด  
โดยดัชนีสามารถกลับมาขึ้นเหนือ 1555  
จุด ทำให้ทิศทางในสัปดาห์นี้อยู่ในทิศทาง  
ของการปรับตัว โดยระยะสั้นนี้อาจมีจังหวะ  
ดัชนีย่อตัวหลังติดแนวต้าน 1570 จุด โดย  
มีแนวรับของการย่อตัวที่ 1555 จุด และ  
1545 จุด คาดดัชนีมีโอกาสที่จะปรับตัวได้  
บริเวณดังกล่าว

แนวรับ	1555	1545
แนวต้าน	1570	1575

ทีมนักวิเคราะห์ | ถิรัฐาภรณ์ ศิริแสงชัยกุล  
เลขที่ทะเบียน : 057116  
02-646-9877



## Technical Review

- S50H23 : ย่อตัวระยะสั้นหลังติดแนวต้าน 940 จุด
- Momentum Trading : BCH,ZEN
- Swing Trading : AWC,ASW

# SET50 Index Futures



## ย่อตัวระยะสั้นหลังติดแนวต้าน 940 จุด

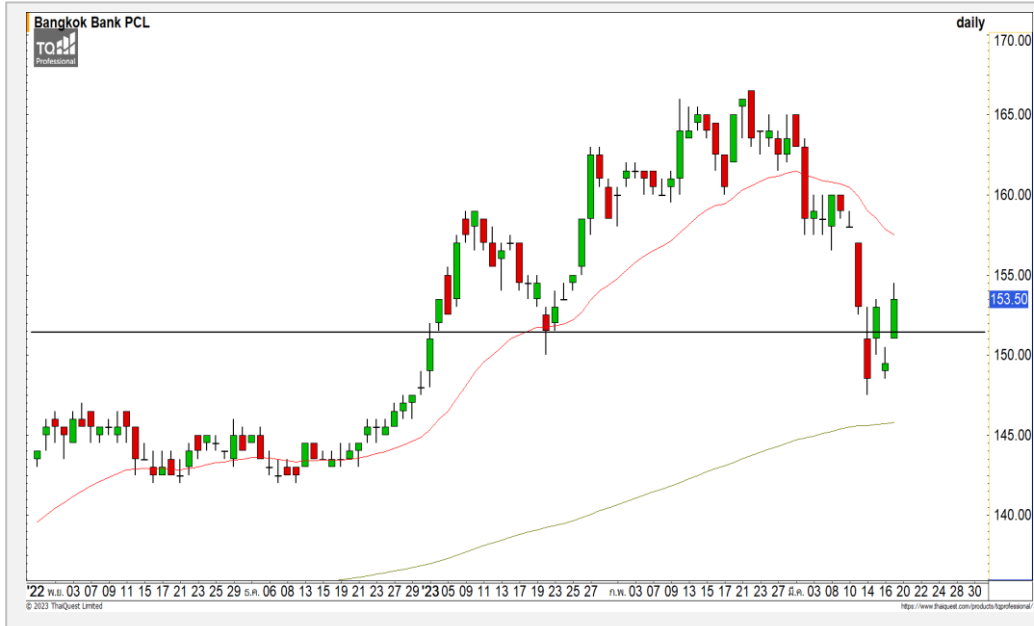
17 มี.ค. 66 นักลงทุนต่างชาติ Short สุทธิ 3,856 สัญญา  
 ค่า Basis ของ S50H23 อยู่ที่ระดับ -1.89 จุด  
 ภาพทางเทคนิคราย 60 นาที สุดสัปดาห์ที่ผ่านมามีแนวโน้มฟื้นตัวขึ้นมาจากระดับ 900 จุด ขึ้นมายืนเหนือ 925 จุด ทำให้ดัชนีสัปดาห์นี้อยู่ในกรอบของการฟื้นตัว โดยระยะสั้นดัชนีมีโอกาสย่อตัวลงมาก่อนเนื่องจากการฟื้นตัวยังไม่ผ่าน 940 จุด มองการย่อตัวระยะสั้นของดัชนีมีแนวรับที่ 930 จุด และ 925 จุด

## กลยุทธ์ S50H23

- พอร์ต Long ต้นทุนที่ 925 จุด ถือรอทำกำไรที่ 950-955 จุด ตัดขาดทุนกรณีหลุด 915 จุด

	แนวรับ		แนวต้าน		
	930	925	945	950	
Contracts	Long	Short	Net	YTD	
Institution	55,153	52,755	2,398	52,802	
Foreign	97,849	101,705	-3,856	-209,054	
Local	152,188	150,730	1,458	156,252	

BBL



	Level 1	Level 2
<b>Support</b>	151	147.50
<b>Resistance</b>	155	157.50

**BBL** : ราคาพักตัวลงแรงลงมาบริเวณแนวรับหลักที่ 151 บาท และมีแรงซื้อกลับเข้ามาต่อ ทำให้ราคากำลังอยู่ในรอบของ Technical Rebound วางแนวต้านแรกๆ ที่ 155 บาทและ 157.50 บาท

ADVANC



	Level 1	Level 2
<b>Support</b>	202	200
<b>Resistance</b>	211	220

**ADVANC** : ราคาพักตัวแต่สามารถประคองตัวไม่หลุด Uptrend Line ถือเป็นหนึ่งในหุ้นที่ลงมาน้อยกว่าตลาดในรอบนี้ มองราคายังอยู่ในรอบหลักฟื้นตัวขึ้น ทดสอบแนวต้าน 211 บาทและ 220 บาท

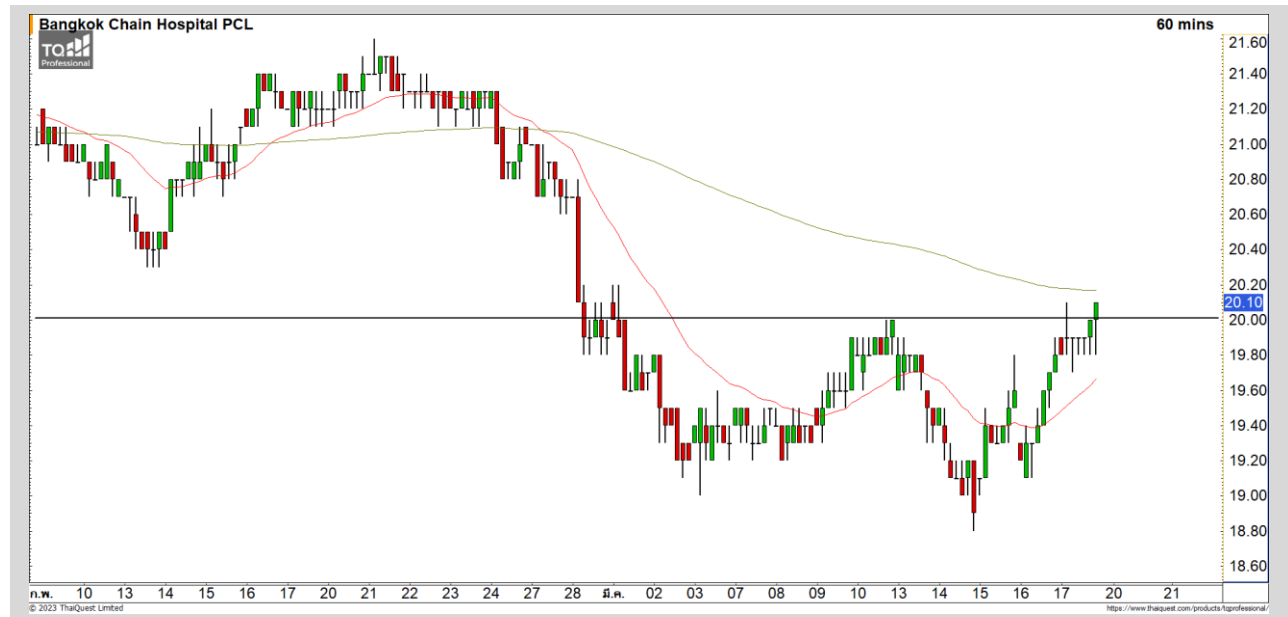
# Momentum Trading

BCH

**Support** 19.90  
**Resistance** 20.50/21.30  
**Stop loss** 19.20

## คำแนะนำระยะสั้น (BUY)

ในภาพราย 60 นาที ราคาสามารถฟื้นตัวขึ้นเหนือ Neck Line ของรูปแบบ Double Bottoms เป็นการดีรอบของการฟื้นตัวต่อเนื่องระยะสั้นเข้ามา วางแนวต้านแรกที่ 20.50 บาทและ 21.30 บาท



ZEN

**Support** 16.50  
**Resistance** 17.40/18.10  
**Stop loss** 16.20

## คำแนะนำระยะสั้น (BUY)

ในภาพราย 60 นาที ราคาฟื้นตัวขึ้นผ่านแนวต้านแรกที่ 16.50 บาทขึ้นมา เป็นการดีรอบของการฟื้นตัวต่อเนื่องระยะสั้นเข้ามา วางแนวต้านถัดไปที่ 17.40 บาท



# Swing Trading



Support	5.30
Resistance	5.75/6.00
Stop loss	5.10

## คำแนะนำระยะสั้น (BUY)

ราคาพักตัวต่อเนื่องลงมาที่แนวรับหลักบริเวณ 5.10-5.30 บาท และมีแรงซื้อกลับเข้ามา มองราคากำลังเกิด Technical Rebound วางแนวต้านแรกที่ 5.75 บาท

AWC



Support	8.25
Resistance	8.70/9.00
Stop loss	8.00

## คำแนะนำระยะสั้น (BUY)

ราคาพักตัวลงมาที่แนวรับ 8.25 บาท โดยสามารถประคองตัวไม่หลุดระดับดังกล่าว มองราคายังไม่เสียหายของ Sideway Up คาดราคามีโอกาสฟื้นตัวขึ้นทดสอบแนวต้าน 8.70 บาทและ 9.00 บาท

ASW

# COMMODITY MARKET

## Crude Oil (WTI)



แนวรับ	แนวต้าน
66	74
62.50	
70	

ราคาน้ำมันดิบ WTI กำลังอยู่ในทิศทางหลักที่เป็น Sideway Down หลังจากที่หลุดแนวรับหลักที่ 70 ดอลลาร์ มีแนวรับถัดมาที่ 66 ดอลลาร์ และ 62.50 ดอลลาร์

# Gold Futures

## พักตัวระยะสั้นลงสะสมกำลังที่ 1955 ดอลลาร์

ภาพทางเทคนิคราคาทองคำฟื้นตัวขึ้นผ่านแนวต้าน 1935 ดอลลาร์ขึ้นมาช่วงสุดสัปดาห์ที่ผ่านมา ทำให้ราคาทองคำฟื้นตัวขึ้นต่อเนื่องขึ้นทดสอบแนวต้านหลักที่บริเวณ 1980-2000 ดอลลาร์และกำลังพักตัวสะสมกำลังลงมาที่แนวรับ 1955 ดอลลาร์ และฟื้นตัวขึ้นมาได้จากบริเวณแนวรับดังกล่าว

## คำแนะนำระยะสั้น GOH23

- พอร์ตวางแนว Wait and See

วันที่ 17 มี.ค. 2023  
กองทุน SPDR ซื้อทองคำ 6.36 ตัน  
ไว้ที่ระดับ 921.08 ตัน



	แนวรับ		แนวต้าน		
	1955	1935	1980	2000	
<b>Contracts</b>		<b>Long</b>	<b>Short</b>	<b>Net</b>	<b>YTD</b>
<b>Institution</b>		4,397	3,298	1,099	-666
<b>Foreign</b>		26,338	25,513	825	12,707
<b>Local</b>		20,057	21,981	-1,924	-12,041

**DISCLAIMER:** รายงานฉบับนี้จัดทำโดยบริษัทหลักทรัพย์ ฟินันเซีย ไซรัส จำกัด (มหาชน) "บริษัท" ข้อมูลที่ปรากฏในรายงานฉบับนี้ถูกจัดทำขึ้นบนพื้นฐานของแหล่งข้อมูลที่เชื่อหรือควรเชื่อว่ามีที่น่าเชื่อถือ และความถูกต้อง อย่างไรก็ตามบริษัทไม่รับรองความถูกต้องครบถ้วนของข้อมูลดังกล่าว ข้อมูลและความเห็นที่ปรากฏอยู่ในรายงานฉบับนี้อาจมีการเปลี่ยนแปลง แก้ไข หรือเพิ่มเติมได้ตลอดเวลาโดยไม่ต้องแจ้งให้ทราบล่วงหน้า บริษัทไม่มีความประสงค์ที่จะชักจูงหรือชี้ชวนให้ผู้ลงทุน ลงทุนซื้อหรือขายหลักทรัพย์ตามที่ปรากฏในรายงานฉบับนี้ รวมทั้งบริษัทไม่ได้รับประกันผลตอบแทนหรือราคาของหลักทรัพย์ตามข้อมูลที่ปรากฏแต่อย่างใด บริษัทจึงไม่รับผิดชอบความเสียหายใดๆ ที่เกิดขึ้นจากการนำข้อมูลหรือความเห็นในรายงานฉบับนี้ไปใช้ไม่ว่ากรณีใดก็ตาม ผู้ลงทุนควรศึกษาข้อมูลและใช้ดุลยพินิจอย่างรอบคอบในการตัดสินใจลงทุน

บริษัทขอสงวนลิขสิทธิ์ในข้อมูลและความเห็นที่ปรากฏอยู่ในรายงานฉบับนี้ ห้ามมิให้ผู้ใดนำข้อมูลและความเห็นในรายงานฉบับนี้ไปใช้ประโยชน์ คัดลอก ตัดแปลง ทำซ้ำ นำออกแสดงหรือเผยแพร่ต่อสาธารณชนไม่ว่าทั้งหมดหรือบางส่วน โดยไม่ได้รับอนุญาตเป็นลายลักษณ์อักษรจากบริษัทล่วงหน้า การลงทุนในหลักทรัพย์มีความเสี่ยง ผู้ลงทุนควรศึกษาข้อมูลและพิจารณาอย่างรอบคอบก่อนการตัดสินใจลงทุน

บริษัทหลักทรัพย์ ฟินันเซีย ไซรัส จำกัด (มหาชน) อาจเป็นผู้ดูแลสภาพคล่อง (Market Maker) และผู้ออกใบสำคัญแสดงสิทธิอนุพันธ์ (Derivative Warrants) บนหลักทรัพย์ AAV, ADVANC, AEONTS, AMATA, ANAN, AOT, AP, BANPU, BBL, BCH, BCP, BCPG, BDMS, BEAUTY, BEC, BEM, BGRIM, BH, BJC, BLAND, BPP, BTS, CBG, CENTEL, CHG, CK, CKP, COM7, CPALL, CPF, CPN, DELTA, DTAC, EA, EGCO, EPG, ERW, ESSO, GFPT, GLOBAL, GPSC, GULF, GUNKUL, HANA, HMPRO, INTUCH, IRPC, IVL, JAS, JMT, KBANK, KCE, KKP, KTB, KTC, LH, MAJOR, MBK, MEGA, MINT, MTC, ORI, OSP, PLANB, PRM, PSH, PSL, PTG, PTT, PTTEP, PTTGC, QH, RATCH, ROBINS, RS, SAWAD, SCB, SCC, SGP, SIRI, SPALI, SPRC, STA, STEC, SUPER, TASCOS, TCAP, THAI, THANI, TISCO, TKN, TMB, TOA, TOP, TPIPP, TRUE, TTW, TU, TVO, WHA และ SET50 Future โดยบริษัทฯ อาจจัดทำบทวิเคราะห์ของหลักทรัพย์อ้างอิงดังกล่าว ดังนั้น นักลงทุนควรศึกษารายละเอียดในหนังสือชี้ชวนของใบสำคัญแสดงสิทธิอนุพันธ์ดังกล่าวก่อนตัดสินใจลงทุน

หมายเหตุ: ประธานกรรมการของบริษัทหลักทรัพย์ ฟินันเซีย ไซรัส จำกัด (มหาชน) ดำรงตำแหน่งเป็นกรรมการของบริษัท ทรู คอร์ปอเรชั่น จำกัด (มหาชน)

Remark : FSS's Chairman is a TRUE's director.