

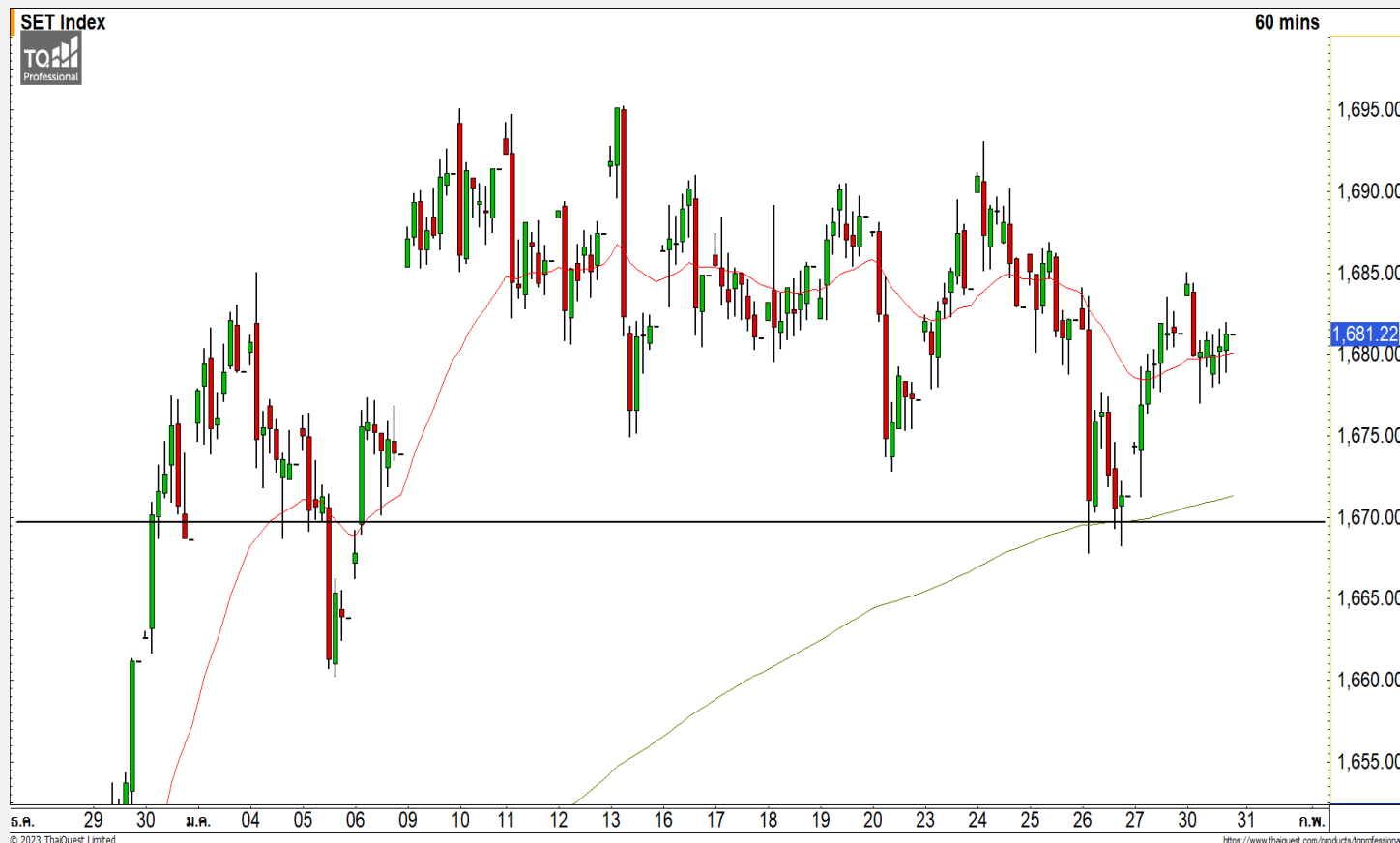


SET INDEX

ดัชนียังอยู่ในทิศทางแกว่งตัว
ออกด้านข้าง

วานนี้ดัชนีปิดที่ระดับ 1681.22 จุด
(-0.08 จุด)

ภาพทางเทคนิคราย 60 นาที วานนี้ดัชนีปรับตัวขึ้นไปติดแนวต้านแรกที่ 1685 จุดและพักตัวกลับลงมา แต่ยังแกว่งตัวด้วยความผันผวนที่ต่ำ และยังคงแกว่งตัวแบบไร้ทิศทางในกรอบหลัก 1670-1690 จุด มองวันนี้ดัชนีมีโอกาสพักตัวลงได้บ้าง โดยมีแนวรับแรกที่ 1675 จุด และแนวรับหลักที่ 1670 จุด



Technical Review

- S50H23 : พักตัวลงทดสอบแนวรับ 995 จุดอีกครั้ง
- Momentum Trading : BA,AEONTS
- Swing Trading : BCPEKH

หมายเหตุ :

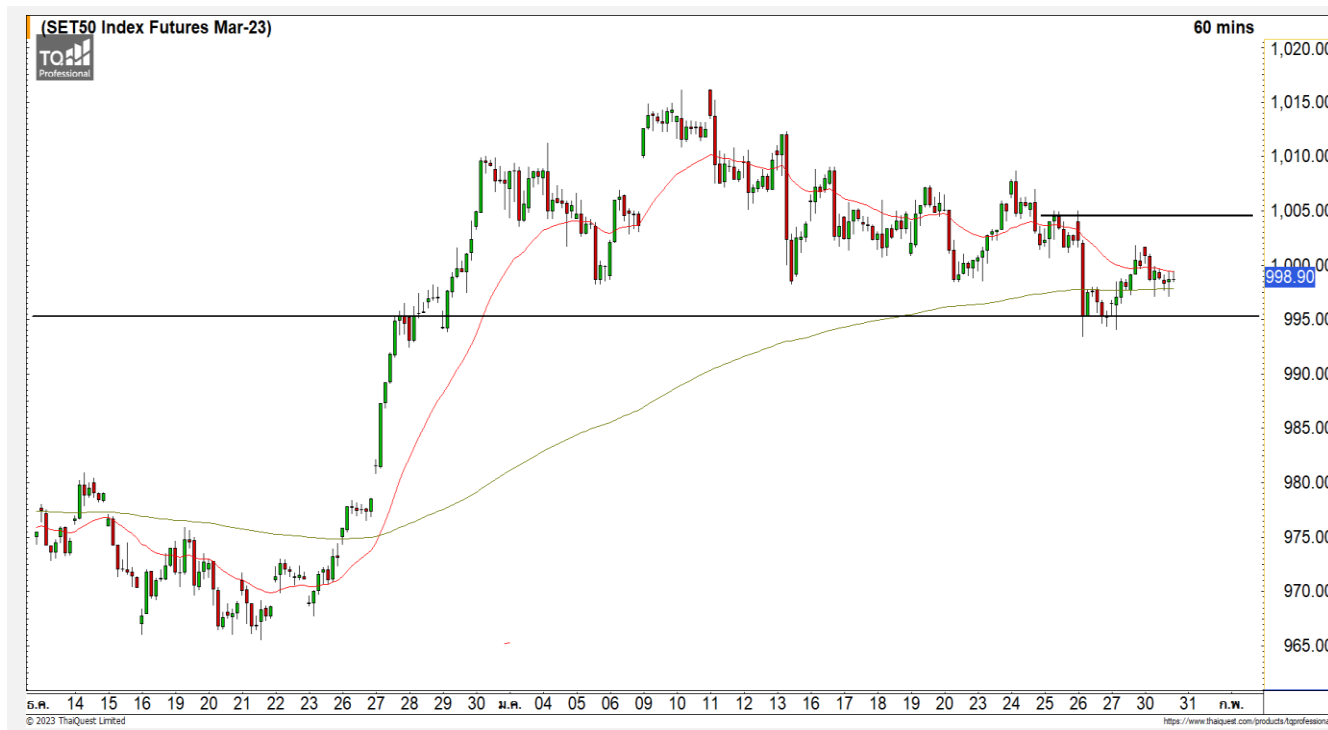
- ประธานกรรมการ/กรรมการ (มีอำนาจลงนาม) ของ FINANSIA SYRUS เป็น กรรมการ ของ AEONTS
- กรรมการอิสระ/ ประธานกรรมการตรวจสอบ/ ประธานคณะกรรมการสรรหา
คำตอบแทนและบริษัทกิบาล ของ FINANSIA SYRUS เป็น กรรมการ ของ BA

แนวรับ	1675	1670
แนวต้าน	1685	1690

ทีมนักวิเคราะห์ | ณัฐวุฒิ ศิริแสงชัยกุล
เลขที่ทะเบียน : 057116
02-646-9877



SET50 Index Futures



พักตัวลงทดสอบแนวรับ 995 จุดอีกครั้ง

30 ม.ค. 66 นักลงทุนต่างชาติ Short สุทธิ
11,977 สัญญา
ค่า Basis ของ S50H23 อยู่ที่ระดับ -3.22 จุด
ภาพทางเทคนิคราย 60 นาที วานนี้ดัชนีแกว่งตัว
แบบไร้ทิศทางในกรอบ 995-1005 จุด มองวันนี้นัดชน
ยังคงแกว่งตัวอยู่ในรอบดังกล่าว เพื่อรอการ Breakout
ทางใดทางหนึ่งเพื่อกำหนดทิศทางในอนาคตอีกครั้ง
ฉะนั้นมองวันนี้นัดชนมีโอกาสที่จะพักตัวลงมาที่แนวรับ
995 จุด

	แนวรับ		แนวต้าน		YTD
	995	990	1005	1010	
Contracts	Long	Short	Net		
Institution	22,227	21,074	1,153		1,567
Foreign	57,655	69,632	-11,977		-57,124
Local	66,995	56,171	10,824		55,557

กลยุทธ์ S50H23

- พอร์ต Long ต้นทุนที่ 1005 จุด ตัดขาดทุนที่ 995 จุดไปแล้ว

BANPU



	Level 1	Level 2
Support	11.50	11
Resistance	12.10	12.70

BANPU : ราคาหลุดแนวรับหลักที่ 12.10 บาทลงมาในระดับปิด ทำให้ราคาเริ่มมีทิศทางเชิงลบ โดยมีแนวรับถัดมาที่ 11.50 บาทและ 11 บาท

JMT



	Level 1	Level 2
Support	50	48.50
Resistance	56	57.50

JMT : ราคากำลังอยู่ในรอบของการพักตัวต่อเนื่องหลังจากที่หลุดแนวรับหลักที่ 57.50 บาทลง โดยมีแนวรับแรกที่ 50 บาทและแนวรับหลักที่ 48.50 บาท

Momentum Trading

BA

Support | 14.40
Resistance | 15/15.40
Stop loss | 14.10

คำแนะนำระยะสั้น (BUY)

ราคาปรับตัวขึ้นปิดเหนือแนวต้าน 14.40 บาทเป็นการสร้างจุดสูงสุดใหม่ของรอบได้ มองราคากำลังอยู่ในรอบของการปรับตัวต่อเนื่อง โดยมีแนวต้านถัดไปที่ 15 บาท และ 15.40 บาท



AEONTS

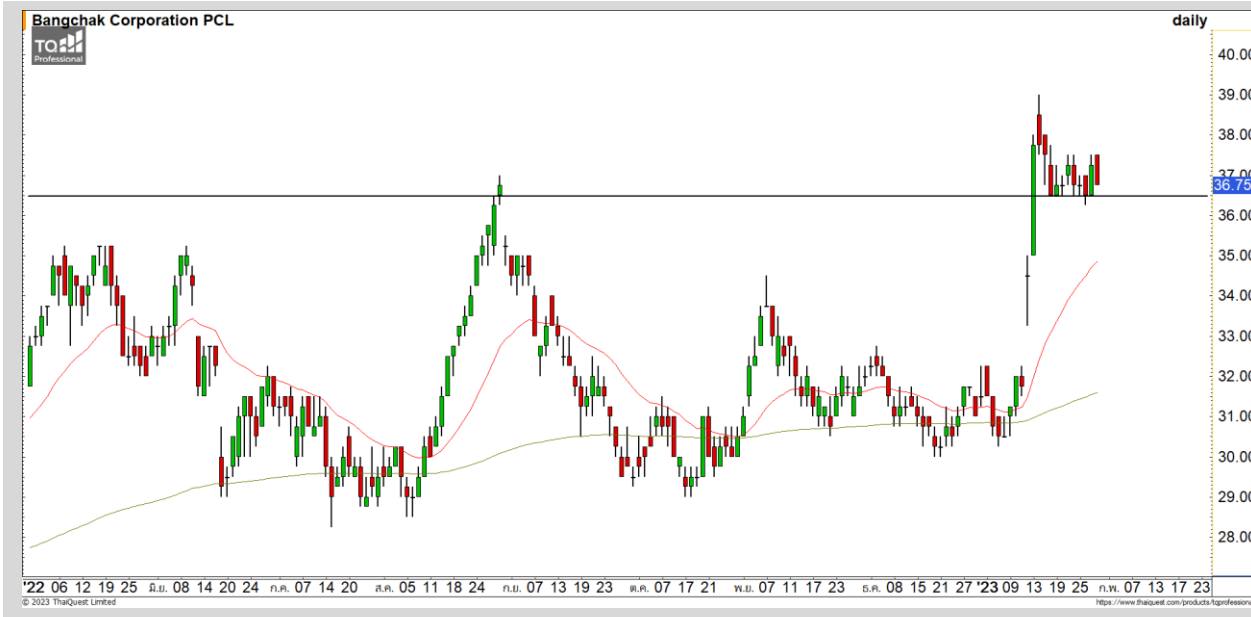
Support | 195
Resistance | 198/203
Stop loss | 190

คำแนะนำระยะสั้น (BUY)

ราคาปรับตัวขึ้นผ่านแนวต้านที่ 195 บาทขึ้นสร้างจุดสูงสุดใหม่ของรอบได้ต่อเนื่อง แสดงถึงราคาอยู่ในรอบของการปรับตัวต่อเนื่องขึ้นทดสอบแนวต้าน 198 บาทและ 203 บาท



Swing Trading



Support	36.50
Resistance	37.50/38.50
Stop loss	36

คำแนะนำระยะสั้น (BUY)

ราคากำลังพักตัวเพื่อลดความร้อนแรง โดยมีแนวรับที่ 37.50 บาท มองราคากำลังสะสมกำลังเพื่อรอฟื้นตัวกลับตามทิศทางขาขึ้น วางแนวต้านรอทดสอบที่บริเวณ 37.50-38.50 บาท

BCP



Support	8.80
Resistance	9.25
Stop loss	8.60

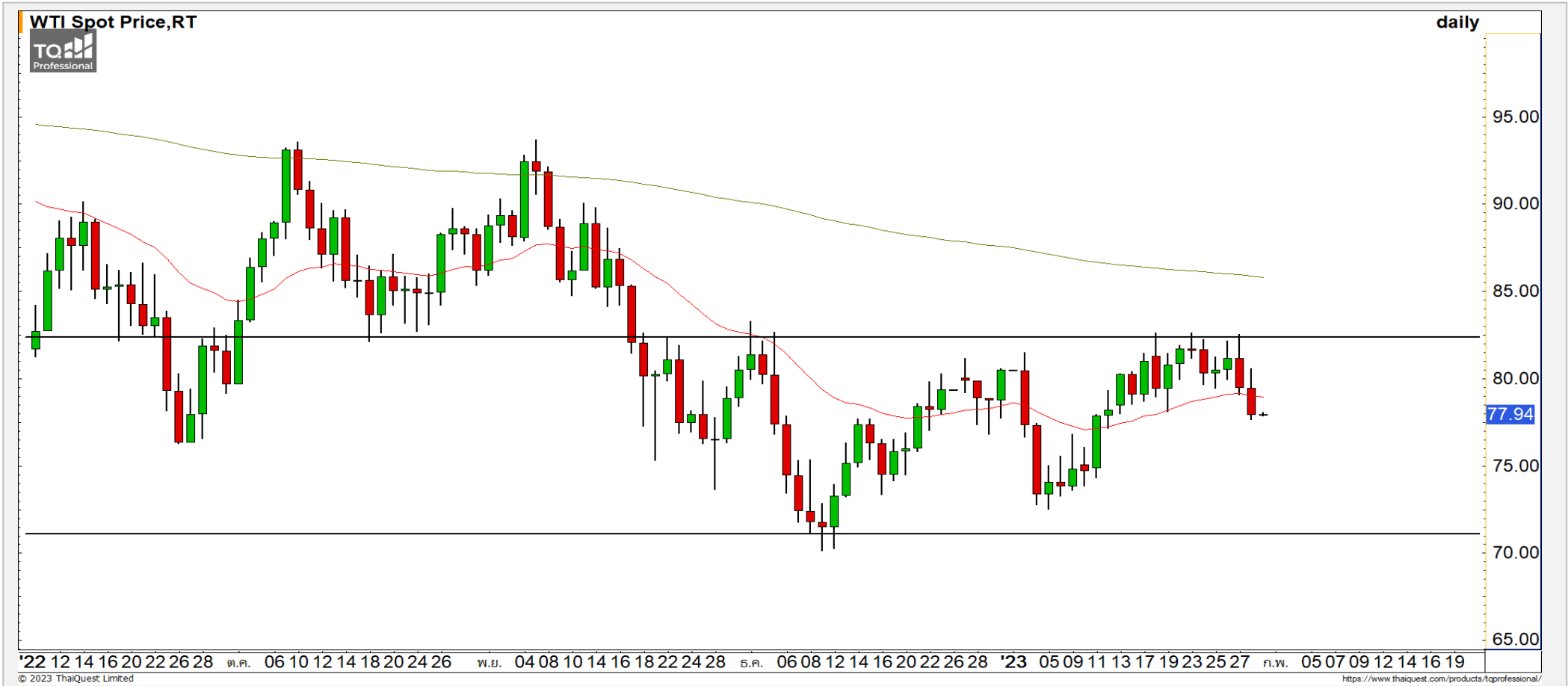
คำแนะนำระยะสั้น (BUY)

ราคากำลังพักตัวสะสมกำลังในทิศทางหลักที่เป็นขาขึ้น โดยมีแนวรับที่บริเวณ 8.80 บาท คาดราคามีโอกาสฟื้นตัวกลับตามทิศทางหลักที่เป็นขาขึ้น

EKH

COMMODITY MARKET

Crude Oil (WTI)



แนวรับ

78

แนวต้าน

74

83

85

ราคาน้ำมันดิบ WTI ยังแกว่งตัวออกด้านข้าง เนื่องจากยังไม่สามารถทะลุผ่านแนวต้านที่ 83 ดอลลาร์ขึ้นมาได้และกำลังพักตัวลงมาอีกครั้ง

Gold Futures

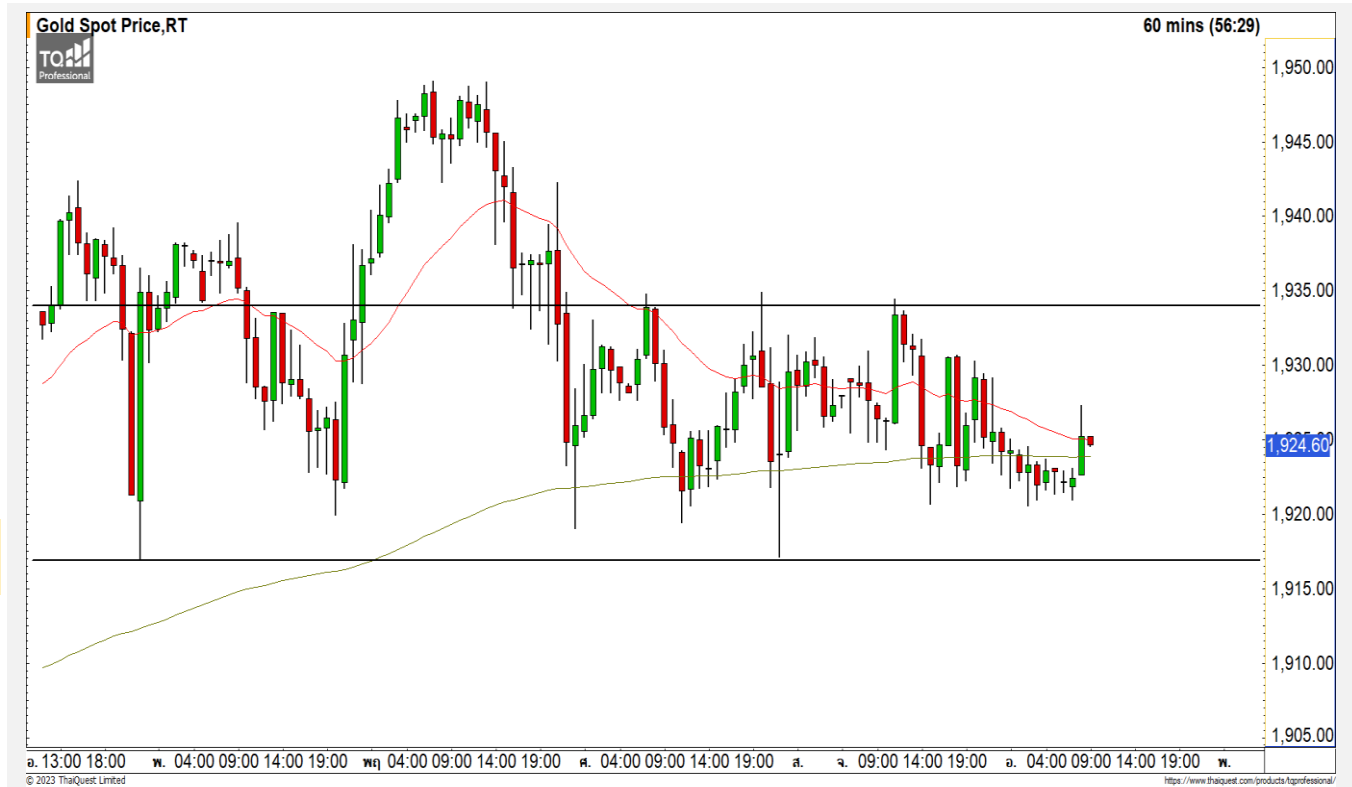
ราคาทองคำ Sideway ในกรอบเดิมช่วง 1915-1935 ดอลลาร์

ภาพทางเทคนิคราคาทองคำราย 240 นาที แกว่งตัวออกด้านข้างตามที่ได้ประเมินไว้ โดยยังคงแกว่งตัวในกรอบ 1915 -1935 ดอลลาร์ เพื่อรอการ Breakout ทางใดทางหนึ่งออกจากกรอบดังกล่าวเพื่อกำหนดทิศทางในอนาคต ระหว่างสามารถจับจังหวะเล่นรอบในกรอบได้

คำแนะนำระยะสั้น GOH23

- พอร์ตวางแนวรอเปิด Long ที่ 1915 ดอลลาร์ วางเป้าหมายทำกำไรที่ 1935 ดอลลาร์ ตัดขาดทุนกรณีหลุด 1905 ดอลลาร์

วันที่ 30 ม.ค. 2023
กองทุน SPDR ขายทองคำ 1.44 ตัน
ไว้ที่ระดับ 917.06 ตัน



	แนวรับ		แนวต้าน		
	1915	1910	1935	1945	
Contracts		Long	Short	Net	YTD
Institution		9,226	9,048	178	-5,611
Foreign		30,185	31,554	-1,369	14,210
Local		30,339	29,148	1,191	-8,599

DISCLAIMER: รายงานฉบับนี้จัดทำโดยบริษัทหลักทรัพย์ ฟินันเซีย ไซรัส จำกัด (มหาชน) “บริษัท” ข้อมูลที่ปรากฏในรายงานฉบับนี้ถูกจัดทำขึ้นบนพื้นฐานของแหล่งข้อมูลที่เชื่อว่าหรือควรเชื่อว่ามีคุณภาพเชื่อถือ และ5ความถูกต้อง อย่างไรก็ตามบริษัทไม่รับรองความถูกต้องครบถ้วนของข้อมูลดังกล่าว ข้อมูลและความเห็นที่ปรากฏอยู่ในรายงานฉบับนี้อาจมีการเปลี่ยนแปลง แก้ไข หรือเพิ่มเติมได้ตลอดเวลาโดยไม่ต้องแจ้งให้ทราบล่วงหน้า บริษัทไม่มีความประสงค์ที่จะชักจูงหรือชี้ชวนให้ผู้ลงทุน ลงทุนซื้อหรือขายหลักทรัพย์ตามที่ปรากฏในรายงานฉบับนี้ รวมทั้งบริษัทไม่ได้รับประกันผลตอบแทนหรือราคาของหลักทรัพย์ตามข้อมูลที่ปรากฏแต่อย่างใด บริษัทจึงไม่รับผิดชอบต่อความเสียหายใดๆ ที่เกิดขึ้นจากการนำข้อมูลหรือความเห็นในรายงานฉบับนี้ไปใช้ไม่ว่ากรณีใดก็ตาม ผู้ลงทุนควรศึกษาข้อมูลและใช้ดุลยพินิจอย่างรอบคอบในการตัดสินใจลงทุน

บริษัทขอสงวนลิขสิทธิ์ในข้อมูลและความเห็นที่ปรากฏอยู่ในรายงานฉบับนี้ ห้ามมิให้ผู้ใดนำข้อมูลและความเห็นในรายงานฉบับนี้ไปใช้ประโยชน์ คัดลอก ตัดแปลง ทำซ้ำ นำออกแสดงหรือเผยแพร่ต่อสาธารณชนไม่ว่าทั้งหมดหรือบางส่วน โดยไม่ได้รับอนุญาตเป็นลายลักษณ์อักษรจากบริษัทล่วงหน้า การลงทุนในหลักทรัพย์มีความเสี่ยง ผู้ลงทุนควรศึกษาข้อมูลและพิจารณาอย่างรอบคอบก่อนการตัดสินใจลงทุน

บริษัทหลักทรัพย์ ฟินันเซีย ไซรัส จำกัด (มหาชน) อาจเป็นผู้ดูแลสภาพคล่อง (Market Maker) และผู้ออกใบสำคัญแสดงสิทธิอนุพันธ์ (Derivative Warrants) บนหลักทรัพย์ AAV, ADVANC, AEONTS, AMATA, ANAN, AOT, AP, BANPU, BBL, BCH, BCP, BCPG, BDMS, BEAUTY, BEC, BEM, BGRIM, BH, BJC, BLAND, BPP, BTS, CBG, CENTEL, CHG, CK, CKP, COM7, CPALL, CPF, CPN, DELTA, DTAC, EA, EGCO, EPG, ERW, ESSO, GFPT, GLOBAL, GPSC, GULF, GUNKUL, HANA, HMPRO, INTUCH, IRPC, IVL, JAS, JMT, KBANK, KCE, KKP, KTB, KTC, LH, MAJOR, MBK, MEGA, MINT, MTC, ORI, OSP, PLANB, PRM, PSH, PSL, PTG, PTT, PTTEP, PTTGC, QH, RATCH, ROBINS, RS, SAWAD, SCB, SCC, SGP, SIRI, SPALI, SPRC, STA, STEC, SUPER, TASCOS, TCAP, THAI, THANI, TISCO, TKN, TMB, TOA, TOP, TPIPP, TRUE, TTW, TU, TVO, WHA และ SET50 Future โดยบริษัทฯ อาจจัดทำบทวิเคราะห์ของหลักทรัพย์อ้างอิงดังกล่าว ดังนั้น นักลงทุนควรศึกษารายละเอียดในหนังสือชี้ชวนของใบสำคัญแสดงสิทธิอนุพันธ์ดังกล่าวก่อนตัดสินใจลงทุน

หมายเหตุ: ประธานกรรมการของบริษัทหลักทรัพย์ ฟินันเซีย ไซรัส จำกัด (มหาชน) ดำรงตำแหน่งเป็นกรรมการของบริษัท ทรู คอร์ปอเรชั่น จำกัด (มหาชน)

Remark : FSS's Chairman is a TRUE's director.