



## SET INDEX

หากดัชนีไม่สามารถผ่านแนว  
ต้าน 1645 จุด เสี่ยงต่อการพักตัว  
รอบสั้น

วานนี้ดัชนีปิดที่ระดับ 1643.16 จุด  
(+16.36 จุด)

ภาพทางเทคนิคคราย 60 นาที วานนี้ดัชนีฟื้นตัวขึ้นมาได้ดีกว่าที่ประเมินไว้ โดยสามารถฟื้นตัวขึ้นผ่านแนวต้าน 1640 จุดขึ้นมา ดึงรอบของการฟื้นตัวต่อเนื่อง ระยะสั้นกลับเข้ามาอีกครั้ง โดยมีแนวต้านถัดไปที่ 1645 จุด หากดัชนีไม่สามารถผ่านระดับนี้ขึ้นไปได้จะเสี่ยงต่อการพักตัวสะสมกำลังรอบสั้นอีกครั้ง



## Technical Review

- S50H23 : หากไม่สามารถทะลุ 1000 จุด ดัชนีจะเสี่ยงต่อการพักตัวระยะสั้น
- Momentum Trading : AEONTS,AWC
- Swing Trading : TTB,OSP

หมายเหตุ : ประธานกรรมการ/กรรมการ (มีอำนาจลงนาม) ของ FINANSIA SYRUS เป็น กรรมการ ของ AEONTS

แนวรับ	1635	1630
แนวต้าน	1645	1650

ทีมนักวิเคราะห์ | ณัฐวุฒิ ศิริแสงชัยกุล  
เลขที่ทะเบียน : 057116  
02-646-9877

# SET50 Index Futures



**หากไม่สามารถทะลุ 1000 จุด ดัชนีจะเสี่ยงต่อการพักตัวระยะสั้น**

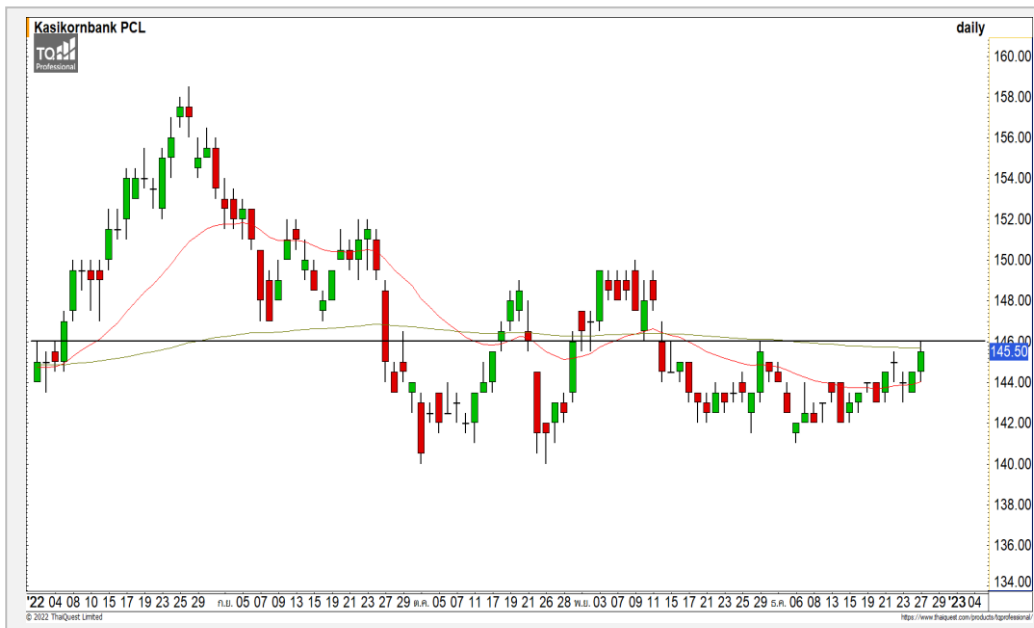
27 ธ.ค. 65 นักลงทุนต่างชาติ Long สุทธิ 45,831 สัญญา  
 ค่า Basis ของ S50H23 อยู่ที่ระดับ +5.11 จุด  
 ภาพทางเทคนิคราย 60 นาที วานนี้ดัชนีสามารถฟื้นตัวขึ้นมาขึ้นเหนือแนวต้าน 990 ขึ้นมาได้ทำให้ดัชนีฟื้นตัวขึ้นต่อเนื่อง โดยมีแนวต้านหลักที่บริเวณ 995-1000 จุด หากดัชนีไม่สามารถฟื้นตัวขึ้นผ่านไปได้จะเสี่ยงต่อการพักตัวสะสมกำลังระยะสั้นของดัชนีมีแนวรับแรกที่ 985 จุด

	แนวรับ		แนวต้าน		
	985	980	995	1000	
Contracts	Long	Short	Net	YTD	
Institution	60,016	61,045	-1,029	-22,347	
Foreign	409,058	363,227	45,831	50,938	
Local	123,218	168,020	-44,802	-28,591	

**กลยุทธ์ S50H23**

- พอร์ตว่างนะ Wait and See

## KBANK



	Level 1	Level 2
<b>Support</b>	142	140
<b>Resistance</b>	146	149

**KBANK** : ราคาปรับตัวขึ้นมาจ่อที่แนวต้าน 146 บาท หากสามารถทะลุผ่านขึ้นมาได้ จะเริ่มทำให้ทิศทางระยะสั้นกลับมาเป็นบวกอีกครั้ง

## PTT



	Level 1	Level 2
<b>Support</b>	31	30
<b>Resistance</b>	33	34

**PTT** : ราคากำลังปรับตัวขึ้นมาระยะสั้น โดยมีแนวต้านรอทดสอบที่ 33 บาท คาดราคามีโอกาสที่ชะลอตัวที่ระดับดังกล่าวและมีโอกาสพักตัวกลับมา

# Momentum Trading

AEONTS

**Support** | 178.50  
**Resistance** | 184.50/191.50  
**Stop loss** | 174.50

## คำแนะนำระยะสั้น (BUY)

ราคาปรับตัวขึ้นผ่านแนวต้านหลักที่ 178.50 บาท ทำให้ทิศทางหลักกลับมาเป็นบวกอีกครั้ง คาดราคากำลังปรับตัวต่อเนื่อง แนวต้านถัดไปที่ 184.50 บาท



AWC

**Support** | 6.15  
**Resistance** | 6.40-6.50  
**Stop loss** | 6.00

## คำแนะนำระยะสั้น (BUY)

ราคาปรับตัวขึ้นผ่าน Downtrend Line ของรอบการพักตัวขึ้นมา เป็นการดีจรอบของการปรับตัวกลับเข้ามาอีกครั้ง วางแนวต้านรอทดสอบที่ 6.40-6.50 บาท



# Swing Trading



Support	1.34
Resistance	1.40/1.44
Stop loss	1.32

## คำแนะนำระยะสั้น (BUY)

ราคากำลังพักตัวสะสมกำลังในทิศทาง การแกว่งตัวออกด้านข้าง โดยมีแนวรับที่ 1.34 บาท มองสามารถใช้เป็นจังหวะเข้าเล่นรอบได้ วางแนวต้านแรกที่ 1.40 บาท

TTB



Support	27.50
Resistance	28.75
Stop loss	26.75

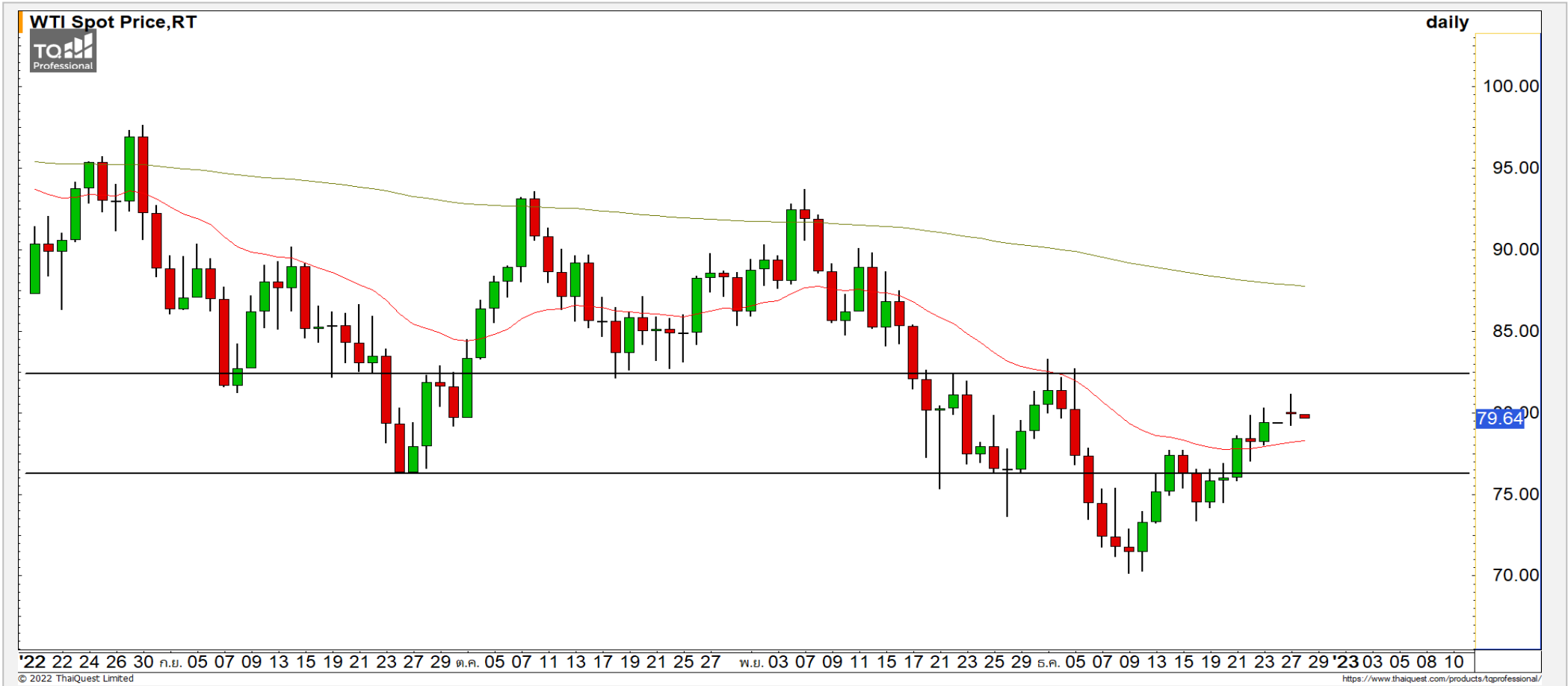
## คำแนะนำระยะสั้น (BUY)

ราคากำลังอยู่ในรอบของการแกว่งตัวออกด้านข้าง โดนมีกรอบของการแกว่งตัวช่วง 27.50-28.75 บาท สามารถใช้เป็นจังหวะเข้าเล่นรอบได้

OSP

# COMMODITY MARKET

## Crude Oil (WTI)



<b>แนวรับ</b>	<b>แนวต้าน</b>
76.50	72
80	83

ราคาน้ำมันดิบ WTI พุ่งตัวขึ้นผ่านแนวต้านแรกที่ 76.50 ดอลลาร์ มีแนวต้านถัดไปที่ 83 ดอลลาร์และหากผ่านไปได้จะมีภาพที่กลับมาเป็นบวก

# Gold Futures

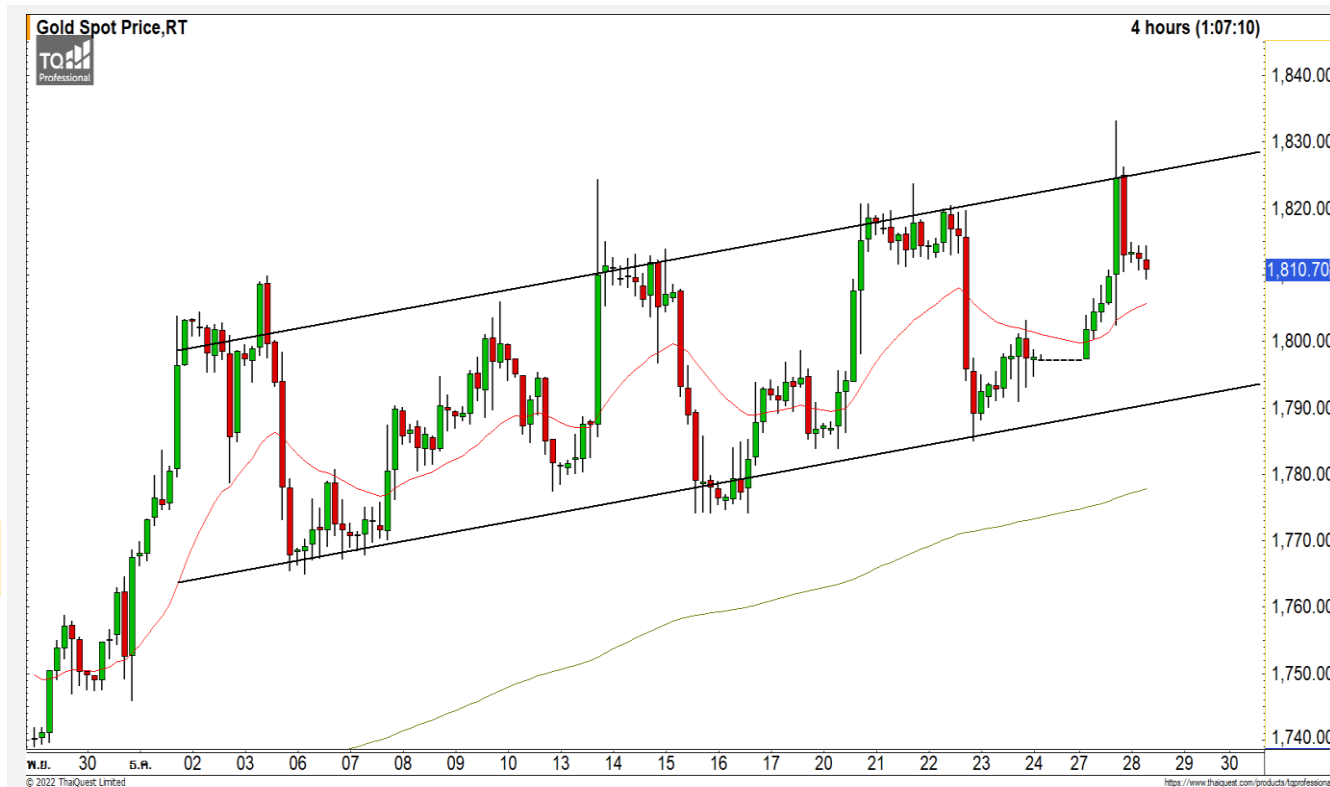
## พักตัวลงทดสอบแนวรับ 1800 ดอลลาร์

ภาพทางเทคนิคราคาทองคำราย 240 นาทีที่ค่าเงินที่ผ่านมามีขึ้นตัวขึ้นผ่านแนวต้าน 1810 ดอลลาร์ และขึ้นไปติดแนวต้านถัดไปที่ 1825 ดอลลาร์ตามที่ได้ประเมินไว้ มองราคาทองคำกำลังพักตัวระยะสั้นลงมาทดสอบแนวรับ 1800 ดอลลาร์

## คำแนะนำระยะสั้น GOH23

- พอร์ตวางแนวรอเปิด Short ที่ 1815 ดอลลาร์ วางเป้าหมายทำกำไรที่ 1800 ดอลลาร์ ตัดขาดทุนกรณีหลุด 1825 ดอลลาร์

วันที่ 27 ธ.ค. 2022  
กองทุน SPDR ซื้อทองคำ 5.5 ตัน  
ไว้ที่ระดับ 918.51 ตัน



	แนวรับ		แนวต้าน			
	1800	1790	1820	1830		
Contracts	Long		Short		Net	YTD
Institution	1,272		857		415	4,356
Foreign	2,996		3,007		-11	-9,760
Local	3,855		4,259		-404	5,404

**DISCLAIMER:** รายงานฉบับนี้จัดทำโดยบริษัทหลักทรัพย์ ฟินันเซีย ไซรัส จำกัด (มหาชน) "บริษัท" ข้อมูลที่ปรากฏในรายงานฉบับนี้ถูกจัดทำขึ้นบนพื้นฐานของแหล่งข้อมูลที่เชื่อว่าหรือควรเชื่อว่ามีคุณภาพเชื่อถือได้ และ5ความถูกต้อง อย่างไรก็ตามบริษัทไม่รับรองความถูกต้องครบถ้วนของข้อมูลดังกล่าว ข้อมูลและความเห็นที่ปรากฏอยู่ในรายงานฉบับนี้อาจมีการเปลี่ยนแปลง แก้ไข หรือเพิ่มเติมได้ตลอดเวลาโดยไม่ต้องแจ้งให้ทราบล่วงหน้า บริษัทไม่มีความประสงค์ที่จะชักจูงหรือชี้ชวนให้ผู้ลงทุน ลงทุนซื้อหรือขายหลักทรัพย์ตามที่ปรากฏในรายงานฉบับนี้ รวมทั้งบริษัทไม่ได้รับประกันผลตอบแทนหรือราคาของหลักทรัพย์ตามข้อมูลที่ปรากฏแต่อย่างใด บริษัทจึงไม่รับผิดชอบความเสียหายใดๆ ที่เกิดขึ้นจากการนำข้อมูลหรือความเห็นในรายงานฉบับนี้ไปใช้ไม่ว่ากรณีใดก็ตาม ผู้ลงทุนควรศึกษาข้อมูลและใช้ดุลยพินิจอย่างรอบคอบในการตัดสินใจลงทุน

บริษัทขอสงวนลิขสิทธิ์ในข้อมูลและความเห็นที่ปรากฏอยู่ในรายงานฉบับนี้ ห้ามมิให้ผู้ใดนำข้อมูลและความเห็นในรายงานฉบับนี้ไปใช้ประโยชน์ คัดลอก ตัดแปลง ทำซ้ำ นำออกแสดงหรือเผยแพร่ต่อสาธารณชนไม่ว่าทั้งหมดหรือบางส่วน โดยไม่ได้รับอนุญาตเป็นลายลักษณ์อักษรจากบริษัทล่วงหน้า การลงทุนในหลักทรัพย์มีความเสี่ยง ผู้ลงทุนควรศึกษาข้อมูลและพิจารณาอย่างรอบคอบก่อนการตัดสินใจลงทุน

บริษัทหลักทรัพย์ ฟินันเซีย ไซรัส จำกัด (มหาชน) อาจเป็นผู้ดูแลสภาพคล่อง (Market Maker) และผู้ออกใบสำคัญแสดงสิทธิอนุพันธ์ (Derivative Warrants) บนหลักทรัพย์ AAV, ADVANC, AEONTS, AMATA, ANAN, AOT, AP, BANPU, BBL, BCH, BCP, BCPG, BDMS, BEAUTY, BEC, BEM, BGRIM, BH, BJC, BLAND, BPP, BTS, CBG, CENTEL, CHG, CK, CKP, COM7, CPALL, CPF, CPN, DELTA, DTAC, EA, EGCO, EPG, ERW, ESSO, GFPT, GLOBAL, GPSC, GULF, GUNKUL, HANA, HMPRO, INTUCH, IRPC, IVL, JAS, JMT, KBANK, KCE, KKP, KTB, KTC, LH, MAJOR, MBK, MEGA, MINT, MTC, ORI, OSP, PLANB, PRM, PSH, PSL, PTG, PTT, PTTEP, PTTGC, QH, RATCH, ROBINS, RS, SAWAD, SCB, SCC, SGP, SIRI, SPALI, SPRC, STA, STEC, SUPER, TASCOS, TCAP, THAI, THANI, TISCO, TKN, TMB, TOA, TOP, TPIPP, TRUE, TTW, TU, TVO, WHA และ SET50 Future โดยบริษัทฯ อาจจัดทำบทวิเคราะห์ของหลักทรัพย์อ้างอิงดังกล่าว ดังนั้น นักลงทุนควรศึกษารายละเอียดในหนังสือชี้ชวนของใบสำคัญแสดงสิทธิอนุพันธ์ดังกล่าวก่อนตัดสินใจลงทุน

หมายเหตุ: ประธานกรรมการของบริษัทหลักทรัพย์ ฟินันเซีย ไซรัส จำกัด (มหาชน) ดำรงตำแหน่งเป็นกรรมการของบริษัท ทรู คอร์ปอเรชั่น จำกัด (มหาชน)

Remark : FSS's Chairman is a TRUE's director.