

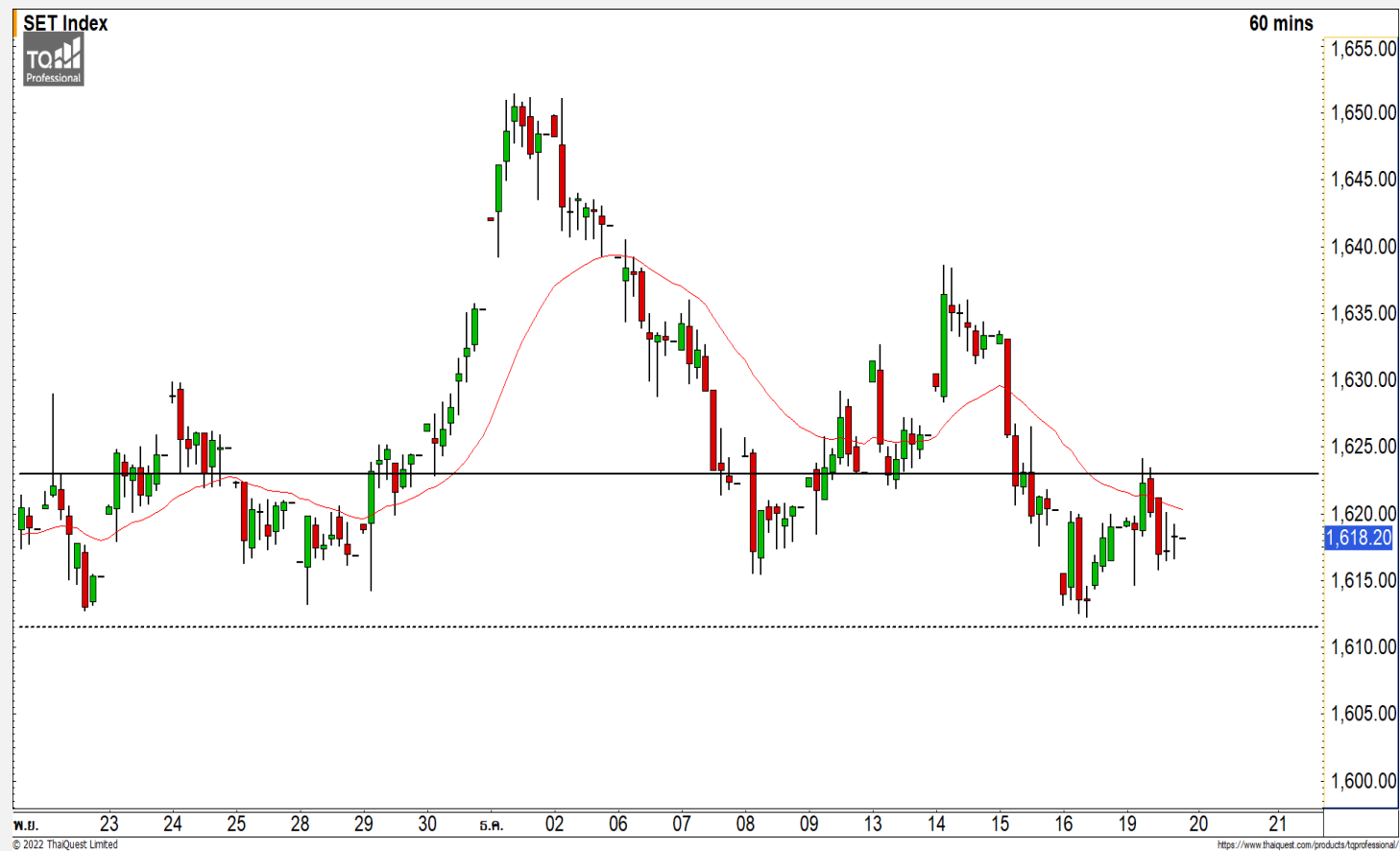


SET INDEX

ยังอยู่ในรอบของการพักตัวลง
ทดสอบแนวรับ 1610-1612 จุด

วานนี้ดัชนีปิดที่ระดับ 1618.20 จุด
(-0.81 จุด)

ภาพทางเทคนิคราย 60 นาที วานนี้ปรับตัวขึ้นไม่ผ่านแนวต้านแรกที่ 1625 จุด และพักตัวสลับลงมา มองดัชนียังคงอยู่ในรอบของการพักตัวลงทดสอบแนวรับหลักที่บริเวณ 1610-1612 จุด และดัชนีหลุดระดับดังกล่าวลงมาจะทำให้ดัชนีมีภาพที่เป็นลบต่อเนื่องในระยะสั้น โดยมีแนวรับถัดมาที่ 1600 จุด



Technical Review

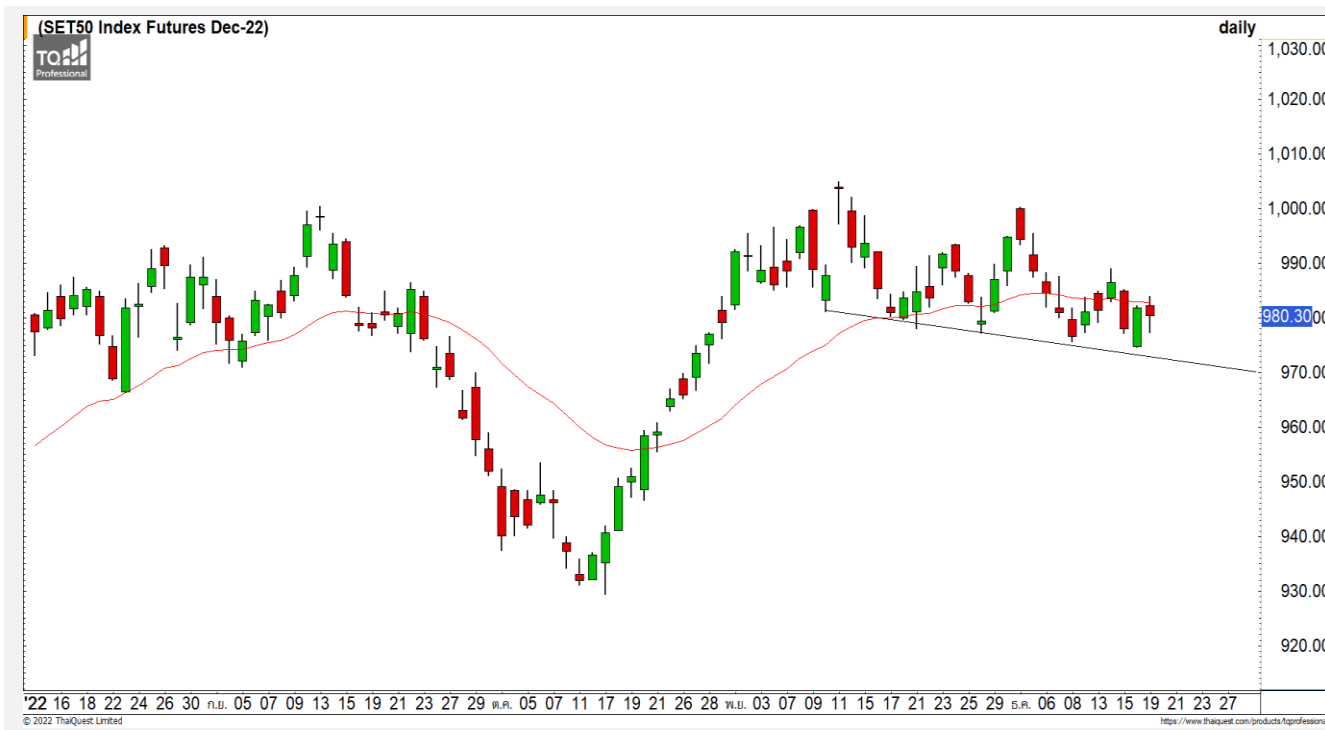
- S50Z22 : ปรับตัวขึ้นไม่ผ่านแนวต้าน 983 จุด ยังอยู่ในรอบของการพักตัว
- Momentum Trading : HMPRO,PSL
- Swing Trading : AEONTS,MTC

หมายเหตุ : ประธานกรรมการ/กรรมการ (มีอำนาจลงนาม) ของ FINANSIA SYRUS เป็น กรรมการ ของ AEONTS

แนวรับ	1610-1612	1600
แนวต้าน	1625	1630

ทีมนักวิเคราะห์ | ณัฐวุฒิ ศิริแสงชัยกุล
เลขที่ทะเบียน : 057116
02-646-9877

SET50 Index Futures



**ฟื้นตัวไม่ผ่านแนวต้านแรกที่ 983 จุด
ยังอยู่ในรอบของการพักตัว**

19 ธ.ค. 65 นักลงทุนต่างชาติ Shortสุทธิ
14,280 สัญญา
ค่า Basis ของ S50Z22 อยู่ที่ระดับ +0.65 จุด
ภาพทางเทคนิคคราย 60 นาที วานนี้ดัชนีฟื้นตัว
ขึ้นทดสอบแนวต้าน 983 จุดและยังคงไม่สามารถฟื้นตัว
ขึ้นผ่านระดับดังกล่าวได้ ทำให้ดัชนียังคงอยู่ในรอบของ
การพักตัวในทิศทาง Sideway Down โดยมีแนวรับรอ
ทดสอบที่ 975 จุด และ 972 จุด คาดดัชนีมีโอกาสฟื้น
ตัวกลับขึ้นมาได้บ้างที่แนวรับดังกล่าว

	แนวรับ		แนวต้าน		
	975	972	983-85	990	
Contracts	Long	Short	Net	YTD	
Institution	38,283	41,599	-3,316	-17,459	
Foreign	68,668	82,948	-14,280	32,542	
Local	105,303	87,707	17,596	-15,083	

กลยุทธ์ S50Z22

- พอร์ต Short ต้นทุนที่ 978 จุด ถือรอหากำไรที่ 972 จุด ตัดขาดทุนกรณีทะลุ 983 จุด

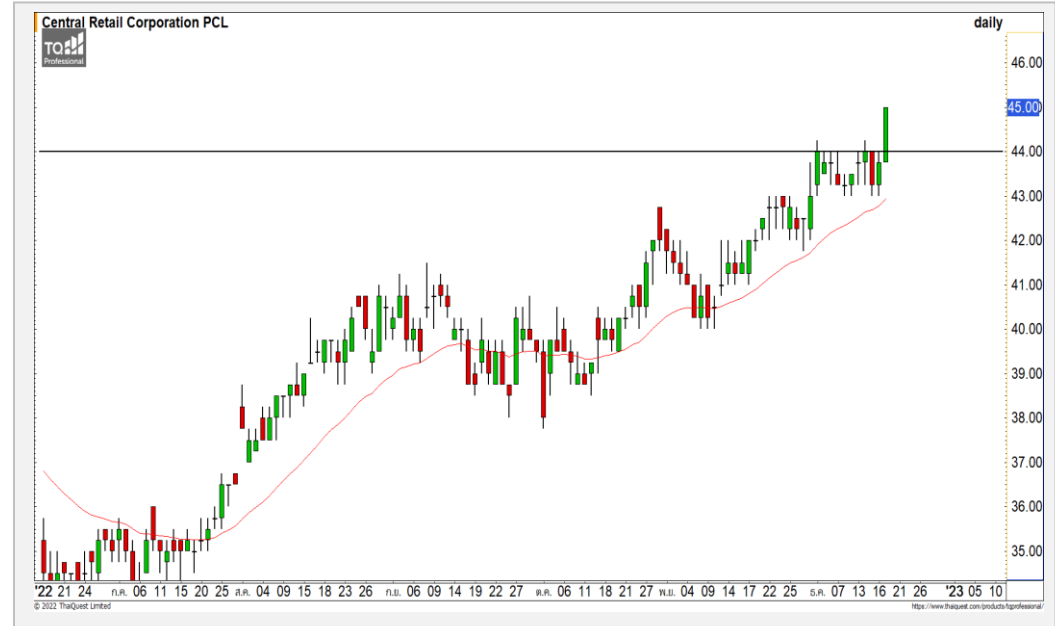
BDMS



	Level 1	Level 2
Support	27.75	27
Resistance	29	30

BDMS : ราคากำลังสร้างฐานสะสมกำลังที่แนวรับหลักที่ 27.75 บาท คาดราคา
มีโอกาจากบริเวณดังกล่าวได้ โดยมีแนวต้านแรกที่ 29 และแนวต้านหลักที่ 30
บาท

CRC



	Level 1	Level 2
Support	44.25	43
Resistance	45.75	47.50

CRC : ราคาปรับตัวขึ้นสร้างระดับ All Time High ได้ตามที่ได้ประเมินไว้ มอง
ราคาปรับตัวต่อเนื่องขึ้นทดสอบแนวต้านถัดไปที่ 45.75 บาทและ 47.50 บาท

Momentum Trading

HIMPRO

Support	15
Resistance	15.40-15.60
Stop loss	14.60

คำแนะนำระยะสั้น (BUY)

ราคาปรับตัวขึ้นผ่านแนวต้านหลักที่ 15 บาท ดึงรอบของการปรับตัวต่อเนื่องเข้ามาอีกครั้ง โดยมีแนวต้านถัดไปที่บริเวณ 15.40-15.60 บาท



PSL

Support	15.40
Resistance	16
Stop loss	15

คำแนะนำระยะสั้น (BUY)

ราคาปรับตัวขึ้นผ่านแนวต้านแรกที่ 15.40 บาท เริ่มดึงทิศทางระยะสั้นให้กลับมาเป็นบวก วางแนวต้านรอทดสอบที่ 16 บาท และหากผ่านไปได้จะเป็นบวกต่อเนื่อง



Swing Trading

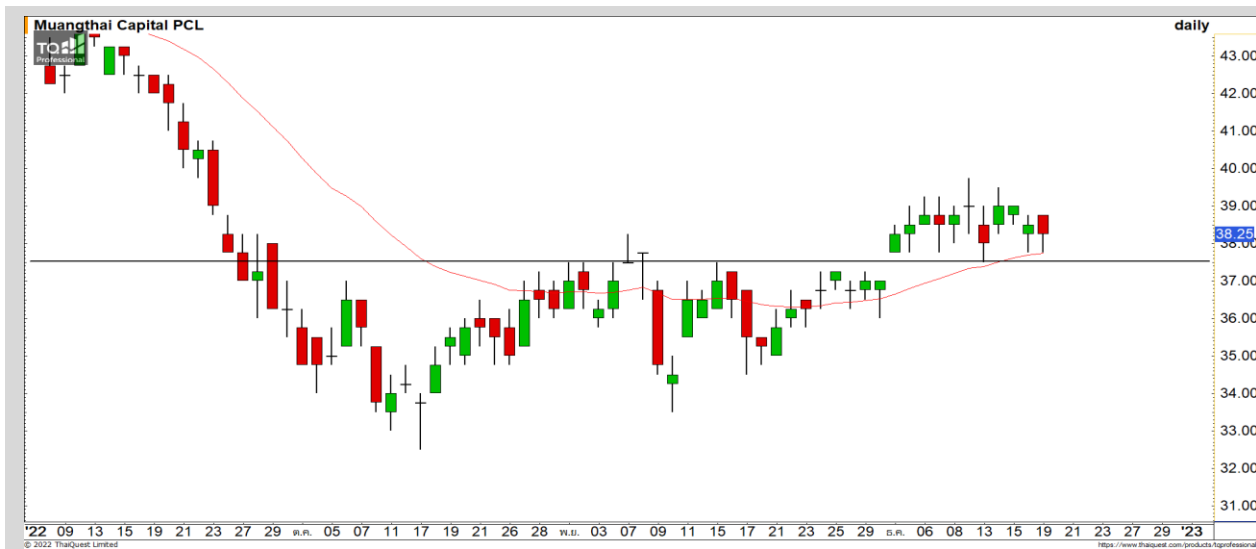


Support	168
Resistance	176-178
Stop loss	166

คำแนะนำระยะสั้น (BUY)

ราคากำลังพักตัวสะสมกำลังในทิศทาง Sideway Up โดยมีแนวรับที่ 168 บาท ซึ่งเป็นจุด Breakout ของรอบนี้ คาดราคามีโอกาสฟื้นตัวที่ระดับดังกล่าว

AEONTS



Support	37.50
Resistance	39.50
Stop loss	36.75

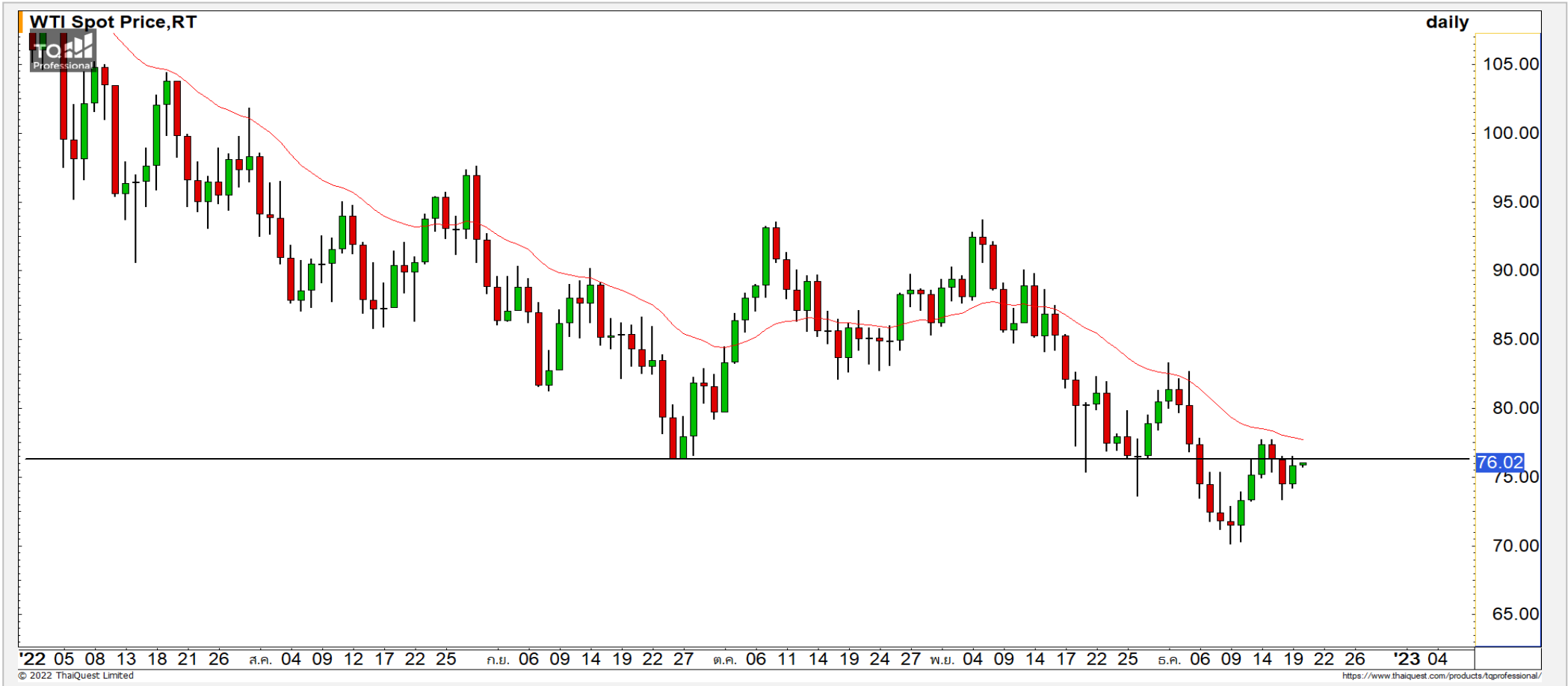
คำแนะนำระยะสั้น (BUY)

ราคากำลังพักตัวสะสมกำลังในทิศทาง Sideway Up ลงมาที่แนวรับ 37.50 บาท ซึ่งเป็นบริเวณ High เดิมของรอบนี้ มองเป็นจังหวะเข้าสะสมที่ดี

MTC

COMMODITY MARKET

Crude Oil (WTI)



แนวรับ	แนวต้าน
72 69.50	78 80

ราคาน้ำมันดิบ WTI กำลังฟื้นตัวขึ้นทดสอบแนวต้าน 76.50-78 ดอลลาร์ หากสามารถผ่านไปได้จะ เริ่มทำให้แรงกดดันเชิงลบผ่อนคลายลง

Gold Futures

ราคาทองคำไม่ผ่านแนวต้าน 1805 ดอลลาร์ และกำลังพักตัวลง

ภาพทางเทคนิคราคาทองคำราย 60 นาที ค่าสินที่ผ่านมาราคาทองคำฟื้นตัวขึ้นใกล้แนวต้าน 1805 ดอลลาร์ แต่ไม่สามารถผ่านไปได้ มองราคาทองคำกำลังแกว่งตัวเพื่อรอเลือกทิศทางในกรอบ 1775-1795 ดอลลาร์ ระหว่างนี้สามารถเล่นรอบในกรอบได้

คำแนะนำระยะสั้น GOZ22

- พอร์ตวางแนวรอเปิด Short ที่ 1795 ดอลลาร์ วางเป้าหมายทำกำไรที่ 1785 ดอลลาร์ ตัดขาดทุนกรณีทะลุ 1805 ดอลลาร์

วันที่ 19 ธ.ค. 2022
กองทุน SPDR ขายทองคำ 1.74 ตัน
ไว้ที่ระดับ 912.14 ตัน



	แนวรับ		แนวต้าน		
	1775	1770	1795	1805	
Contracts	Long	Short	Net	YTD	
Institution	4,965	4,607	358	4,511	
Foreign	27,062	16,042	11,020	-7,657	
Local	14,208	25,586	-11,378	3,146	

DISCLAIMER: รายงานฉบับนี้จัดทำโดยบริษัทหลักทรัพย์ ฟินันเซีย ไซรัส จำกัด (มหาชน) “บริษัท” ข้อมูลที่ปรากฏในรายงานฉบับนี้ถูกจัดทำขึ้นบนพื้นฐานของแหล่งข้อมูลที่เราหรือเราเชื่อว่ามีความน่าเชื่อถือ และ5ความถูกต้อง อย่างไรก็ตามบริษัทไม่รับรองความถูกต้องครบถ้วนของข้อมูลดังกล่าว ข้อมูลและความคิดเห็นที่ปรากฏอยู่ในรายงานฉบับนี้อาจมีการเปลี่ยนแปลง แก้ไข หรือเพิ่มเติมได้ตลอดเวลาโดยไม่ต้องแจ้งให้ทราบล่วงหน้า บริษัทไม่มีความประสงค์ที่จะชักจูงหรือชี้ชวนให้ผู้ลงทุน ลงทุนซื้อหรือขายหลักทรัพย์ตามที่ปรากฏในรายงานฉบับนี้ รวมทั้งบริษัทไม่ได้รับประกันผลตอบแทนหรือราคาของหลักทรัพย์ตามข้อมูลที่ปรากฏแต่อย่างใด บริษัทจึงไม่รับผิดชอบความเสียหายใดๆ ที่เกิดขึ้นจากการนำข้อมูลหรือความเห็นในรายงานฉบับนี้ไปใช้ไม่ว่ากรณีใดก็ตาม ผู้ลงทุนควรศึกษาข้อมูลและใช้ดุลยพินิจอย่างรอบคอบในการตัดสินใจลงทุน

บริษัทขอสงวนลิขสิทธิ์ในข้อมูลและความคิดเห็นที่ปรากฏอยู่ในรายงานฉบับนี้ ห้ามมิให้ผู้ใดนำข้อมูลและความคิดเห็นในรายงานฉบับนี้ไปใช้ประโยชน์ คัดลอก คัดแปลง ทำซ้ำ นำออกแสดงหรือเผยแพร่ต่อสาธารณชนไม่ว่าทั้งหมดหรือบางส่วน โดยไม่ได้รับอนุญาตเป็นลายลักษณ์อักษรจากบริษัทล่วงหน้า การลงทุนในหลักทรัพย์มีความเสี่ยง ผู้ลงทุนควรศึกษาข้อมูลและพิจารณาอย่างรอบคอบก่อนการตัดสินใจลงทุน

บริษัทหลักทรัพย์ ฟินันเซีย ไซรัส จำกัด (มหาชน) อาจเป็นผู้ดูแลสภาพคล่อง (Market Maker) และผู้ออกใบสำคัญแสดงสิทธิอนุพันธ์ (Derivative Warrants) บนหลักทรัพย์ AAV, ADVANC, AEONTS, AMATA, ANAN, AOT, AP, BANPU, BBL, BCH, BCP, BCPG, BDMS, BEAUTY, BEC, BEM, BGRIM, BH, BJC, BLAND, BPP, BTS, CBG, CENTEL, CHG, CK, CKP, COM7, CPALL, CPF, CPN, DELTA, DTAC, EA, EGCO, EPG, ERW, ESSO, GFPT, GLOBAL, GPSC, GULF, GUNKUL, HANA, HMPRO, INTUCH, IRPC, IVL, JAS, JMT, KBANK, KCE, KKP, KTB, KTC, LH, MAJOR, MBK, MEGA, MINT, MTC, ORI, OSP, PLANB, PRM, PSH, PSL, PTG, PTT, PTTEP, PTTGC, QH, RATCH, ROBINS, RS, SAWAD, SCB, SCC, SGP, SIRI, SPALI, SPRC, STA, STEC, SUPER, TASCOS, TCAP, THAI, THANI, TISCO, TKN, TMB, TOA, TOP, TPIPP, TRUE, TTW, TU, TVO, WHA และ SET50 Future โดยบริษัทฯ อาจจัดทำบทวิเคราะห์ของหลักทรัพย์อ้างอิงดังกล่าว ดังนั้น นักลงทุนควรศึกษารายละเอียดในหนังสือชี้ชวนของใบสำคัญแสดงสิทธิอนุพันธ์ดังกล่าวก่อนตัดสินใจลงทุน

หมายเหตุ: ประธานกรรมการของบริษัทหลักทรัพย์ ฟินันเซีย ไซรัส จำกัด (มหาชน) ดำรงตำแหน่งเป็นกรรมการของบริษัท ทรู คอร์ปอเรชั่น จำกัด (มหาชน)

Remark : FSS's Chairman is a TRUE's director.