

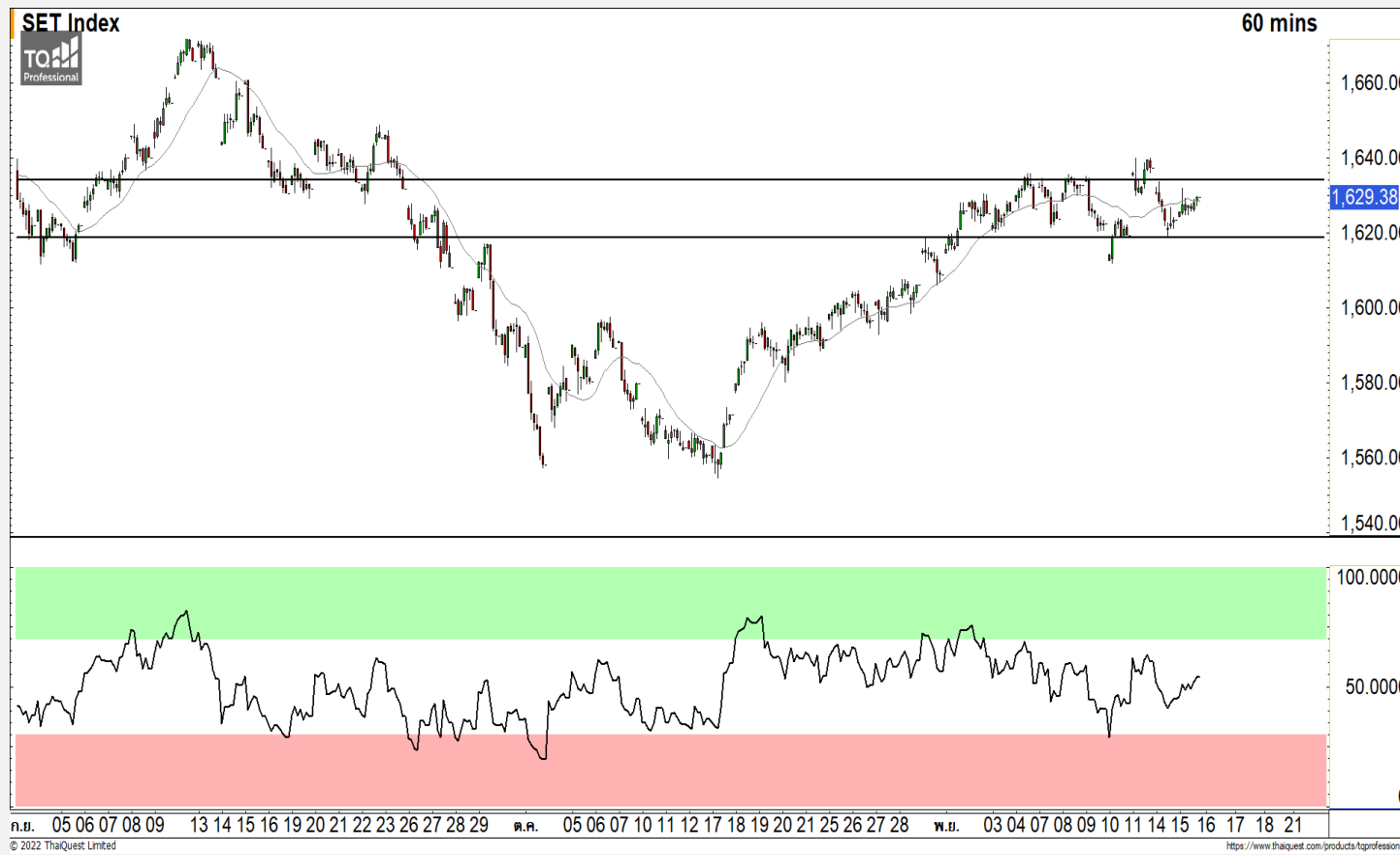


SET INDEX

แกว่งตัวในรอบเดิม
1620-1635 จุด

วานนี้ดัชนีปิดที่ระดับ 1629.38 จุด
 (+6.00 จุด)

ภาพทางเทคนิคราย 60 นาที วานนี้ดัชนีพักตัวลงมาใกล้แนวรับของกรอบการแกว่งตัวที่ 1620 จุด และฟื้นตัวกลับขึ้นมาได้ แต่ยังคงไม่สามารถฟื้นตัวขึ้นผ่านแนวต้าน 1635 จุด เป็นการแกว่งตัวในกรอบเดิมช่วง 1620-1635 จุด มองดัชนีแกว่งตัวเพื่อสร้างฐานสะสมกำลัง โดยที่ทิศทางหลักยังมองเป็นบวกตราบที่ดัชนียืนเหนือ 1610 จุดได้

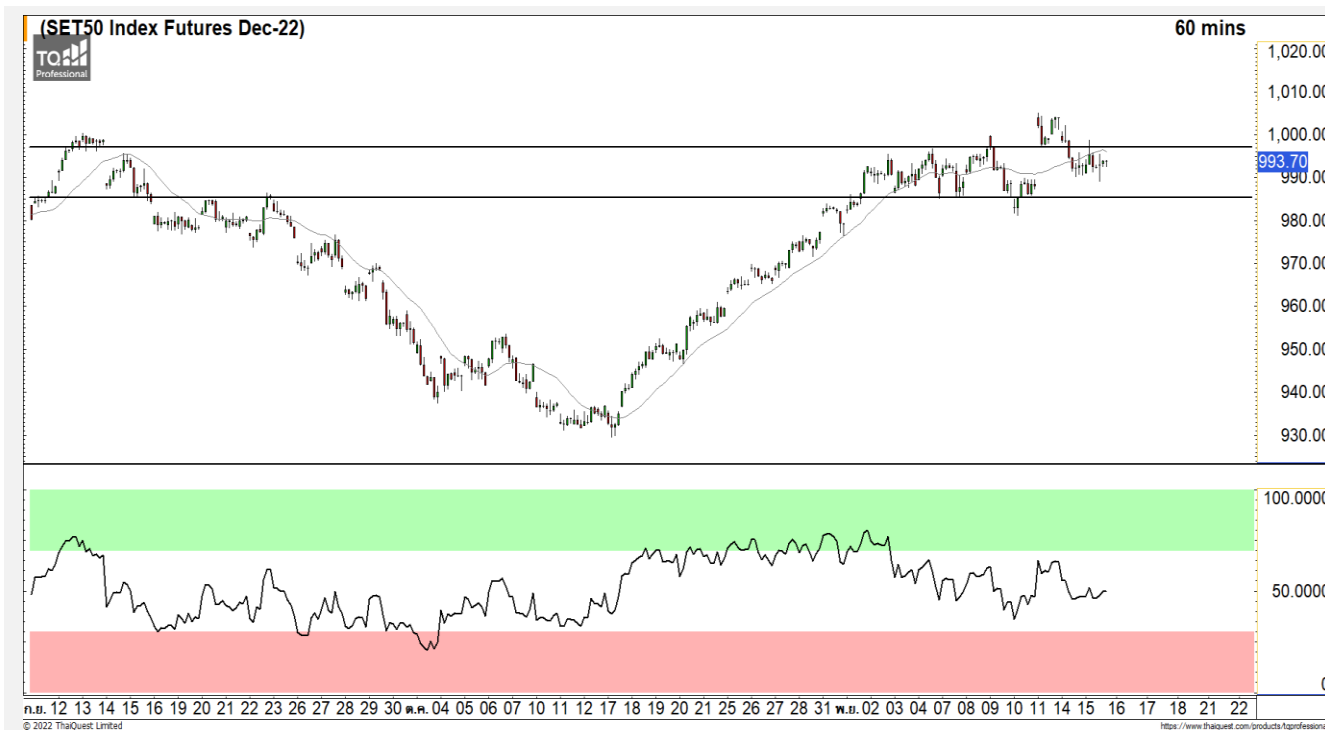


Technical Review

- S50Z22 : Sideway ในกรอบเดิม 985-995 จุด
- Momentum Trading : TOA,SNNP
- Swing Trading : TISCO,M

แนวรับ	1620	1610
แนวต้าน	1635	1640

SET50 Index Futures



Sideway ในกรอบเดิม 985-995 จุด

15 พ.ย. 65 นักลงทุนต่างชาติ Long สุทธิ 5,003 สัญญา
 ค่า Basis ของ S50Z22 อยู่ที่ระดับ +0.65 จุด
 ภาพทางเทคนิคราย 60 นาที วานนี้ดัชนีฟื้นตัวขึ้นทดสอบแนวต้าน 995 จุด แต่ยังคงไม่สามารถฟื้นตัวขึ้นทะลุผ่านไปได้ เป็นการแกว่งตัวเพื่อสร้างฐานสะสมกำลังในกรอบ 985-995 จุด โดยที่ภาพหลักยังคงมุมมองบวกราบที่ดัชนีสามารถยืนเหนือแนวรับ 980 จุด

	แนวรับ		แนวต้าน		
	985	980	995	1005	
Contracts	Long	Short	Net	YTD	
Institution	47,201	50,264	-3,063	-1,350	
Foreign	83,654	78,651	5,003	121,526	
Local	113,575	115,515	-1,940	-120,176	

กลยุทธ์ S50Z22

- พอร์ต Short ที่ 997 จุด ถือรอหากำไรที่ 987 จุด ปิดรักษากำไรกรณีทะลุ 995 จุด

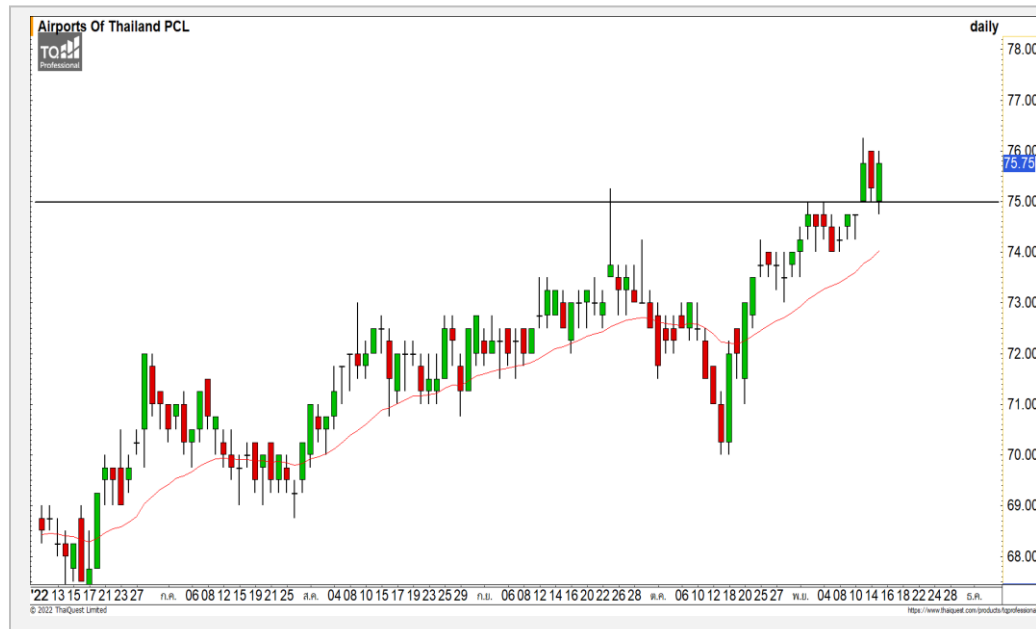
PTTEP



	Level 1	Level 2
Support	182	175
Resistance	192	195

PTTEP : ราคากำลังพักตัวหลังจากที่ปรับตัวขึ้นไปติดแนวต้านหลักที่ 195 บาท โดยมองการพักตัวของราคามีแนวรับแรกที่ 182 บาทและ 175 บาท

AOT



	Level 1	Level 2
Support	75	73.50
Resistance	76.50	78

AOT : ราคาพักตัวสลับลงมาที่แนวรับ 75 บาท และปรับตัวกลับขึ้นมารักษากรอบของการปรับตัวมีทิศทางหลักขาขึ้น โดยมีแนวต้านหลักที่ 76.50 บาทและ 78 บาท คาดราคามีโอกาสที่จะหลุดตัวลงที่ระดับดังกล่าว

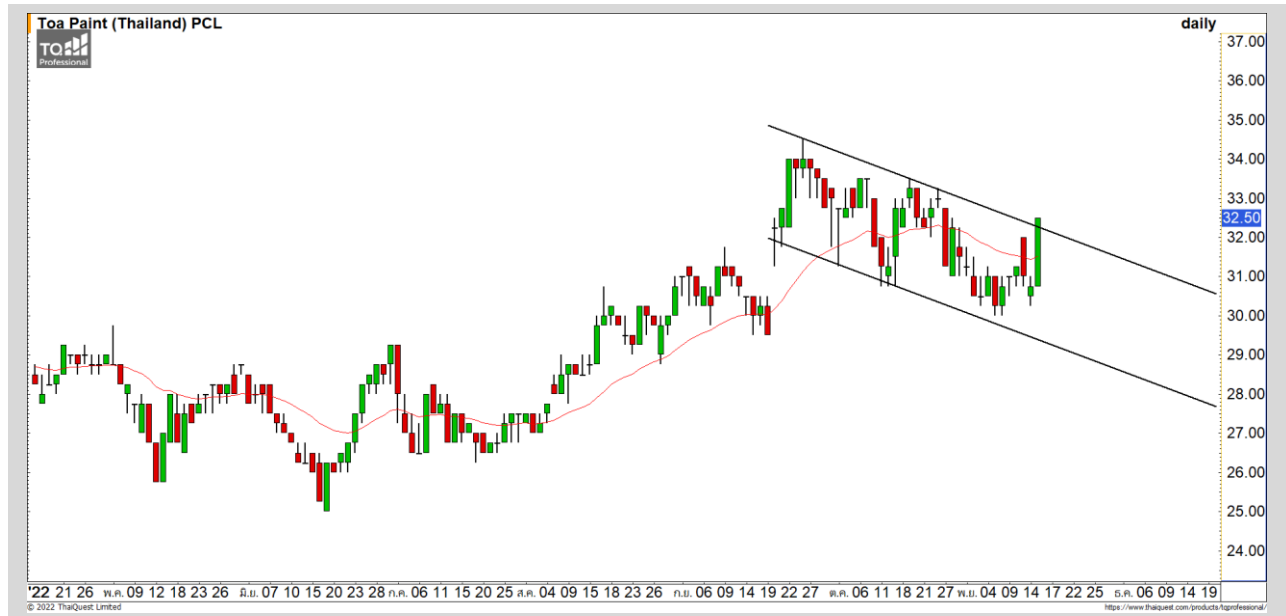
Momentum Trading

TOA

Support	32
Resistance	33.50-34
Stop loss	30.50

คำแนะนำระยะสั้น (BUY)

ราคาปรับตัวขึ้นทะลุผ่าน Downtrend Channel ของรอบการพักตัว สะสมกำลังขึ้นมา ด้งรอบของการปรับตัวตาม ทิศทางหลักเดิมที่เป็นขาขึ้นกลับเข้ามา วาง แนวต้านรอทดสอบที่ 33.50-34 บาท



SNNP

Support	20.40
Resistance	21/21.50
Stop loss	19.80

คำแนะนำระยะสั้น (BUY)

ราคาปรับตัวขึ้นทะลุผ่าน Downtrend Line ของรอบการพักตัวระยะ สั้น มองราคากลับเข้าสู่รอบของการปรับตัว อีกครั้ง โดยมีแนวต้านรอทดสอบที่ 21 บาท และ 21.50 บาท



Swing Trading



Support	96
Resistance	98/99
Stop loss	95

คำแนะนำระยะสั้น (BUY)

ราคากำลังพักตัวลงเพื่อสะสมกำลังที่แนวรับ 96 บาทและเริ่มมีแรงซ็อกกลับเข้ามา มองเป็นจังหวะเข้าสะสมที่ดี เนื่องจากภาพหลักที่เป็น Sideway Up วางแนวต้านที่ 98 บาทและ 99 บาท

TISCO



Support	56.50
Resistance	58/59
Stop loss	55

คำแนะนำระยะสั้น (BUY)

ราคาพักตัวลงมาที่แนวรับหลักที่ 56.50 บาท ซึ่งเป็นจุด Breakout ของรอบหลัก และมีแรงซ็อกกลับเข้ามา มองราคามีโอกาสเกิด Technical Rebound ที่บริเวณดังกล่าว

M

COMMODITY MARKET

Crude Oil (WTI)



แนวรับ

85

แนวต้าน

82

93

95.50

ราคาน้ำมันดิบ WTI สามารถประคองตัวอยู่ Uptrend Line ได้ รักษาขอบของการแกว่งตัว Sideway Up ไว้ได้

Gold Futures

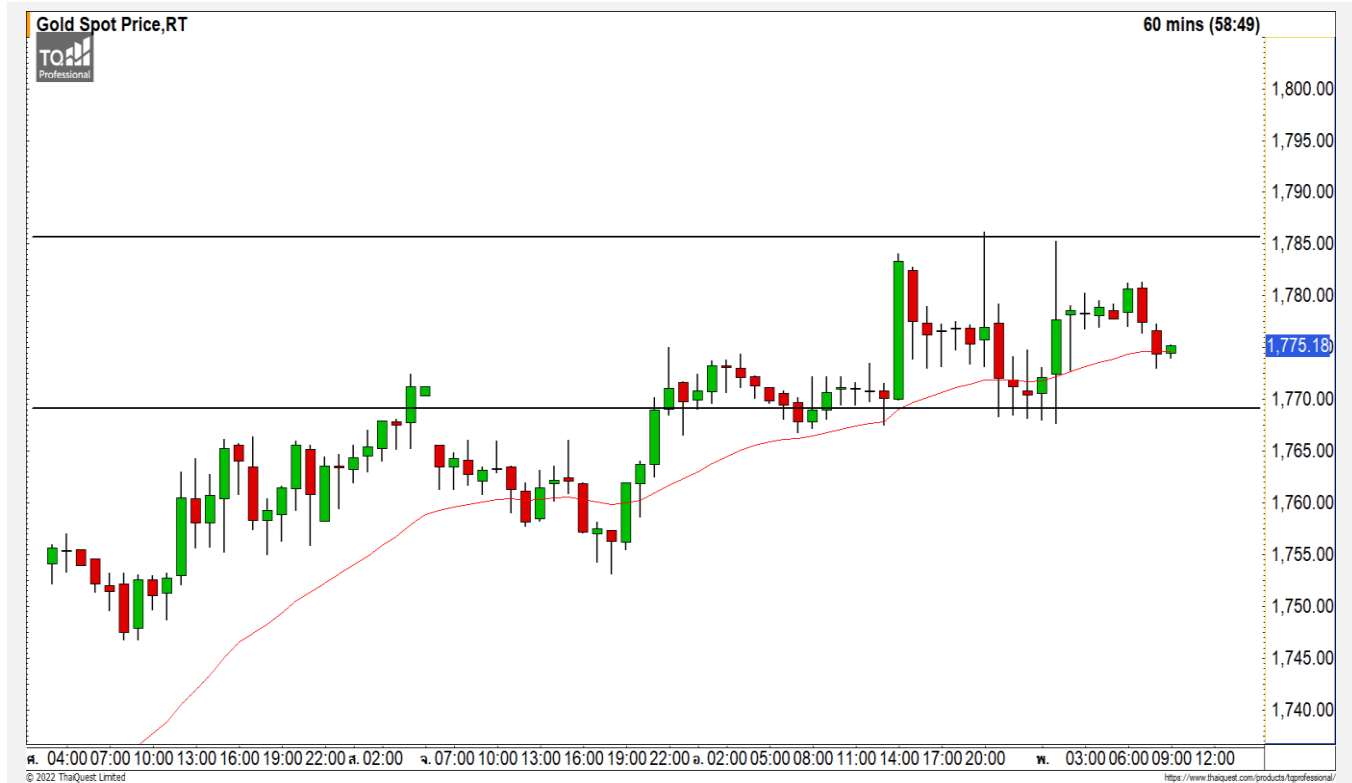
แก่งตัวในรอบ 1770-1785 ดอลลาร์

ภาพทางเทคนิคราคาทองคำราย 60 นาที ค่าคืนที่ผ่านมาแก่งตัวด้วยความผันผวน โดยที่ฟื้นตัวขึ้นไปทดสอบแนวต้านหลักที่ 1785 ดอลลาร์ และมีแรงขายกดดันลงมาถึงสองรอบ มองราคาทองคำแก่งตัวในรอบ 1770-1785 ดอลลาร์ โดยหากราคาทองคำหลุด 1770 ดอลลาร์ลงมา จะเข้าสู่รอบของการพักตัวอีกครั้ง

คำแนะนำระยะสั้น GOZ22

- พอร์ต Short ต้นทุนที่ 1772 ดอลลาร์ ตัดขาดทุนที่ 1780 ดอลลาร์ไปแล้ว

วันที่ 15 พ.ย. 2022
กองทุน SPDR ขายทองคำ 5.79 ตัน
ไว้ที่ระดับ 904.62 ตัน



	แนวรับ		แนวต้าน		
	1770	1760	1785	1800	
Contracts	Long	Short	Net	YTD	
Institution	2,694	4,023	-1,329	4,009	
Foreign	24,574	19,812	4,762	-3,098	
Local	20,537	23,970	-3,433	-911	

DISCLAIMER: รายงานฉบับนี้จัดทำโดยบริษัทหลักทรัพย์ ฟินันเซีย ไซรัส จำกัด (มหาชน) "บริษัท" ข้อมูลที่ปรากฏในรายงานฉบับนี้ถูกจัดทำขึ้นบนพื้นฐานของแหล่งข้อมูลที่เชื่อว่าหรือควรเชื่อว่ามีคุณภาพเชื่อถือ และ5กต่อความถูกต้อง อย่างไรก็ตามบริษัทไม่รับรองความถูกต้องครบถ้วนของข้อมูลดังกล่าว ข้อมูลและความเห็นที่ปรากฏอยู่ในรายงานฉบับนี้อาจมีการเปลี่ยนแปลง แก้ไข หรือเพิ่มเติมได้ตลอดเวลาโดยไม่ต้องแจ้งให้ทราบล่วงหน้า บริษัทไม่มีความประสงค์ที่จะชักจูงหรือชี้ชวนให้ผู้ลงทุน ลงทุนซื้อหรือขายหลักทรัพย์ตามที่ปรากฏในรายงานฉบับนี้ รวมทั้งบริษัทไม่ได้รับประกันผลตอบแทนหรือราคาของหลักทรัพย์ตามข้อมูลที่ปรากฏแต่อย่างใด บริษัทจึงไม่รับผิดชอบต่อความเสียหายใดๆ ที่เกิดขึ้นจากการนำข้อมูลหรือความเห็นในรายงานฉบับนี้ไปใช้ไม่ว่ากรณีใดก็ตาม ผู้ลงทุนควรศึกษาข้อมูลและใช้ดุลยพินิจอย่างรอบคอบในการตัดสินใจลงทุน

บริษัทขอสงวนลิขสิทธิ์ในข้อมูลและความเห็นที่ปรากฏอยู่ในรายงานฉบับนี้ ห้ามมิให้ผู้ใดนำข้อมูลและความเห็นในรายงานฉบับนี้ไปใช้ประโยชน์ คัดลอก ตัดแปลง ทำซ้ำ นำออกแสดงหรือเผยแพร่ต่อสาธารณชนไม่ว่าทั้งหมดหรือบางส่วน โดยไม่ได้รับอนุญาตเป็นลายลักษณ์อักษรจากบริษัทล่วงหน้า การลงทุนในหลักทรัพย์มีความเสี่ยง ผู้ลงทุนควรศึกษาข้อมูลและพิจารณาอย่างรอบคอบก่อนการตัดสินใจลงทุน

บริษัทหลักทรัพย์ ฟินันเซีย ไซรัส จำกัด (มหาชน) อาจเป็นผู้ดูแลสภาพคล่อง (Market Maker) และผู้ออกใบสำคัญแสดงสิทธิอนุพันธ์ (Derivative Warrants) บนหลักทรัพย์ AAV, ADVANC, AEONTS, AMATA, ANAN, AOT, AP, BANPU, BBL, BCH, BCP, BCPG, BDMS, BEAUTY, BEC, BEM, BGRIM, BH, BJC, BLAND, BPP, BTS, CBG, CENTEL, CHG, CK, CKP, COM7, CPALL, CPF, CPN, DELTA, DTAC, EA, EGCO, EPG, ERW, ESSO, GFPT, GLOBAL, GPSC, GULF, GUNKUL, HANA, HMPRO, INTUCH, IRPC, IVL, JAS, JMT, KBANK, KCE, KKP, KTB, KTC, LH, MAJOR, MBK, MEGA, MINT, MTC, ORI, OSP, PLANB, PRM, PSH, PSL, PTG, PTT, PTTEP, PTTGC, QH, RATCH, ROBINS, RS, SAWAD, SCB, SCC, SGP, SIRI, SPALI, SPRC, STA, STEC, SUPER, TASCOS, TCAP, THAI, THANI, TISCO, TKN, TMB, TOA, TOP, TPIPP, TRUE, TTW, TU, TVO, WHA และ SET50 Future โดยบริษัทฯ อาจจัดทำบทวิเคราะห์ของหลักทรัพย์อ้างอิงดังกล่าว ดังนั้น นักลงทุนควรศึกษารายละเอียดในหนังสือชี้ชวนของใบสำคัญแสดงสิทธิอนุพันธ์ดังกล่าวก่อนตัดสินใจลงทุน

หมายเหตุ: ประธานกรรมการของบริษัทหลักทรัพย์ ฟินันเซีย ไซรัส จำกัด (มหาชน) ดำรงตำแหน่งเป็นกรรมการของบริษัท ทรู คอร์ปอเรชั่น จำกัด (มหาชน)

Remark : FSS's Chairman is a TRUE's director.