



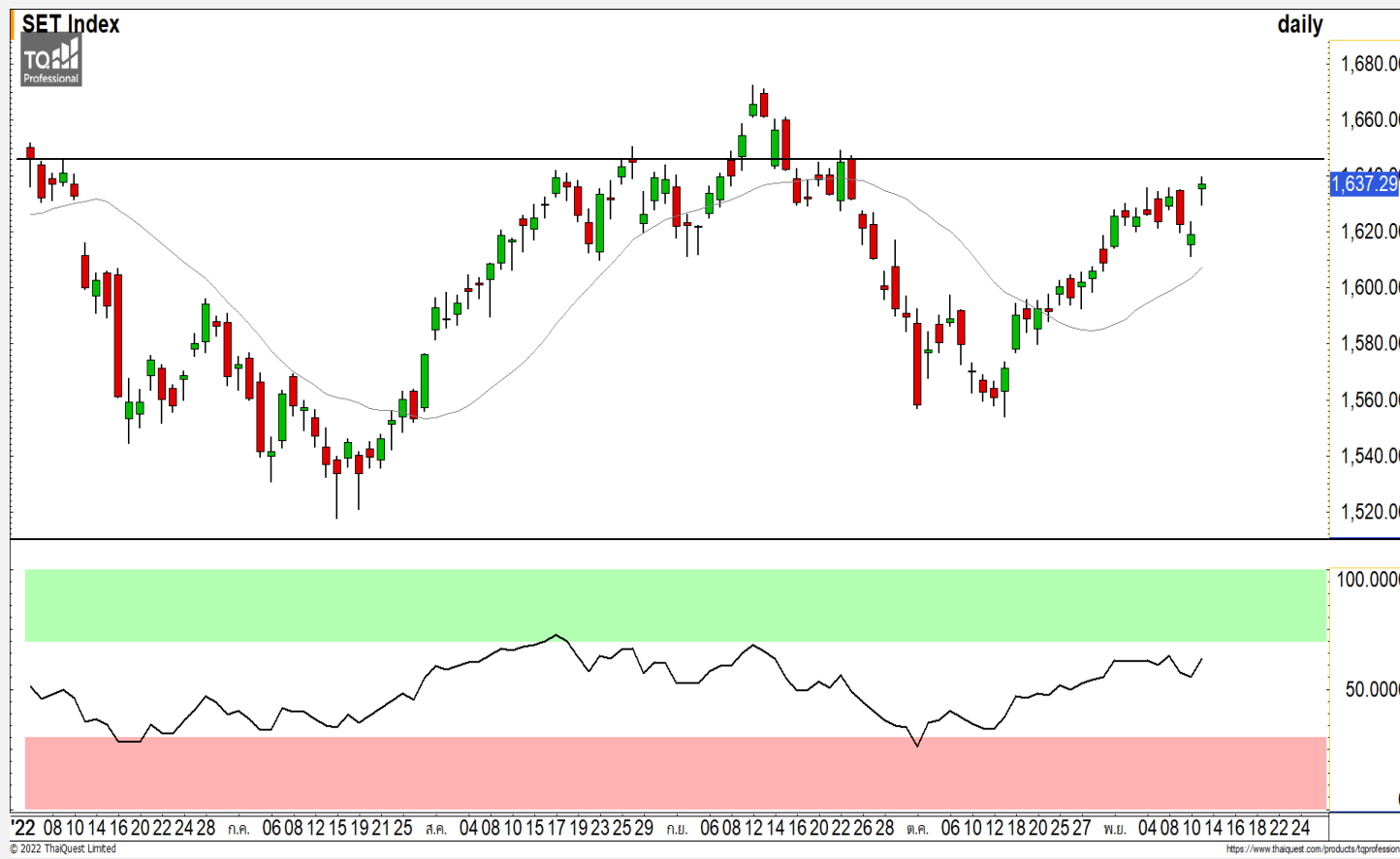
SET INDEX

ยืนเหนือแนวต้านหลักที่ 1635 จุดได้
กำลังฟื้นตัวเข้าหาแนวต้านหลัก
ถัดไปที่ 1645-1650 จุด

วานนี้ดัชนีปิดที่ระดับ 1637.29 จุด
(+18.06 จุด)

ภาพทางเทคนิค สุดสัปดาห์ที่ผ่านมาดัชนีฟื้นตัวขึ้นเหนือแนวต้านหลักของรอบที่ 1635 จุด ซึ่งเป็นแนวต้านที่ดัชนีถูกกดดันตลอดเดือนนี้ มองดัชนีมี Upside ที่เปิดขึ้นอีกครั้ง มองดัชนีกำลังฟื้นตัวต่อเนื่องระยะสั้น โดยมีแนวต้านถัดไปที่ 1645 จุด และ 1650 จุด คาดการณ์ฟื้นตัวของดัชนีมีโอกาสที่จะชะลอตัวที่ระดับดังกล่าว

แนวรับ	1635	1630
แนวต้าน	1645	1650



Technical Review

- S50Z22 : ยืนเหนือ 1000 จุด เข้าสู่รอบฟื้นตัวขึ้นต่อเนื่องระยะสั้น
- Momentum Trading : SCGP,OSP
- Swing Trading : ESSO,AP

SET50 Index Futures



**ยืนเหนือ 1000 จุด เข้าสู่รอบฟื้นตัวขึ้น
ต่อเนื่องระยะสั้น**

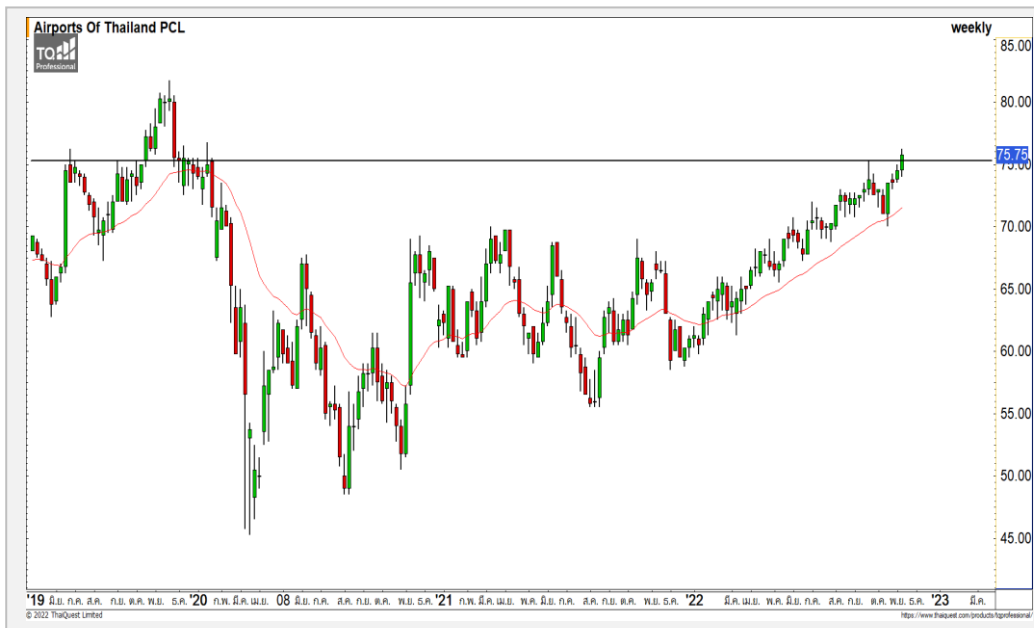
11 พ.ย. 65 นักลงทุนต่างชาติ Short สุทธิ
7,620 สัญญา
ค่า Basis ของ S50Z22 อยู่ที่ระดับ -6.33 จุด
ภาพทางเทคนิค สดส์ปดาห์ที่ผ่านมาสามาฟื้นตัว
ขึ้นปิดเหนือแนวต้านหลักที่ 1000 จุดได้ เป็นการสร้าง
จุดสูงสุดในรอบกว่า 6 เดือน ดึงรอบของการฟื้นตัว
ต่อเนื่องระยะสั้นเข้ามา โดยมีแนวต้านถัดไปที่ 1005 จุด
และ 1012 จุด คาดการณ์ฟื้นตัวของดัชนีมีโอกาสชะลอตัว
ลงที่ระดับดังกล่าว

	แนวรับ		แนวต้าน		
	1000	995	1005	1012	
Contracts	Long	Short	Net	YTD	
Institution	56,487	56,350	137	-1,862	
Foreign	103,072	110,692	-7,620	126,235	
Local	143,021	135,538	7,483	-124,373	

กลยุทธ์ S50Z22

- พอร์ตว่างแะ Wait and See

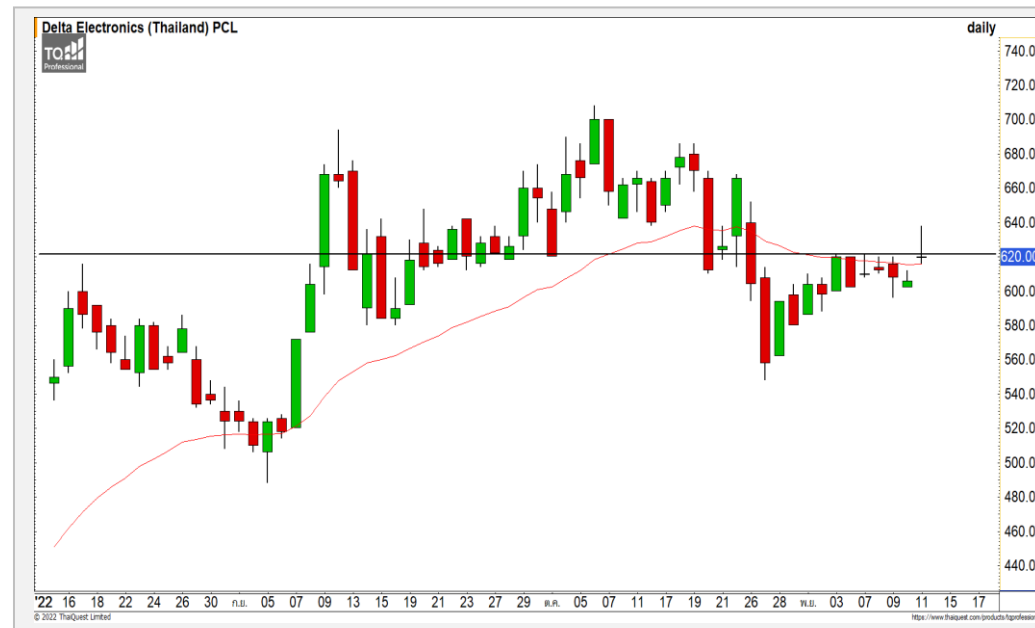
AOT



	Level 1	Level 2
Support	75.25	74
Resistance	76.50	78

AOT : ราคาปรับตัวขึ้นผ่านแนวต้านหลักที่ 75.25 บาทสร้างจุดสูงสุดใหม่ในรอบปีได้ แสดงถึงทิศทางของราคาหุ้นที่เป็นขาขึ้นแข็งแกร่ง วางแนวต้านถัดไปที่ 76.50 บาท

DELTA



	Level 1	Level 2
Support	600	560
Resistance	622	640

DELTA : ราคาปรับตัวขึ้นมาทดสอบแนวต้าน 622 บาทแต่ยังไม่สามารถยืนเหนือขึ้นไปได้ หากราคาสามารถปรับตัวขึ้นยืนผ่านไปได้ จะเริ่มมีทิศทางระยะสั้นที่เป็นบวกอีกครั้ง

Momentum Trading

SCGP

Support	56.50
Resistance	57.50/58.50
Stop loss	55.50

คำแนะนำระยะสั้น (BUY)

ราคาปรับตัวขึ้นทะลุผ่านแนวต้าน 56.50 บาทสร้างจุดสูงสุดใหม่ของรอบ ดึงรอบของการปรับตัวต่อเนื่องระยะสั้นเข้ามาวางแนวต้านที่ 57.50 บาทและ 58.50 บาท

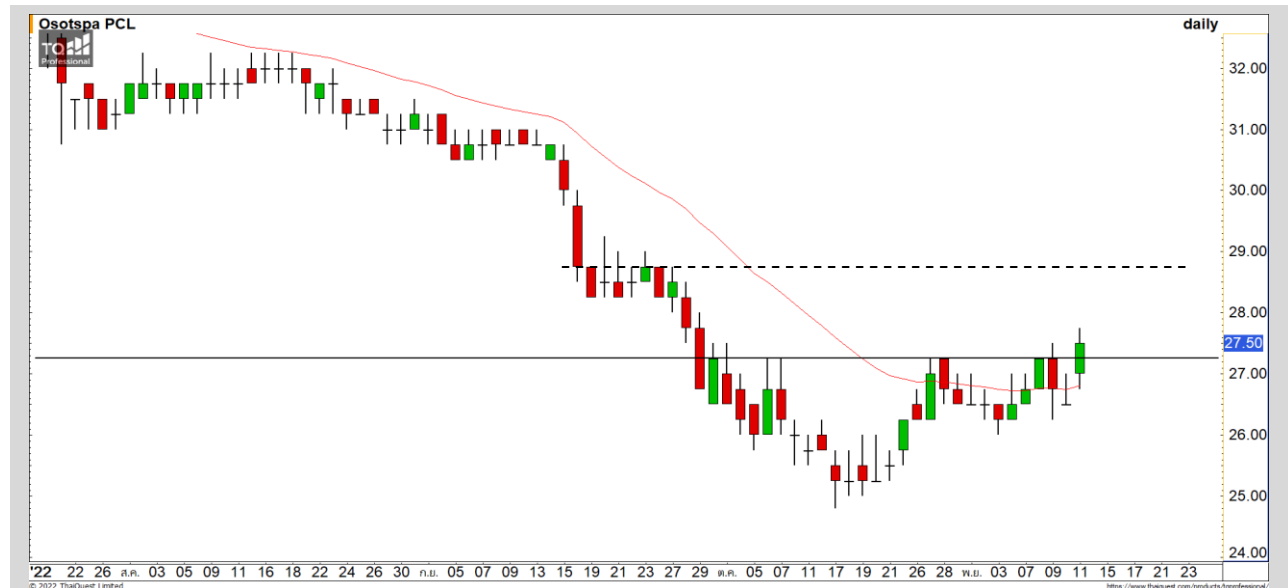


OSP

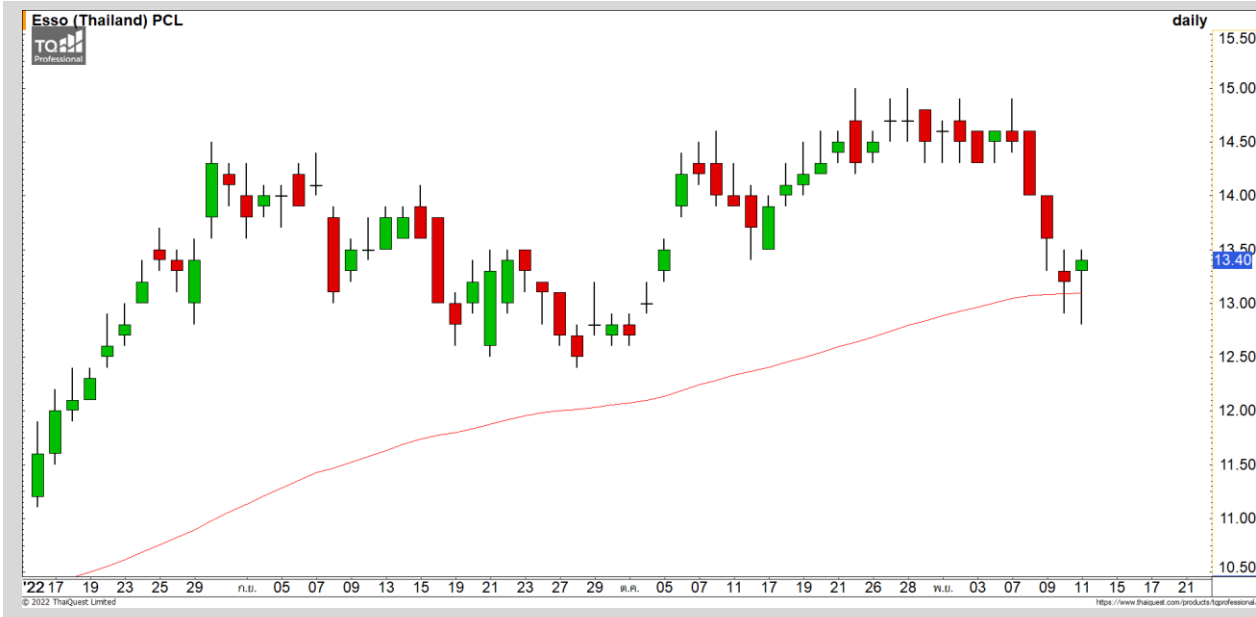
Support	27.25
Resistance	28-29
Stop loss	26.50

คำแนะนำระยะสั้น (BUY)

ราคาปรับตัวขึ้นผ่านแนวต้านแรกที่ 27.25 บาทขึ้นมา เป็นการดึงทิศทางการปรับตัวระยะสั้นขึ้นทดสอบแนวต้าน 28-29 บาทเข้ามา



Swing Trading



Support	13.10
Resistance	13.70/14.30
Stop loss	12.80

คำแนะนำระยะสั้น (BUY)

ราคาพักตัวลงมาที่แนวรับของเส้นค่าเฉลี่ย 75 วัน และมีแรงซื้อกลับเข้ามาต่อเนื่องเกิดเป็นแท่งเทียน Hammer คาดราคาเจอจุดกลับระยะสั้น วางแนวต้านที่แรก 13.70 บาท และ 14.30 บาทเป็นระดับถัดไป

ESSO



Support	10.20
Resistance	10.70
Stop loss	9.90

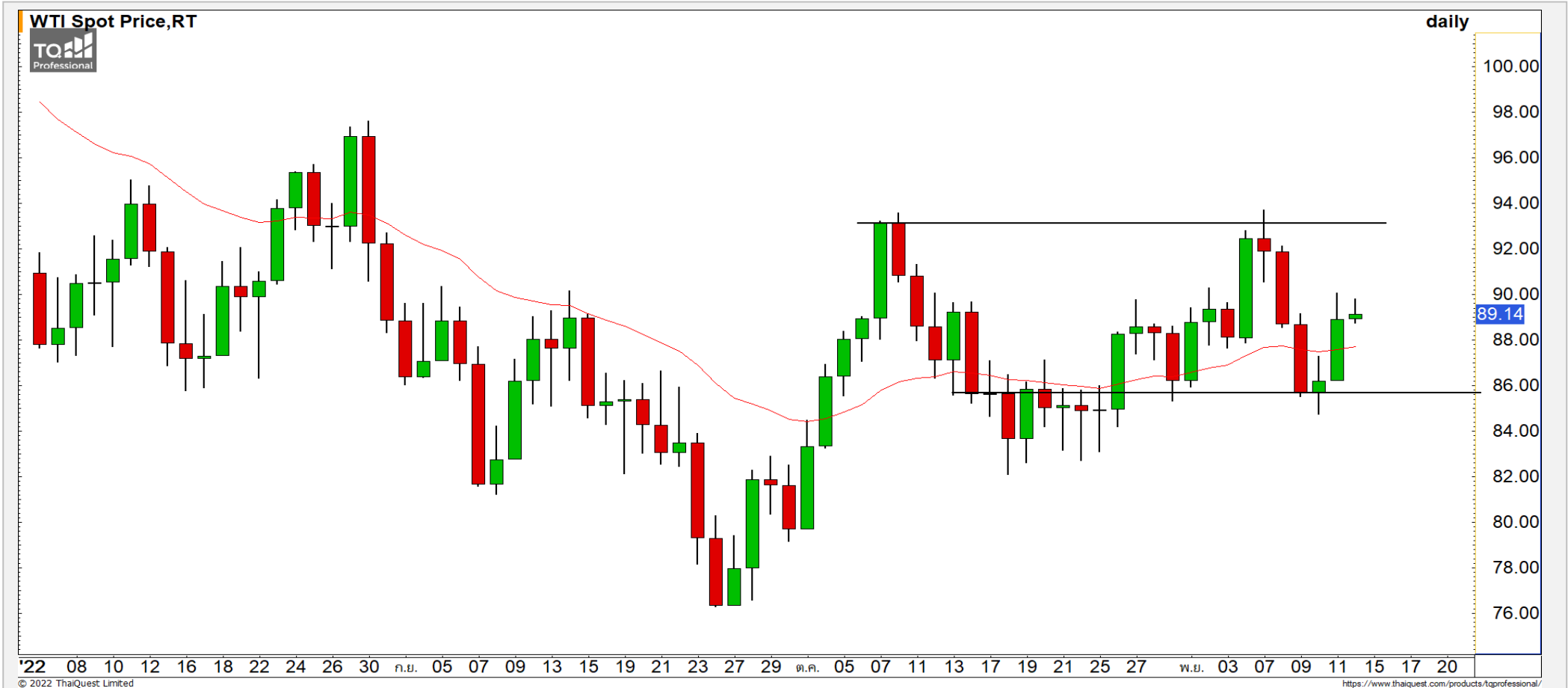
คำแนะนำระยะสั้น (BUY)

หลังจากที่ราคาสามารถฟื้นตัวขึ้นผ่าน Downtrend Line ของรอบหลัก ล่าสุดราคากำลังพักตัวออกด้านข้างเพื่อสะสมกำลัง มองเป็นจังหวะเข้าสะสมที่ดี

AP

COMMODITY MARKET

Crude Oil (WTI)



แนวรับ

85

แนวต้าน

82

93

95.50

ราคาน้ำมันดิบ WTI พุ่งตัวขึ้นมาจกแนวรับ 85 ดอลลาร์ วางแนวต้านหลักกรอบทดสอบที่ 93 ดอลลาร์

Gold Futures

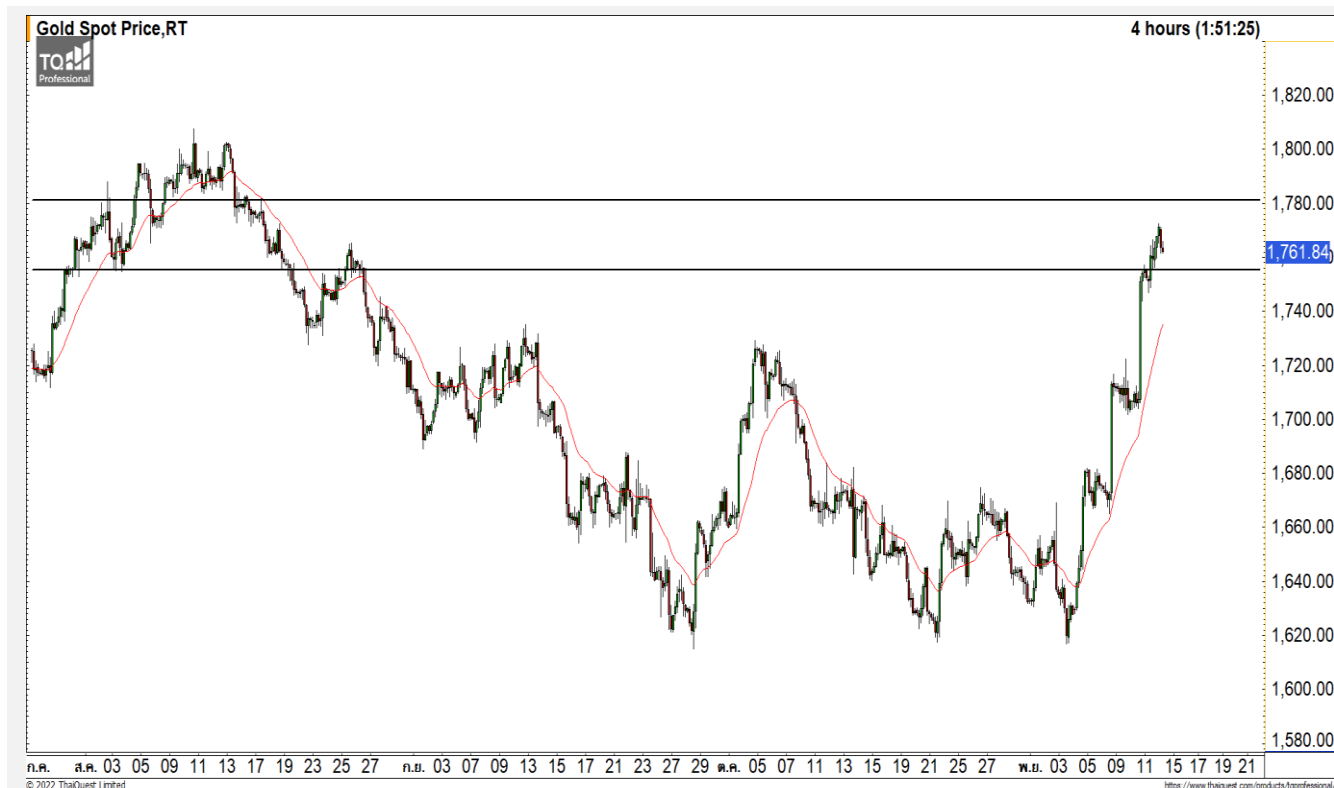
ราคาทองคำกำลังพักตัวสะสมกำลังที่แนวรับ 1755 ดอลลาร์

ภาพทางเทคนิคราคาทองคำสปอตที่ผ่านมาฟื้นตัวขึ้นผ่านแนวต้าน 1755 ดอลลาร์ แสดงถึงทิศทางของราคาทองคำเป็นทิศทางขาขึ้นตามที่ได้ประเมินไว้ ล่าสุดราคาทองคำกำลังพักตัวสะสมกำลัง โดยวางแนวรับที่ 1755 ดอลลาร์ คาดราคาทองคำมีโอกาสฟื้นตัวที่ระดับดังกล่าว

คำแนะนำระยะสั้น GOZ22

- พอร์ตวางแนว Wait and See

วันที่ 11 พ.ย. 2022
กองทุน SPDR ขายทองคำ 1.45 ตัน
ไว้ที่ระดับ 910.12 ตัน



	แนวรับ		แนวต้าน		
	1755	1735	1770	1780	
Contracts	Long	Short	Net	YTD	
Institution	5,859	3,614	2,245	6,084	
Foreign	54,591	44,413	10,178	-10,895	
Local	30,412	42,835	-12,423	4,811	

DISCLAIMER: รายงานฉบับนี้จัดทำโดยบริษัทหลักทรัพย์ ฟินันเซีย ไซรัส จำกัด (มหาชน) "บริษัท" ข้อมูลที่ปรากฏในรายงานฉบับนี้ถูกจัดทำขึ้นบนพื้นฐานของแหล่งข้อมูลที่เชื่อว่าหรือควรเชื่อว่ามีคุณภาพเชื่อถือ และ5ความถูกต้อง อย่างไรก็ตามบริษัทไม่รับรองความถูกต้องครบถ้วนของข้อมูลดังกล่าว ข้อมูลและความเห็นที่ปรากฏอยู่ในรายงานฉบับนี้อาจมีการเปลี่ยนแปลง แก้ไข หรือเพิ่มเติมได้ตลอดเวลาโดยไม่ต้องแจ้งให้ทราบล่วงหน้า บริษัทไม่มีความประสงค์ที่จะชักจูงหรือชี้ชวนให้ผู้ลงทุน ลงทุนซื้อหรือขายหลักทรัพย์ตามที่ปรากฏในรายงานฉบับนี้ รวมทั้งบริษัทไม่ได้รับประกันผลตอบแทนหรือราคาของหลักทรัพย์ตามข้อมูลที่ปรากฏแต่อย่างใด บริษัทจึงไม่รับผิดชอบความเสียหายใดๆ ที่เกิดขึ้นจากการนำข้อมูลหรือความเห็นในรายงานฉบับนี้ไปใช้ไม่ว่ากรณีใดก็ตาม ผู้ลงทุนควรศึกษาข้อมูลและใช้ดุลยพินิจอย่างรอบคอบในการตัดสินใจลงทุน

บริษัทขอสงวนลิขสิทธิ์ในข้อมูลและความเห็นที่ปรากฏอยู่ในรายงานฉบับนี้ ห้ามมิให้ผู้ใดนำข้อมูลและความเห็นในรายงานฉบับนี้ไปใช้ประโยชน์ คัดลอก ตัดแปลง ทำซ้ำ นำออกแสดงหรือเผยแพร่ต่อสาธารณชนไม่ว่าทั้งหมดหรือบางส่วน โดยไม่ได้รับอนุญาตเป็นลายลักษณ์อักษรจากบริษัทล่วงหน้า การลงทุนในหลักทรัพย์มีความเสี่ยง ผู้ลงทุนควรศึกษาข้อมูลและพิจารณาอย่างรอบคอบก่อนการตัดสินใจลงทุน

บริษัทหลักทรัพย์ ฟินันเซีย ไซรัส จำกัด (มหาชน) อาจเป็นผู้ดูแลสภาพคล่อง (Market Maker) และผู้ออกใบสำคัญแสดงสิทธิอนุพันธ์ (Derivative Warrants) บนหลักทรัพย์ AAV, ADVANC, AEONTS, AMATA, ANAN, AOT, AP, BANPU, BBL, BCH, BCP, BCPG, BDMS, BEAUTY, BEC, BEM, BGRIM, BH, BJC, BLAND, BPP, BTS, CBG, CENTEL, CHG, CK, CKP, COM7, CPALL, CPF, CPN, DELTA, DTAC, EA, EGCO, EPG, ERW, ESSO, GFPT, GLOBAL, GPSC, GULF, GUNKUL, HANA, HMPRO, INTUCH, IRPC, IVL, JAS, JMT, KBANK, KCE, KKP, KTB, KTC, LH, MAJOR, MBK, MEGA, MINT, MTC, ORI, OSP, PLANB, PRM, PSH, PSL, PTG, PTT, PTTEP, PTTGC, QH, RATCH, ROBINS, RS, SAWAD, SCB, SCC, SGP, SIRI, SPALI, SPRC, STA, STEC, SUPER, TASCOS, TCAP, THAI, THANI, TISCO, TKN, TMB, TOA, TOP, TPIPP, TRUE, TTW, TU, TVO, WHA และ SET50 Future โดยบริษัทฯ อาจจัดทำบทวิเคราะห์ของหลักทรัพย์อ้างอิงดังกล่าว ดังนั้น นักลงทุนควรศึกษารายละเอียดในหนังสือชี้ชวนของใบสำคัญแสดงสิทธิอนุพันธ์ดังกล่าวก่อนตัดสินใจลงทุน

หมายเหตุ: ประธานกรรมการของบริษัทหลักทรัพย์ ฟินันเซีย ไซรัส จำกัด (มหาชน) ดำรงตำแหน่งเป็นกรรมการของบริษัท ทรู คอร์ปอเรชั่น จำกัด (มหาชน)

Remark : FSS's Chairman is a TRUE's director.