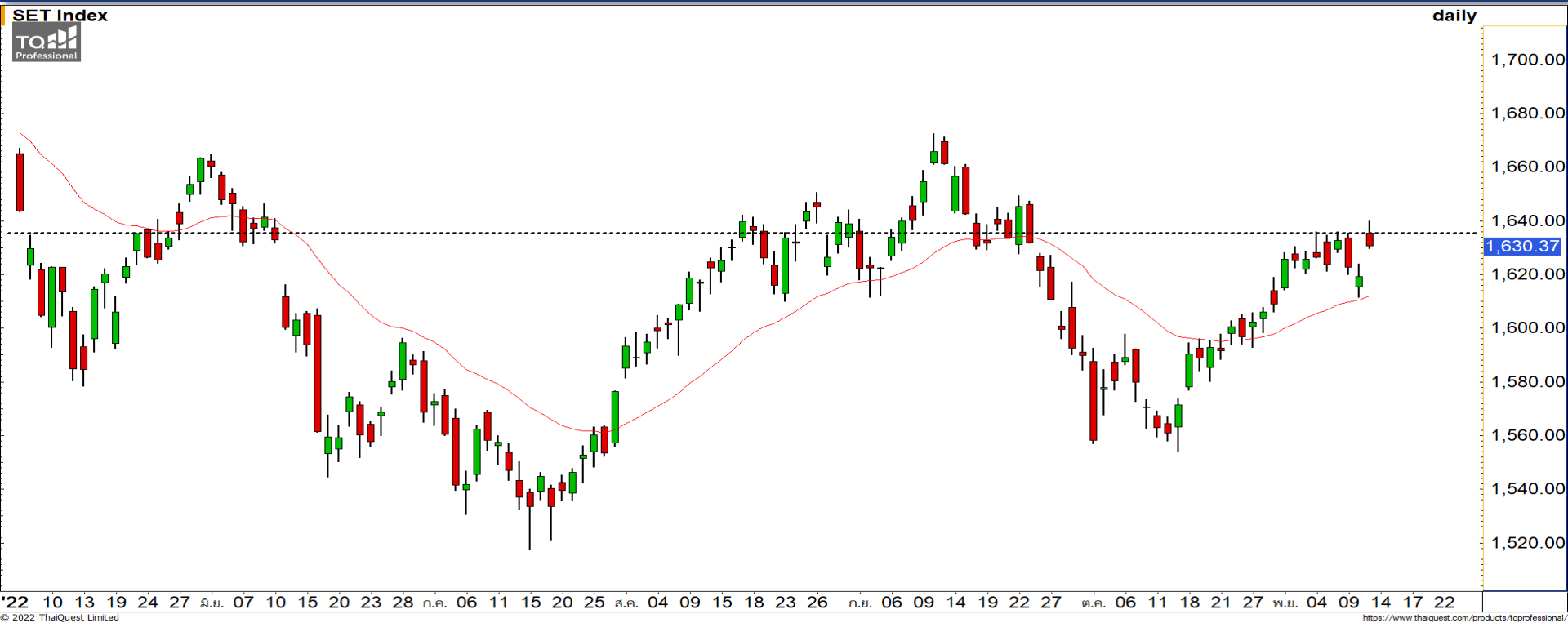


Weekly Keys

SET INDEX : มุมมองสัปดาห์หน้า



หากวันนี้ปิดสูงกว่า 1635 จุดได้จะดีรอบของการฟื้นตัวต่อเนื่องในภาพหลักกลับมาอีกครั้ง

สัปดาห์นี้ดัชนีฟื้นตัวขึ้นมาที่แนวต้านหลัก 1635 จุด หากดัชนีสามารถรักษาระดับปิดให้สูงกว่าได้ จะเป็นการดีรอบของการฟื้นตัวต่อเนื่องในภาพหลักกลับมาอีกครั้ง โดยมีแนวต้านถัดไปที่บริเวณ 1645-1650 จุด แต่หากปิดต่ำกว่าจะกลับมาแกว่งตัวออกด้านข้างเพื่อสะสมกำลังอีกครั้ง

ทีมนักวิเคราะห์ : จิตรา อมรรธรรม เลขที่ทะเบียน : 014530 FSSIA, ณัฐวุฒิ ศิริแสงชัยกุล เลขที่ทะเบียน : 057116 โทร. : 02-646-9877 11 November 2022

S50Z22

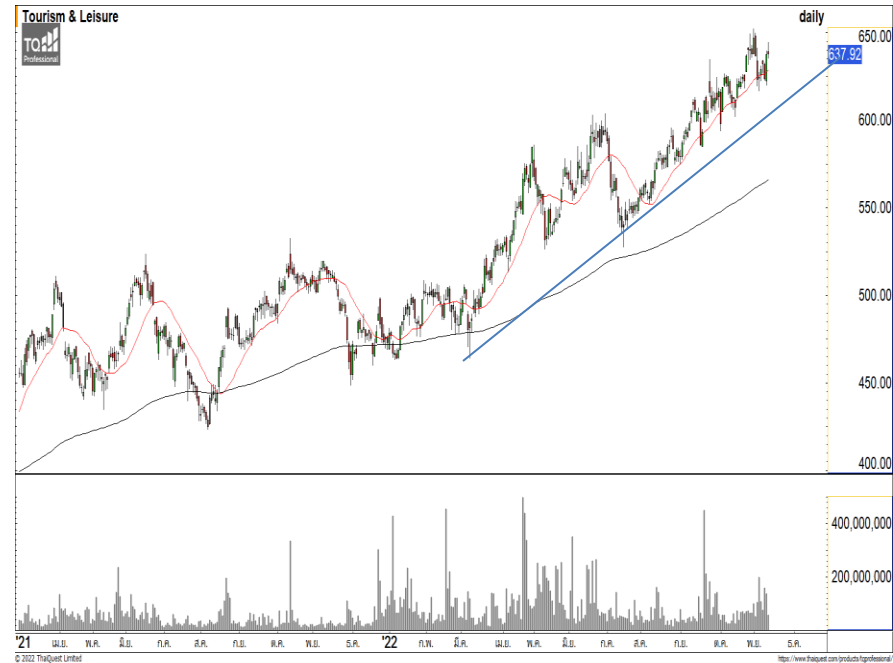
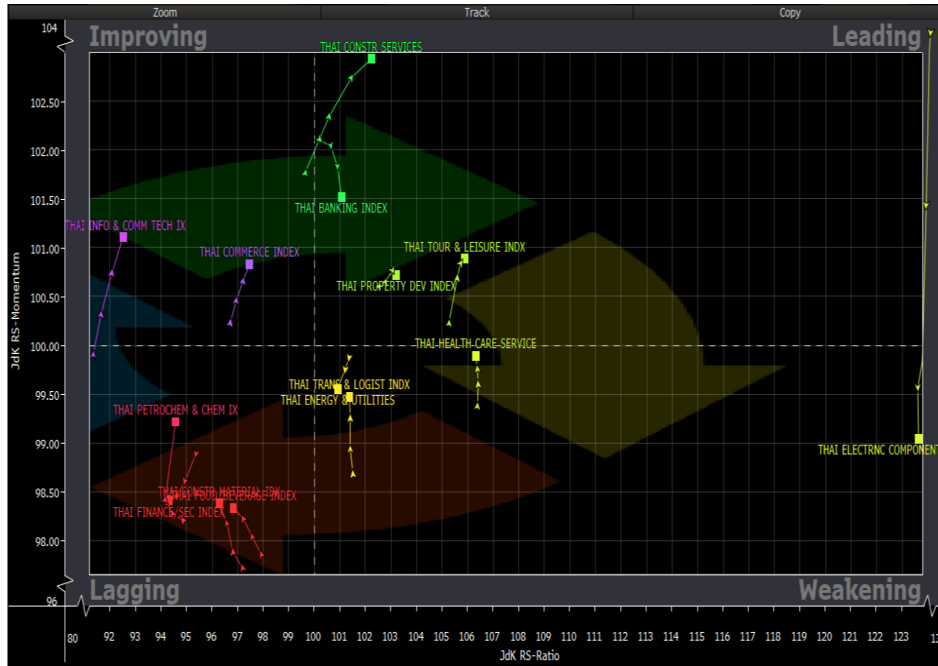
แนวรับ : 995/990
แนวต้าน : 1000/1005

S50Z22 : ภาพทางเทคนิคสัปดาห์นี้ดัชนีฟื้นตัวขึ้นมาต่อเนื่องทดสอบแนวต้านหลักที่ 995 จุด หากสามารถรักษาระดับปิดให้เหนือกว่าระดับดังกล่าวได้ จะดีรอบของการฟื้นตัวต่อเนื่องในทิศทางหลักกลับเข้ามาอีกครั้ง แต่หากปิดต่ำกว่าแล้วจะกลับมาแกว่งตัวออกด้านข้างดังเดิม

- พอร์ตวางนะ Wait and See



Sector Analysis



- กลุ่มที่น่าตลาดในช่วงนี้ได้แก่ BANK, TOUR, PROP และ CONS
- กลุ่มที่พักตัวลงมาที่โซน Weakening ได้แก่ ENER และ ETRON (ยังคงมีความอ่อนแอในสัปดาห์นี้) ส่วน HEALTH และ TRANS เริ่มมีการฟื้นตัวที่ดีอย่างต่อเนื่อง
- กลุ่มที่ฟื้นตัวขึ้นในโซน Improving ได้แก่ ICT และ COMM
- กลุ่มที่อ่อนแอกว่าตลาดได้แก่ PETRO ที่เคยอ่อนแอเริ่มมีฟื้นตัวตามมาด้วย FIN, FOOD และ CONMAT

การท่องเที่ยวและสันทนาการ สัปดาห์นี้ดัชนีกลุ่มฟื้นตัวยังแกว่งตัวอยู่เหนือ Uptrend Line ได้ ดัชนีกลุ่มนั้นยังมีทิศทางที่เป็นขาขึ้น และเป็นนางในกลุ่มที่แข็งแกร่งกว่าตลาดในภาพรวม

Weekly Trading

CENEL

แนวรับ	แนวต้าน
49/47	52/54

ในทิศทางหลักราคาสามารถประคองตัวอยู่เหนือ Uptrend Line ยังคงมุมมองเป็นหุ้นที่แกร่งกว่าตลาดในภาพรวม สามารถเข้าสะสมในจังหวะที่ราคาหุ้นพักตัวลงมาที่แนวรับ 49 บาท



ERW

แนวรับ	แนวต้าน
4.40/4.30	4.80/4.90

หลังจากที่ราคาฟื้นตัวขึ้นสร้างจุดสูงสุดใหม่ ล่าสุดราคากำลังพักตัวสลับกลับลงมา มองเป็นจังหวะเข้าสะสมที่ดี เนื่องจาก ภาพหลักที่เป็นขาขึ้น วางแนวต้านรอทดสอบที่บริเวณ 4.80/4.90 บาท

DISCLAIMER: รายงานฉบับนี้จัดทำโดยบริษัทหลักทรัพย์ ฟินันเซีย ไซรัส จำกัด (มหาชน) “บริษัท” ข้อมูลที่ปรากฏในรายงานฉบับนี้ถูกจัดทำขึ้นบนพื้นฐานของแหล่งข้อมูลที่เราเชื่อหรือคิดว่ามีความน่าเชื่อถือ และ/หรือมีความถูกต้อง อย่างไรก็ตามบริษัทไม่รับรองความถูกต้องครบถ้วนของข้อมูลดังกล่าว ข้อมูลและความเห็นที่ปรากฏอยู่ในรายงานฉบับนี้อาจมีการเปลี่ยนแปลง แก้ไข หรือเพิ่มเติมได้ตลอดเวลาโดยไม่ต้องแจ้งให้ทราบล่วงหน้า บริษัทไม่มีความประสงค์ที่จะชักจูงหรือชี้ชวนให้ผู้ลงทุน ลงทุนซื้อหรือขายหลักทรัพย์ตามที่ปรากฏในรายงานฉบับนี้ รวมทั้งบริษัทไม่ได้รับประกันผลตอบแทนหรือราคาของหลักทรัพย์ตามข้อมูลที่ปรากฏแต่อย่างใด บริษัทจึงไม่รับผิดชอบต่อความเสียหายใดๆ ที่เกิดขึ้นจากการนำข้อมูลหรือความเห็นในรายงานฉบับนี้ไปใช้ไม่ว่ากรณีใดก็ตาม ผู้ลงทุนควรศึกษาข้อมูลและใช้ดุลยพินิจอย่างรอบคอบในการตัดสินใจลงทุน

บริษัทขอสงวนลิขสิทธิ์ในข้อมูลและความเห็นที่ปรากฏอยู่ในรายงานฉบับนี้ ห้ามมิให้ผู้ใดนำข้อมูลและความเห็นในรายงานฉบับนี้ไปใช้ประโยชน์ คัดลอก ตัดแปลง ทำซ้ำ นำออกแสดงหรือเผยแพร่ต่อสาธารณชนไม่ว่าทั้งหมดหรือบางส่วน โดยไม่ได้รับอนุญาตเป็นลายลักษณ์อักษรจากบริษัทล่วงหน้า การลงทุนในหลักทรัพย์มีความเสี่ยง ผู้ลงทุนควรศึกษาข้อมูลและพิจารณาอย่างรอบคอบก่อนการตัดสินใจลงทุน

บริษัทหลักทรัพย์ ฟินันเซีย ไซรัส จำกัด (มหาชน) อาจเป็นผู้ดูแลสภาพคล่อง (Market Maker) และผู้ออกใบสำคัญแสดงสิทธิอนุพันธ์ (Derivative Warrants) บนหลักทรัพย์ AAV, ADVANC, AEONTS, AMATA, ANAN, AOT, AP, BANPU, BBL, BCH, BCP, BCPG, BDMS, BEAUTY, BEC, BEM, BGRIM, BH, BJC, BLAND, BPP, BTS, CBG, CENTEL, CHG, CK, CKP, COM7, CPALL, CPF, CPN, DELTA, DTAC, EA, EGCO, EPG, ERW, ESSO, GFPT, GLOBAL, GPSC, GULF, GUNKUL, HANA, HMPRO, INTUCH, IRPC, IVL, JAS, JMT, KBANK, KCE, KKP, KTB, KTC, LH, MAJOR, MBK, MEGA, MINT, MTC, ORI, OSP, PLANB, PRM, PSH, PSL, PTG, PTT, PTTEP, PTTGC, QH, RATCH, ROBINS, RS, SAWAD, SCB, SCC, SGP, SIRI, SPALI, SPRC, STA, STEC, SUPER, TASCO, TCAP, THAI, THANI, TISCO, TKN, TMB, TOA, TOP, TPIPP, TRUE, TTW, TU, TVO, WHA และ SET50 Future โดยบริษัทฯ อาจจัดทำบทวิเคราะห์ของหลักทรัพย์อ้างอิงดังกล่าวนี้ ดังนั้น นักลงทุนควรศึกษารายละเอียดในหนังสือชี้ชวนของใบสำคัญแสดงสิทธิอนุพันธ์ดังกล่าวก่อนตัดสินใจลงทุน