

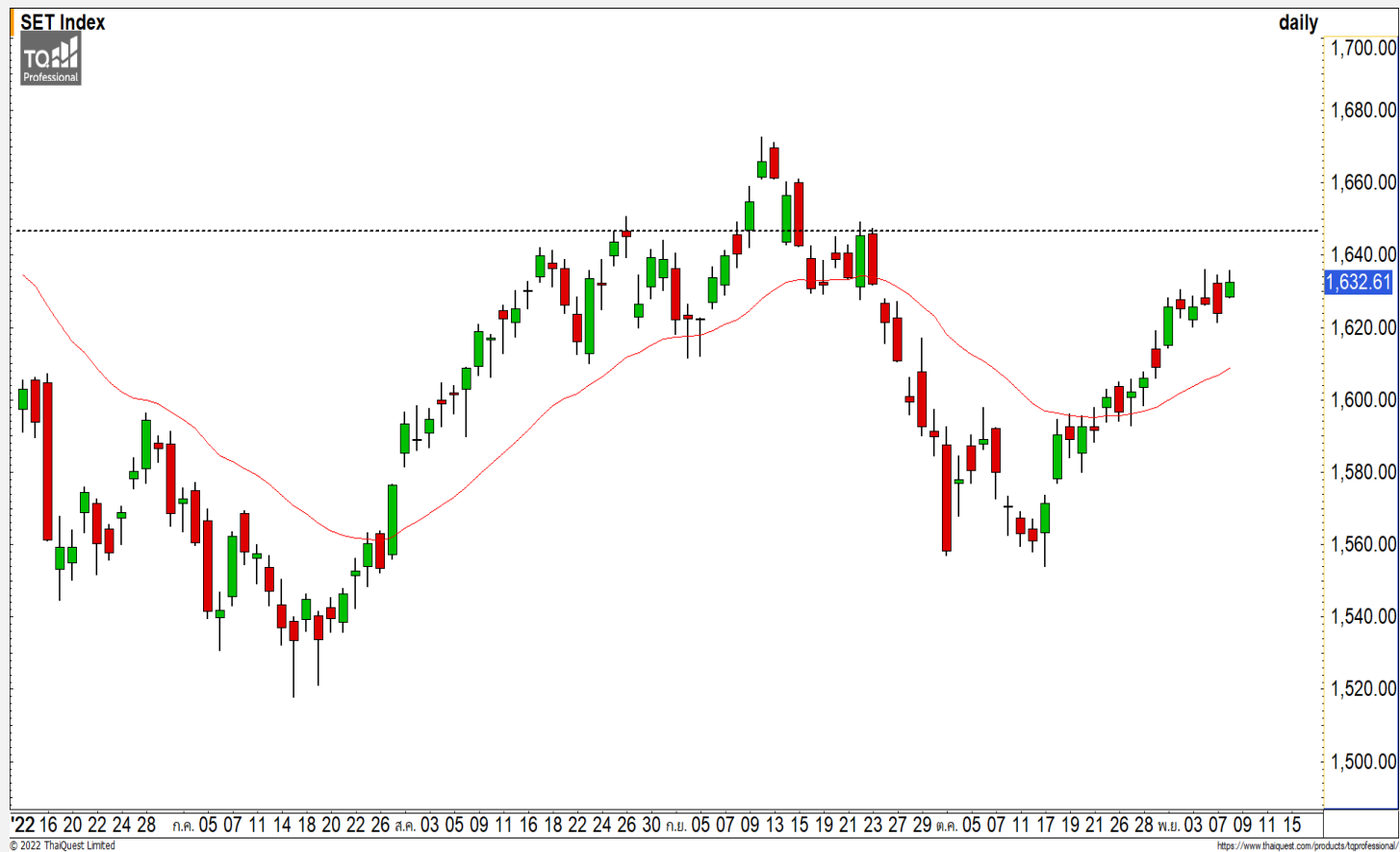


SET INDEX

ยืนเหนือ 1630 จุด เข้าสู่รอบของการฟื้นตัวระยะสั้นอีกครั้ง

วานนี้ดัชนีปิดที่ระดับ 1632.61 จุด (+9.04 จุด)

ภาพทางเทคนิคราย 60 นาที วานนี้ดัชนีฟื้นตัวขึ้นมาเหนือระดับ 1630 จุด และสามารถรักษาระดับปิดเหนือระดับดังกล่าวไว้ได้ เป็นการดีรอบของการฟื้นตัวขึ้นต่อเนื่องครั้งเข้าอีกครั้งในวันนี้ โดยที่ทิศทางหลักเป็นทิศทางขาขึ้นตามที่ได้ประเมินไว้ โดยมองวันนี้นัดชนฟื้นตัวขึ้นทดสอบแนวต้านแรกที่ 1637 จุด และ 1645 จุด



Technical Review

- S50Z22 : ยืนเหนือ 990 จุด ฟื้นตัวขึ้นทดสอบแนวต้านหลักที่ 1000 จุด
- Momentum Trading : TCAP,NRF
- Swing Trading : CRC,SNNP

แนวรับ	1630	1620
แนวต้าน	1637	1645

SET50 Index Futures



**ยื่นเหนือ 990 จุด ฟิ้นตัวขึ้นทดสอบ
แนวต้านหลักที่ 1000 จุด**

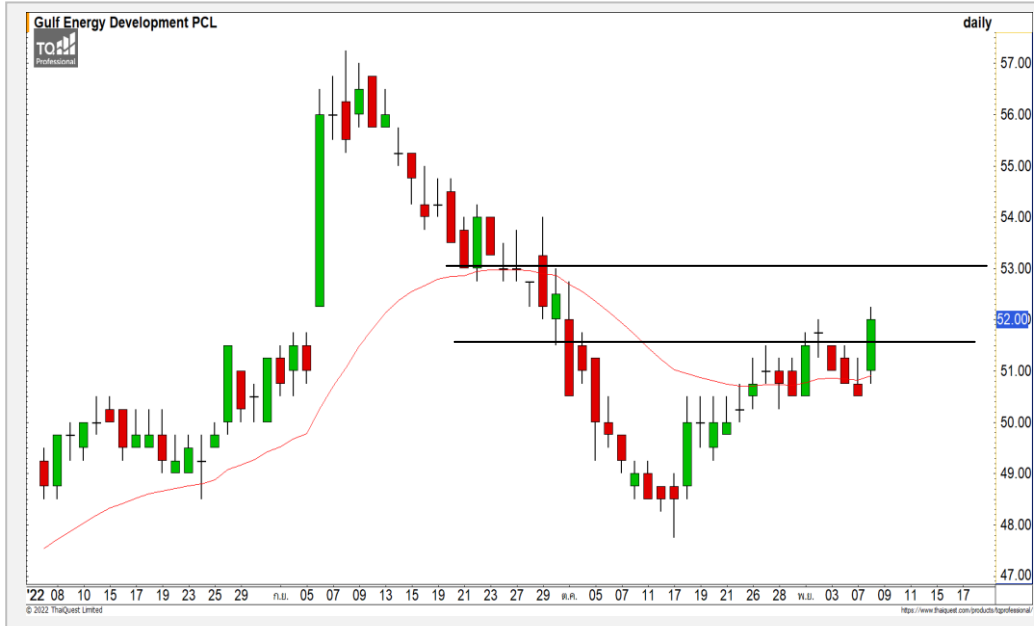
8 พ.ย. 65 นักลงทุนต่างชาติ Long สุทธิ
24,875 สัญญา
ค่า Basis ของ S50Z22 อยู่ที่ระดับ -6.33 จุด
ภาพทางเทคนิคราย 60 นาที วานนี้ดัชนีฟิ้นตัว
ขึ้นมาทดสอบที่บริเวณแนวต้าน 995 จุด และสามารถ
ยื่นปิดเหนือระดับ 990 จุดและ 995 จุด เป็นการทะลุ
กรอบของการพักตัวเพื่อสะสมกำลังขึ้นมา ดึงรอบของ
การฟิ้นตัวต่อเนื่องเข้ามาอีกครั้ง วางแนวต้านถัดไปที่
1000 จุด และ 1005 จุด

	แนวรับ		แนวต้าน		
	990	985	1000	1005	
Contracts	Long	Short	Net	YTD	
Institution	34,743	37,953	-3,210	-4,209	
Foreign	88,570	63,695	24,875	144,217	
Local	90,486	112,151	-21,665	-140,008	

กลยุทธ์ S50Z22

- พอร์ตวางแนวรอเปิด Long ที่ 990 จุด
วางเป้าหมายทำกำไรที่ 998 จุด ตัดขาดทุนกรณี
หลุด 985 จุด

GULF



Level 1 Level 2

Support

51.50

50.50

Resistance

53

54

GULF : ราคาปรับตัวขึ้นผ่านแนวต้านแรกที่ 51.50 บาทขึ้นมา ดึงรอบของการปรับตัวต่อเนื่องเข้ามาอีกครั้ง วางแนวต้านรอทดสอบถัดไปที่ 53 บาทและ 54 บาท

ADVANC



Level 1 Level 2

Support

183

181

Resistance

191

193

ADVANC : ราคากำลังอยู่ในรอบของการพักตัวลงมาสร้างฐานที่แนวรับ 181-183 บาท คาดราคามีโอกาสปรับตัวสลับขึ้นมาได้บ้างที่ระดับดังกล่าว

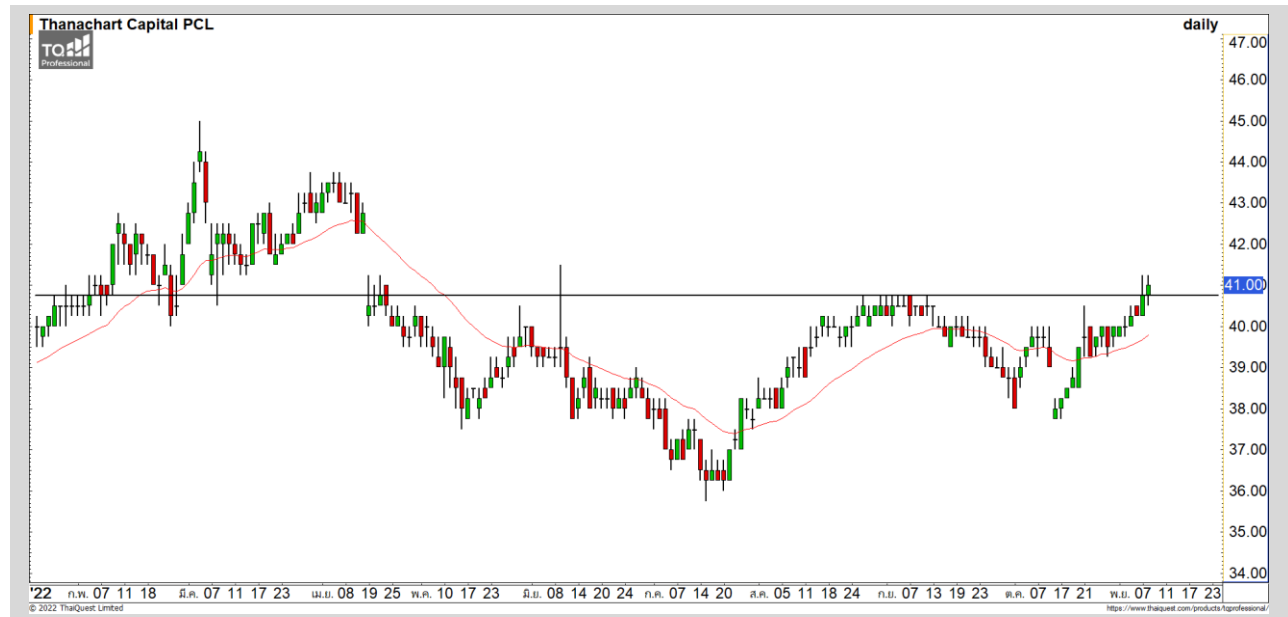
Momentum Trading

TCAP

Support	40.75
Resistance	41.50-42.25
Stop loss	40

คำแนะนำระยะสั้น (BUY)

ราคาปรับตัวขึ้นผ่านแนวต้านหลักที่ 40.75 บาทสร้างจุดสูงสุดใหม่ของรอบ เป็นการดึงทิศทางหลักให้กลับมาเป็นบวกอีกครั้ง วางแนวต้านถัดไปที่ 41.50-42.25 บาท



NRF

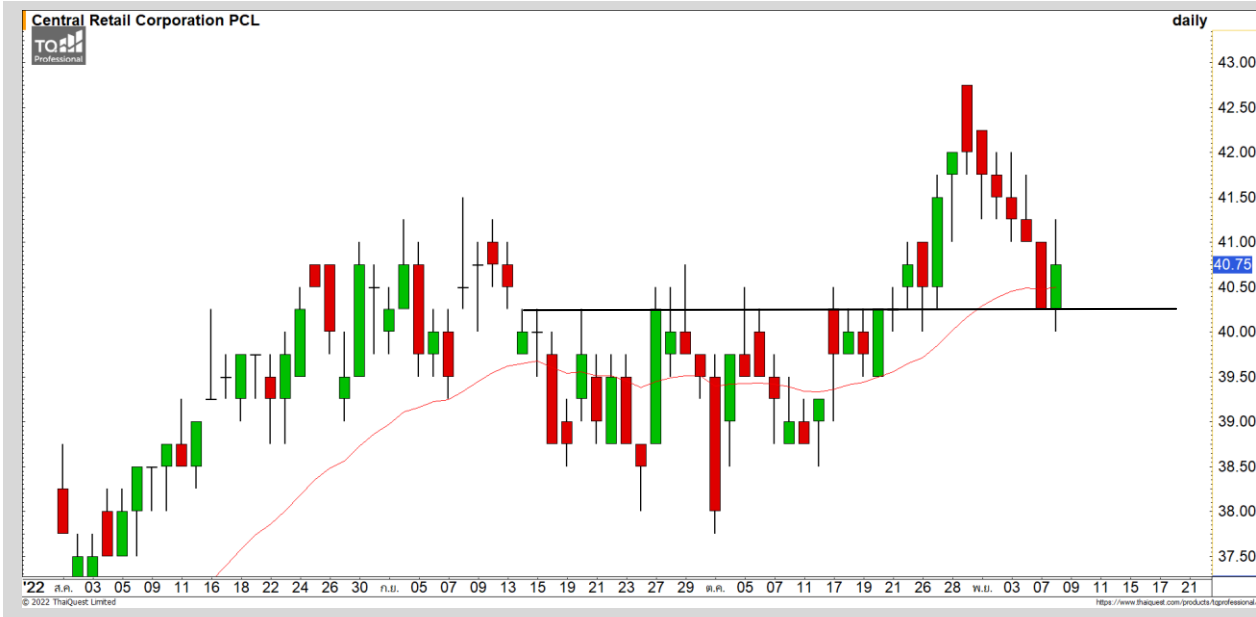
Support	6.90
Resistance	7.30/7.45
Stop loss	6.60

คำแนะนำระยะสั้น (BUY)

ราคาปรับตัวขึ้นผ่านแนวต้านหลักที่ 6.90 บาทสร้างจุดสูงสุดใหม่ของรอบ เป็นการดึงทิศทางภาพหลักให้เป็นขาขึ้นอีกครั้ง วางแนวต้านถัดไปที่ 7.30 บาท



Swing Trading



Support	40.50
Resistance	42
Stop loss	39.50

คำแนะนำระยะสั้น (BUY)

ราคาพักตัวลงมาที่แนวรับของกรอบ
สะสมที่ 40.50 บาทเริ่มมีแรงซื้อกลับเข้ามา
คาดการณ์ราคาจะจุดกลับตัวระยะสั้น วางแนว
ต้านรอทดสอบที่ 42 บาท

CRC



Support	19.60
Resistance	20.80-21
Stop loss	18.80

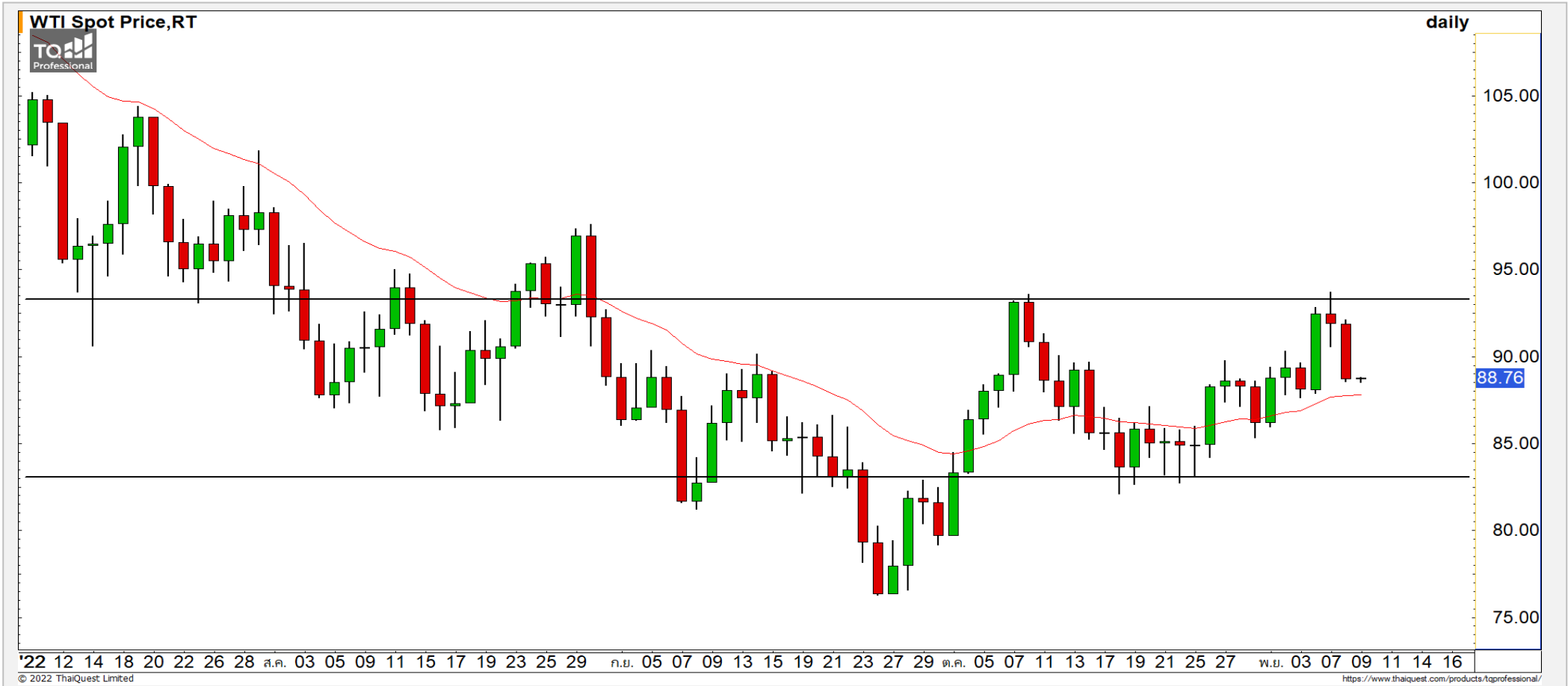
คำแนะนำระยะสั้น (BUY)

ราคาพักตัวลงมาแนวรับที่ 19.60
บาท โดยทิศทางหลักที่เป็นขาขึ้น คาด
ราคามีโอกาสเกิด Technical Rebound
วางแนวต้านที่บริเวณ 20.80-21 บาท

SNNP

COMMODITY MARKET

Crude Oil (WTI)



แนวรับ

85

แนวต้าน

82

93

95.50

ราคาน้ำมันดิบ WTI พุ่งตัวขึ้นติดแนวต้าน 93 ดอลลาร์ และพักตัวสลับลงมา โดยมีแนวรับที่ 85 ดอลลาร์และแนวรับหลักที่ 82 ดอลลาร์

Gold Futures

ฟื้นตัวขึ้นอย่างแข็งแกร่งหลังยืนเหนือแนวต้านหลักที่ 1680 ดอลลาร์ได้

ภาพทางเทคนิคราคาทองคำราย 240 นาที ค่าเงินที่ผ่านมาราคาทองคำฟื้นตัวขึ้นทะลุผ่านแนวต้าน 1680 ดอลลาร์ เป็นดั่งภาพหลักให้เริ่มกลับมาเป็นบวก และฟื้นตัวขึ้นมายืนเหนือระดับ 1700 ดอลลาร์ วางแนวต้านถัดไปที่ 1715 ดอลลาร์ และ 1725 ดอลลาร์

คำแนะนำระยะสั้น GOZ22

- พอร์ต Long ต้นทุนที่บริเวณ 1668 ดอลลาร์ ปิดทำกำไรที่ 1680 ดอลลาร์ไปแล้ว

วันที่ 8 พ.ย. 2022
กองทุน SPDR ซื้อทองคำ 2.89 ตัน
ไว้ที่ระดับ 908.38 ตัน



	แนวรับ		แนวต้าน		
	1700	1680	1715	1725	
	Contracts	Long	Short	Net	YTD
Institution		1,405	2,331	-926	4,674
Foreign		11,656	13,471	-1,815	-28,446
Local		16,462	13,721	2,741	23,772

DISCLAIMER: รายงานฉบับนี้จัดทำโดยบริษัทหลักทรัพย์ ฟินันเซีย ไซรัส จำกัด (มหาชน) "บริษัท" ข้อมูลที่ปรากฏในรายงานฉบับนี้ถูกจัดทำขึ้นบนพื้นฐานของแหล่งข้อมูลที่เชื่อว่าหรือควรเชื่อว่าจะมีความน่าเชื่อถือ และ5ตามบริษัทไม่รับรองความถูกต้องความถูกต้อง อย่างไรก็ตามการดำเนินงานของข้อมูลดังกล่าว ข้อมูลและความเห็นที่ปรากฏอยู่ในรายงานฉบับนี้อาจมีการเปลี่ยนแปลง แก้ไข หรือเพิ่มเติมได้ตลอดเวลาโดยไม่ต้องแจ้งให้ทราบล่วงหน้า บริษัทไม่มีความประสงค์ที่จะชักจูงหรือชี้ชวนให้ผู้ลงทุน ลงทุนซื้อหรือขายหลักทรัพย์ตามที่ปรากฏในรายงานฉบับนี้ รวมทั้งบริษัทไม่ได้รับประกันผลตอบแทนหรือราคาของหลักทรัพย์ตามข้อมูลที่ปรากฏแต่อย่างใด บริษัทจึงไม่รับผิดชอบต่อความเสียหายใดๆ ที่เกิดขึ้นจากการนำข้อมูลหรือความเห็นในรายงานฉบับนี้ไปใช้ไม่ว่ากรณีใดก็ตาม ผู้ลงทุนควรศึกษาข้อมูลและใช้ดุลยพินิจอย่างรอบคอบในการตัดสินใจลงทุน

บริษัทขอสงวนลิขสิทธิ์ในข้อมูลและความเห็นที่ปรากฏอยู่ในรายงานฉบับนี้ ห้ามมิให้ผู้ใดนำข้อมูลและความเห็นในรายงานฉบับนี้ไปใช้ประโยชน์ คัดลอก ตัดแปลง ทำซ้ำ นำออกแสดงหรือเผยแพร่ต่อสาธารณชนไม่ว่าทั้งหมดหรือบางส่วน โดยไม่ได้รับอนุญาตเป็นลายลักษณ์อักษรจากบริษัทล่วงหน้า การลงทุนในหลักทรัพย์มีความเสี่ยง ผู้ลงทุนควรศึกษาข้อมูลและพิจารณาอย่างรอบคอบก่อนการตัดสินใจลงทุน

บริษัทหลักทรัพย์ ฟินันเซีย ไซรัส จำกัด (มหาชน) อาจเป็นผู้ดูแลสภาพคล่อง (Market Maker) และผู้ออกใบสำคัญแสดงสิทธิอนุพันธ์ (Derivative Warrants) บนหลักทรัพย์ AAV, ADVANC, AEONTS, AMATA, ANAN, AOT, AP, BANPU, BBL, BCH, BCP, BCPG, BDMS, BEAUTY, BEC, BEM, BGRIM, BH, BJC, BLAND, BPP, BTS, CBG, CENTEL, CHG, CK, CKP, COM7, CPALL, CPF, CPN, DELTA, DTAC, EA, EGCO, EPG, ERW, ESSO, GFPT, GLOBAL, GPSC, GULF, GUNKUL, HANA, HMPRO, INTUCH, IRPC, IVL, JAS, JMT, KBANK, KCE, KKP, KTB, KTC, LH, MAJOR, MBK, MEGA, MINT, MTC, ORI, OSP, PLANB, PRM, PSH, PSL, PTG, PTT, PTTEP, PTTGC, QH, RATCH, ROBINS, RS, SAWAD, SCB, SCC, SGP, SIRI, SPALI, SPRC, STA, STEC, SUPER, TASCOS, TCAP, THAI, THANI, TISCO, TKN, TMB, TOA, TOP, TPIPP, TRUE, TTW, TU, TVO, WHA และ SET50 Future โดยบริษัทฯ อาจจัดทำบทวิเคราะห์ของหลักทรัพย์อ้างอิงดังกล่าว ดังนั้น นักลงทุนควรศึกษารายละเอียดในหนังสือชี้ชวนของใบสำคัญแสดงสิทธิอนุพันธ์ดังกล่าวก่อนตัดสินใจลงทุน

หมายเหตุ: ประธานกรรมการของบริษัทหลักทรัพย์ ฟินันเซีย ไซรัส จำกัด (มหาชน) ดำรงตำแหน่งเป็นกรรมการของบริษัท ทู คอร์ปอเรชั่น จำกัด (มหาชน)

Remark : FSS's Chairman is a TRUE's director.