



SET INDEX

ไม่ผ่านแนวต้าน 1630 จุด
พักตัวลงระยะสั้น

วานนี้ดัชนีปิดที่ระดับ 1625.02 จุด
(-0.71 จุด)

ภาพทางเทคนิคราย 60 นาที วานนี้ดัชนีฟื้นตัวขึ้นไปติดแนวต้าน 1630 จุด และพักตัวออกด้านในลักษณะ Sideway ออกด้านข้างเพื่อรอผลการประชุมของธนาคารกลางสหรัฐในช่วงคำคืนที่ผ่านมา คาดว่าวันนี้ดัชนีมีโอกาสที่จะพักตัวกลับลงมา โดยมีแนวรับแรกที่ 1615 จุดและ 1607 จุด มองดัชนียังมีภาพหลักเป็นขาขึ้น ฉะนั้นดัชนีมีโอกาสที่จะมีแรงซื้อเข้ามาที่บริเวณดังกล่าว

แนวรับ	1615	1607
แนวต้าน	1628-30	1640



Technical Review

- S50Z22 : ไม่ผ่านแนวต้าน 995 จุดคาดดัชนีพักตัว
- Momentum Trading : TISCO,NFC
- Swing Trading : WHA,BH

SET50 Index Futures



ไม่ผ่านแนวต้าน 995 จุดคาดดัชนีพักตัว

2 พ.ย. 65 นักลงทุนต่างชาติ Long สุทธิ 4,399 สัญญา
 ค่า Basis ของ S50Z22 อยู่ที่ระดับ -6.33 จุด
 ภาพทางเทคนิคราย 60 นาที วานนี้ดัชนีฟื้นตัวขึ้นไปติดแนวต้าน 995 จุดและไม่สามารถผ่านไปได้ตามที่ได้ประเมินไว้ มองวันนี้นี้ดัชนีมีโอกาสฟื้นตัวกลับลงมาเพื่อลดความร้อนแรงรอบของการฟื้นตัวต่อเนื่องนี้ โดยมีแนวรับแรกที่ 985 จุดและ 978 จุด คาดดัชนีมีโอกาสที่ฟื้นตัวกลับเนื่องจากภาพหลักที่เป็นขาขึ้น

กลยุทธ์ S50Z22

- พอร์ตว่างรอเปิด Long ที่ 980 จุด วางเป้าหมายทำกำไรที่ 990 จุด ตัดขาดทุนกรณีหลุด 977 จุด

	แนวรับ		แนวต้าน		
	985	978	995	1000	
Contracts	Long	Short	Net	YTD	
Institution	41,655	40,834	821	-2,794	
Foreign	99,146	94,747	4,399	106,254	
Local	84,935	90,155	-5,220	-103,460	

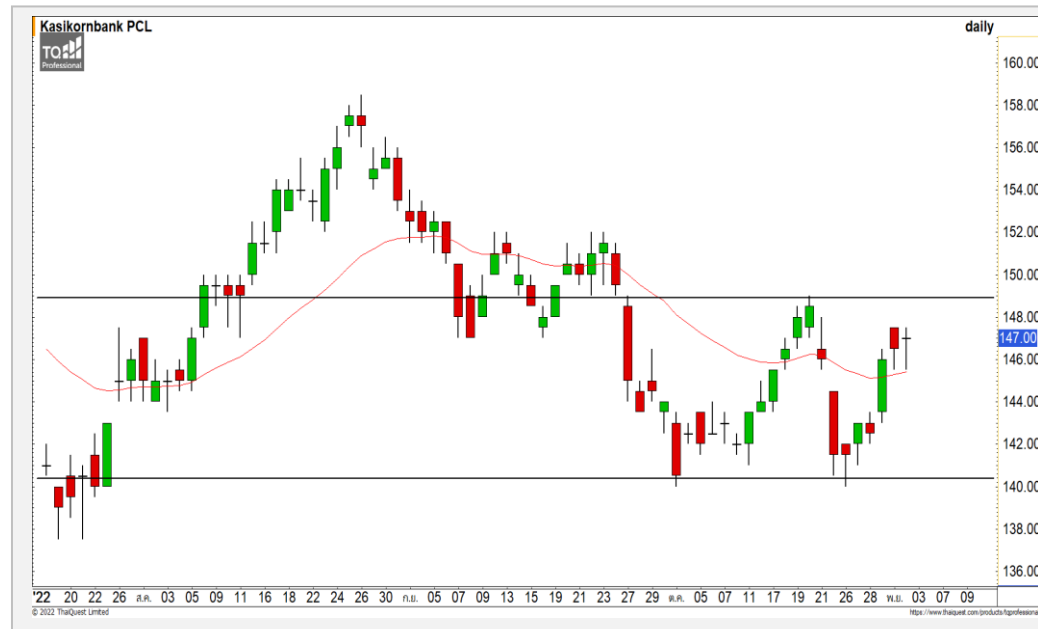
ADVANC



	Level 1	Level 2
Support	190	185
Resistance	195	200

ADVANC : หลังจากที่ราคาฟื้นตัวขึ้นผ่านแนวต้านแรกที่ 190 บาท มองราคากำลังพักตัวลงมาที่ระดับดังกล่าวในลักษณะของการพักตัวสะสมกำลัง ฉะนั้นมองราคามีโอกาสฟื้นตัวกลับขึ้นมาได้

KBANK



	Level 1	Level 2
Support	144	140
Resistance	148.50	152.50

KBANK : ราคามีภาพหลักที่เป็นการแกว่งตัวสร้างฐานในกรอบ 140-148.50 บาท เพื่อรอการ Breakout ออกจากกรอบดังกล่าวเพื่อกำหนดทิศทางในอนาคตอีกครั้ง

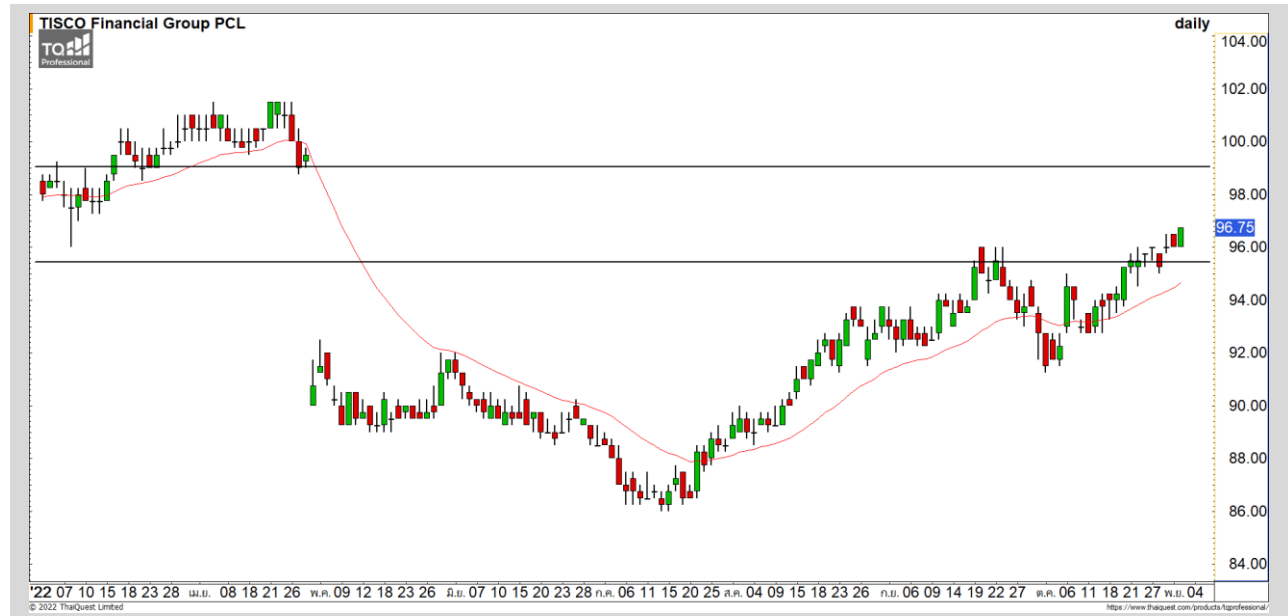
Momentum Trading

TISCO

Support | 95.50
Resistance | 98/99
Stop loss | 94

คำแนะนำระยะสั้น (BUY)

ราคาฟื้นตัวขึ้นผ่านแนวต้าน 95.50 บาทขึ้นมาสร้างจุดสูงสุดใหม่ของรอบแสดงถึงราคายังอยู่ในทิศทางขาขึ้น คาดราคาฟื้นตัวต่อเนื่อง วางแนวต้านถัดไปที่ 98 บาทและ 99 บาท



NFC

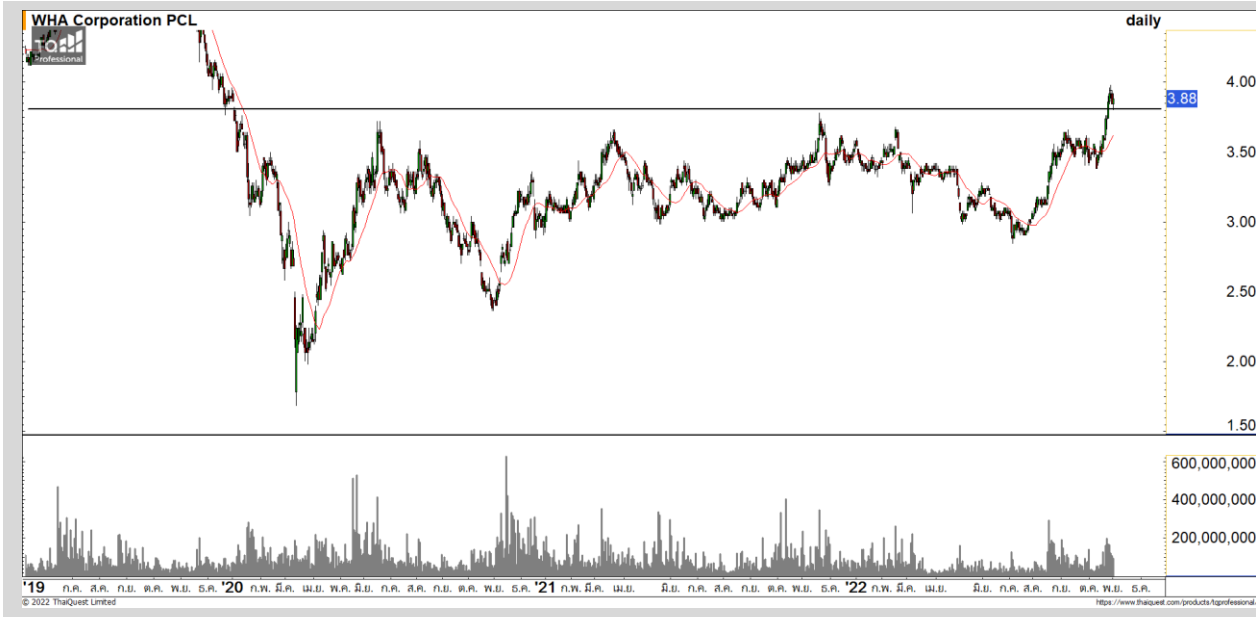
Support | 5.60
Resistance | 6.20/6.50
Stop loss | 5.20

คำแนะนำระยะสั้น (BUY)

(สำหรับนักลงทุนที่รับความเสี่ยงได้สูง)ราคาฟื้นตัวขึ้นปิดเหนือแนวต้าน 5.60 บาทด้วยปริมาณการซื้อขายที่หนาแน่น ดึงรอบของการฟื้นตัวตนเองเข้ามา วางแนวต้านถัดไปที่ 6.20 บาทและ 6.50 บาท



Swing Trading



Support	3.80
Resistance	3.98
Stop loss	3.70

คำแนะนำระยะสั้น (BUY)

ราคาพักตัวลงมาถึงจุด Breakout ที่บริเวณ 3.80 บาทเริ่มมีแรงซื้อกลับเข้ามา คาดราคาพักตัวสะสมกำลังระยะสั้นในทิศทางขาขึ้น วางแนวต้านรอทดสอบที่ 3.98 บาท

WHA



Support	224
Resistance	232/236
Stop loss	218

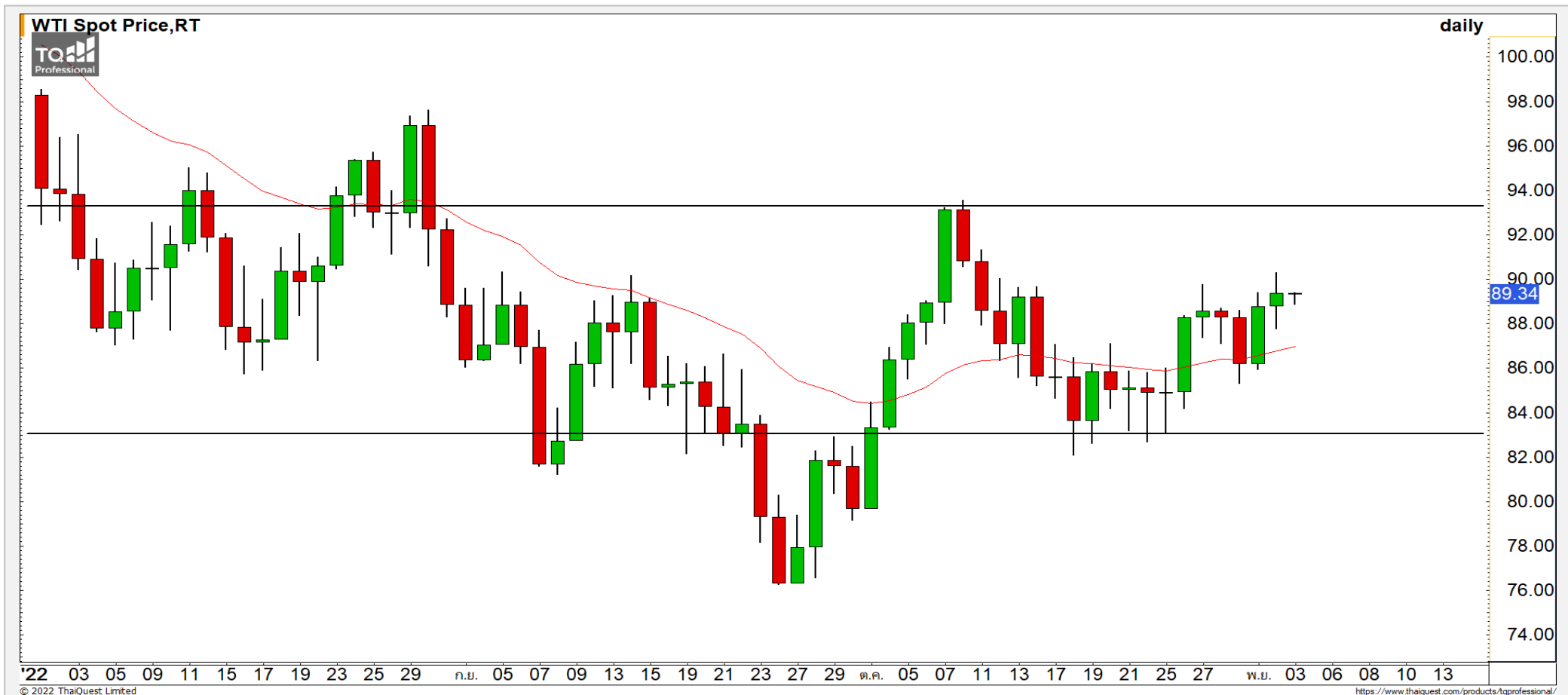
คำแนะนำระยะสั้น (BUY)

ราคามีทิศทางที่เป็นการแกว่งตัวในกรอบ 218-236 บาท และเริ่มเห็นแรงซื้อกลับเข้ามาเมื่อราคาพักตัวลงมาใกล้ที่แนวรับดังกล่าว คาดราคามีโอกาสฟื้นตัวกลับขึ้นมา

BH

COMMODITY MARKET

Crude Oil (WTI)



แนวรับ
85 82

แนวต้าน
93 95.50

ราคาน้ำมันดิบ WTI พุ่งตัวขึ้นผ่านแนวต้าน 88.50 ดอลลาร์ ยังอยู่ในทิศทาง Sideway Up ตามที่ได้ประเมินไว้ วางแนวต้านถัดไปที่ 93 ดอลลาร์

Gold Futures

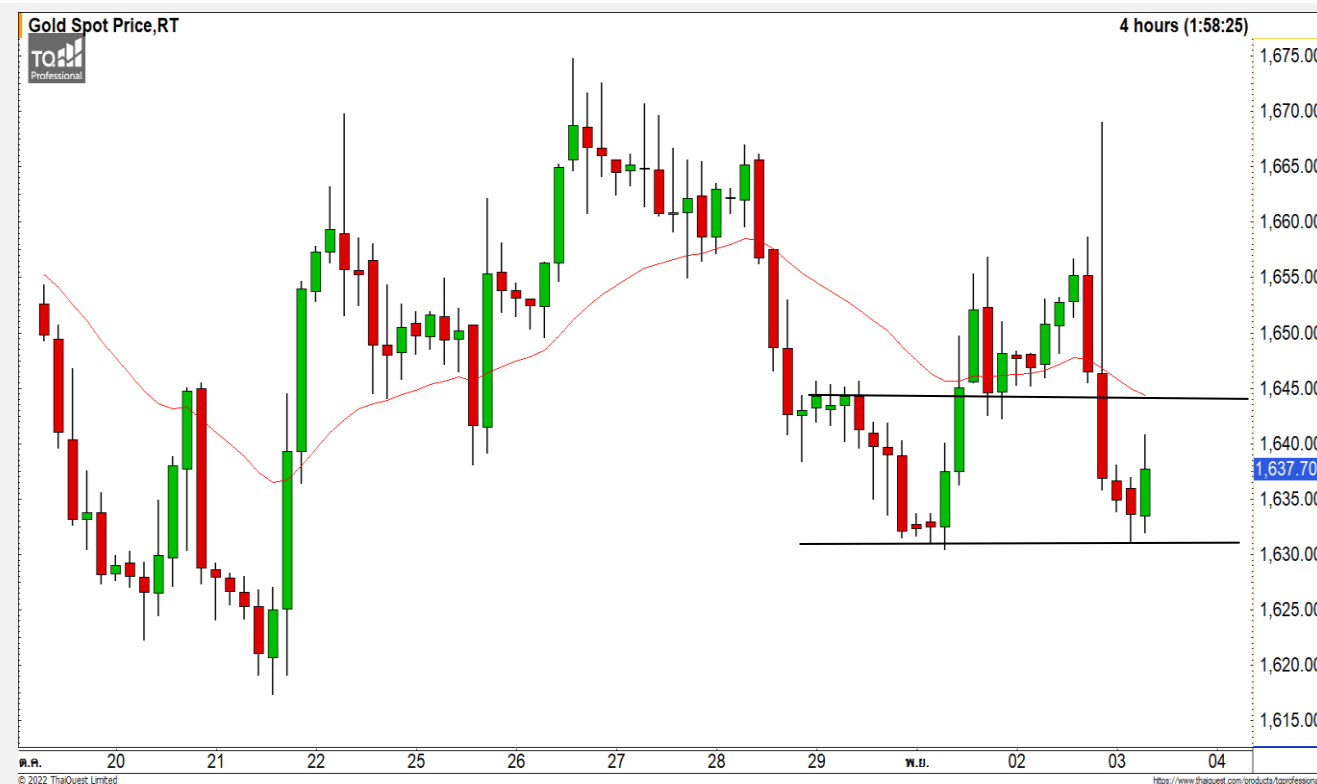
ระยะสั้นราคาทองคำเริ่มกลับมาเป็นบวกอีกครั้ง หลังยืน 1640 ดอลลาร์ขึ้นมาได้

ภาพทางเทคนิคราคาทองคำราย 240 นาที ค่าเงินที่ผ่านมามีแนวโน้มขึ้นไปทดสอบแนวต้าน 1665 ดอลลาร์ตามที่ได้ประเมินไว้ แต่มีแรงขายกดดันลงมาหลุดแนวรับ 1645 ดอลลาร์ เป็นการลบล้างทิศทางบวกระยะสั้นและเริ่มมีภาพกลับมาไร้ทิศทางอีกครั้งโดยวงกรอบของการแกว่งตัวที่ 1630-1645 ดอลลาร์

คำแนะนำระยะสั้น GOZ22

- พอร์ต Long ต้นทุนที่ 1645 ดอลลาร์ ปิดเพื่อลดความเสี่ยงที่ 1655 ดอลลาร์ไปแล้ว

วันที่ 2 พ.ย. 2022
กองทุน SPDR คงการถือทองคำ
ไว้ที่ระดับ 919.12 ตัน



	แนวรับ		แนวต้าน		
	1630	1615	1645	1655	
Contracts	Long	Short	Net	YTD	
Institution	3,106	2,031	1,075	1,470	
Foreign	17,066	17,120	-54	-34,523	
Local	16,546	17,567	-1,021	33,053	

DISCLAIMER: รายงานฉบับนี้จัดทำโดยบริษัทหลักทรัพย์ ฟินันเซีย ไซรัส จำกัด (มหาชน) "บริษัท" ข้อมูลที่ปรากฏในรายงานฉบับนี้ถูกจัดทำขึ้นบนพื้นฐานของแหล่งข้อมูลที่เชื่อว่าหรือควรเชื่อว่ามีคุณภาพ เชื่อถือ และ5ความถูกต้อง อย่างไรก็ตามบริษัทไม่รับรองความถูกต้องครบถ้วนของข้อมูลดังกล่าว ข้อมูลและความเห็นที่ปรากฏอยู่ในรายงานฉบับนี้อาจมีการเปลี่ยนแปลง แก้ไข หรือเพิ่มเติมได้ตลอดเวลาโดยไม่ต้องแจ้งให้ทราบล่วงหน้า บริษัทไม่มีความประสงค์ที่จะชักจูงหรือชี้ชวนให้ผู้ลงทุน ลงทุนซื้อหรือขายหลักทรัพย์ตามที่ปรากฏในรายงานฉบับนี้ รวมทั้งบริษัทไม่ได้รับประกันผลตอบแทนหรือราคาของหลักทรัพย์ตามข้อมูลที่ปรากฏแต่อย่างใด บริษัทจึงไม่รับผิดชอบความเสียหายใดๆ ที่เกิดขึ้นจากการนำข้อมูลหรือความเห็นในรายงานฉบับนี้ไปใช้ไม่ว่ากรณีใดก็ตาม ผู้ลงทุนควรศึกษาข้อมูลและใช้ดุลยพินิจอย่างรอบคอบในการตัดสินใจลงทุน

บริษัทขอสงวนลิขสิทธิ์ในข้อมูลและความเห็นที่ปรากฏอยู่ในรายงานฉบับนี้ ห้ามมิให้ผู้ใดนำข้อมูลและความเห็นในรายงานฉบับนี้ไปใช้ประโยชน์ คัดลอก ตัดแปลง ทำซ้ำ นำออกแสดงหรือเผยแพร่ต่อสาธารณชนไม่ว่าทั้งหมดหรือบางส่วน โดยไม่ได้รับอนุญาตเป็นลายลักษณ์อักษรจากบริษัทล่วงหน้า การลงทุนในหลักทรัพย์มีความเสี่ยง ผู้ลงทุนควรศึกษาข้อมูลและพิจารณาอย่างรอบคอบก่อนการตัดสินใจลงทุน

บริษัทหลักทรัพย์ ฟินันเซีย ไซรัส จำกัด (มหาชน) อาจเป็นผู้ดูแลสภาพคล่อง (Market Maker) และผู้ออกใบสำคัญแสดงสิทธิอนุพันธ์ (Derivative Warrants) บนหลักทรัพย์ AAV, ADVANC, AEONTS, AMATA, ANAN, AOT, AP, BANPU, BBL, BCH, BCP, BCPG, BDMS, BEAUTY, BEC, BEM, BGRIM, BH, BJC, BLAND, BPP, BTS, CBG, CENTEL, CHG, CK, CKP, COM7, CPALL, CPF, CPN, DELTA, DTAC, EA, EGCO, EPG, ERW, ESSO, GFPT, GLOBAL, GPSC, GULF, GUNKUL, HANA, HMPRO, INTUCH, IRPC, IVL, JAS, JMT, KBANK, KCE, KKP, KTB, KTC, LH, MAJOR, MBK, MEGA, MINT, MTC, ORI, OSP, PLANB, PRM, PSH, PSL, PTG, PTT, PTTEP, PTTGC, QH, RATCH, ROBINS, RS, SAWAD, SCB, SCC, SGP, SIRI, SPALI, SPRC, STA, STEC, SUPER, TASCOS, TCAP, THAI, THANI, TISCO, TKN, TMB, TOA, TOP, TPIPP, TRUE, TTW, TU, TVO, WHA และ SET50 Future โดยบริษัทฯ อาจจัดทำบทวิเคราะห์ของหลักทรัพย์อ้างอิงดังกล่าว ดังนั้น นักลงทุนควรศึกษารายละเอียดในหนังสือชี้ชวนของใบสำคัญแสดงสิทธิอนุพันธ์ดังกล่าวก่อนตัดสินใจลงทุน

หมายเหตุ: ประธานกรรมการของบริษัทหลักทรัพย์ ฟินันเซีย ไซรัส จำกัด (มหาชน) ดำรงตำแหน่งเป็นกรรมการของบริษัท ทรู คอร์ปอเรชั่น จำกัด (มหาชน)

Remark : FSS's Chairman is a TRUE's director.