



## SET INDEX

## แกว่งตัวในกรอบ 1600-1615 จุด

วานนี้ดัชนีปิดที่ระดับ 1608.76 จุด  
(+2.69 จุด)

ภาพทางเทคนิคราย 60 นาที วานนี้ดัชนีเปิดกระโดดขึ้นไปทดสอบแนวต้าน 1615 จุด แต่ไม่สามารถทะลุผ่านไปได้และพักตัวลงมาปิด Gap 1610 ตามที่ได้ประเมินไว้ มองการปิด Gap ไม่ได้เป็นการดึงทิศทางลบกลับเข้ามา มองวันนี้ดัชนีแกว่งตัวออกด้านข้าง โดยวางกรอบของการแกว่งตัวที่ 1600-1615 จุด

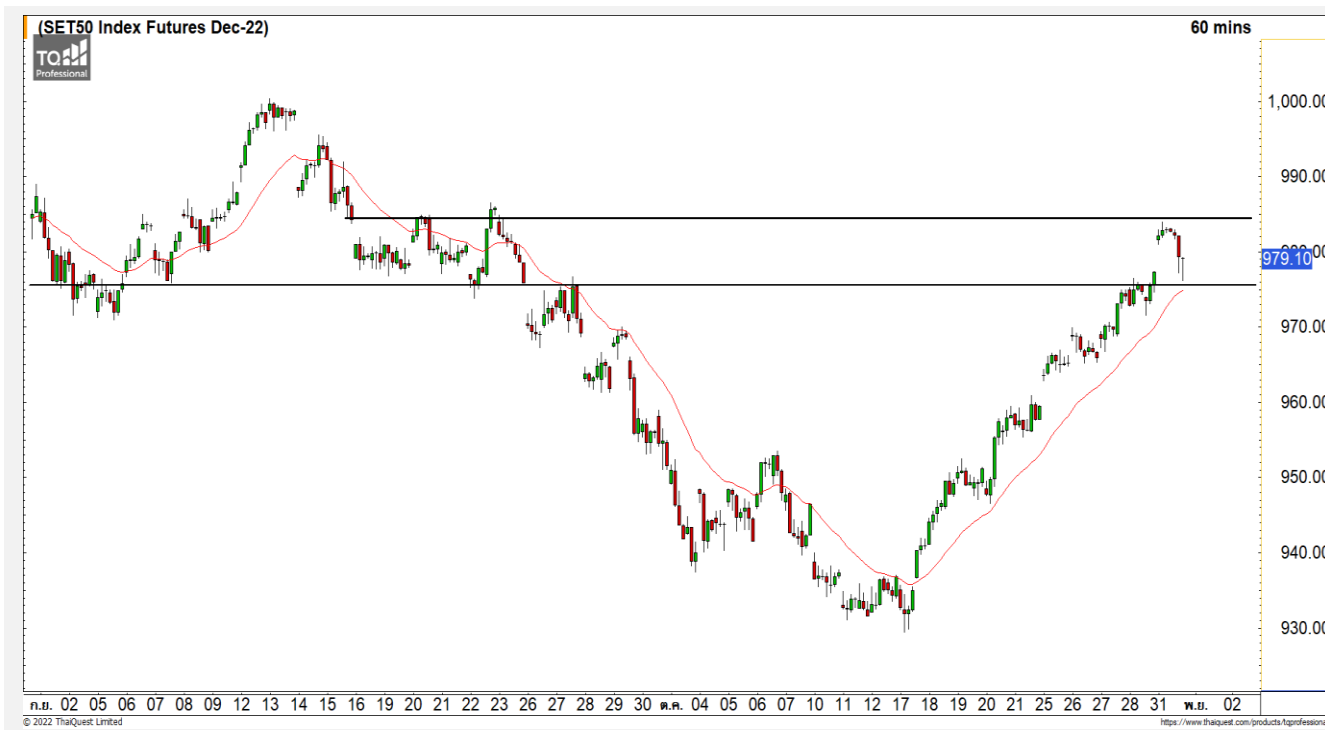


## Technical Review

- S50Z22 : ติดแนวต้าน 983 จุด พักตัวออกด้านข้าง
- Momentum Trading : SVI,TC  
(ประธานกรรมการ/กรรมการ (มีอำนาจลงนาม) ของ FINANSIA SYRUS เป็น กรรมการอิสระ ของ SVI)
- Swing Trading : TU,ESSO

แนวรับ	1605	1600
แนวต้าน	1615	1620

# SET50 Index Futures



## ติดแนวต้าน 983 จุด พักตัวออกด้านข้าง

31 ต.ค. 65 นักลงทุนต่างชาติ Long สุทธิ  
3,797 สัญญา  
ค่า Basis ของ S50Z22 อยู่ที่ระดับ -6.33 จุด  
ภาพทางเทคนิคราย 60 นาที วานนี้ดัชนีเปิด  
กระโดดขึ้นไปทดสอบแนวต้าน 983 จุดและไม่สามารถที่  
จะทะลุผ่านไปได้จึงพักตัวลงมาปิด Gap ที่บริเวณ 978  
จุดได้ตามที่ได้ประเมินไว้ มองดัชนียังอยู่ในทิศทางเชิง  
บวก มองวันนี้ดัชนีแกว่งตัวออกด้านข้าง โดยวงกรอบ  
ของการแกว่งตัววันนี้ช่วง 975-983 จุด

	แนวรับ		แนวต้าน		
	975	972	983	985	
Contracts	Long	Short	Net	YTD	
Institution	42,198	42,095	103	3,733	
Foreign	85,696	81,899	3,797	69,113	
Local	80,136	84,036	-3,900	-72,846	

## กลยุทธ์ S50Z22

- พอร์ต Short ต้นทุนที่ 983 จุด ปิดหากำไรที่ 978 จุดไปแล้ว
- พอร์ตวางแนว Wait and See

## EA



	Level 1	Level 2
<b>Support</b>	94	91
<b>Resistance</b>	98	100

**EA** : ราคาปรับตัวขึ้นไปเผชิญแรงขายที่แนวต้าน 98-100 บาทตามที่ได้ประเมินไว้ มองราคากำลังพักตัวระยะสั้นลงมา โดยมีแนวรับที่ 94 บาท (กรรมการ (มีอำนาจลงนาม)/ กรรมการผู้อำนวยการ/ กรรมการบริหารและกำกับความเสี่ยง ของ FINANSIA SYRUS เป็น กรรมการอิสระและกรรมการตรวจสอบ ของ EA)

## ADVANC



	Level 1	Level 2
<b>Support</b>	190	185.50
<b>Resistance</b>	196	199

**ADVANC** : ราคาปรับตัวขึ้นผ่านแนวต้านแรกที่ 190 บาทขึ้นมา เริ่มดึงทิศทางบวกระยะสั้นเข้ามา วางแนวต้านถัดไปที่ 196 บาท

# Momentum Trading

SVI

<b>Support</b>	7.90
<b>Resistance</b>	8.40-8.60
<b>Stop loss</b>	7.60

## คำแนะนำระยะสั้น (BUY)

ในภาพราย 60 นาที ราคาปรับตัวขึ้น ทะลุกรอบของ Ascending Triangles เป็นการดีรอบของการปรับตัวระยะสั้น วัดเป้าหมายที่บริเวณ 8.40-8.60 บาท (ประธานกรรมการ/กรรมการ (มีอำนาจลงนาม) ของ FINANSIA SYRUS เป็นกรรมการอิสระ ของ SVI)



TC

<b>Support</b>	14.30
<b>Resistance</b>	14.60/15
<b>Stop loss</b>	14.10

## คำแนะนำระยะสั้น (BUY)

ราคาปรับตัวขึ้นม่อที่แนวต้าน 14.60 บาท หากราคาสามารถปรับตัวขึ้นทะลุดังกล่าวได้ มองเป็นจังหวะ Follow Buy ได้ โดยมีแนวต้านถัดไปที่ 15 บาท



# Swing Trading

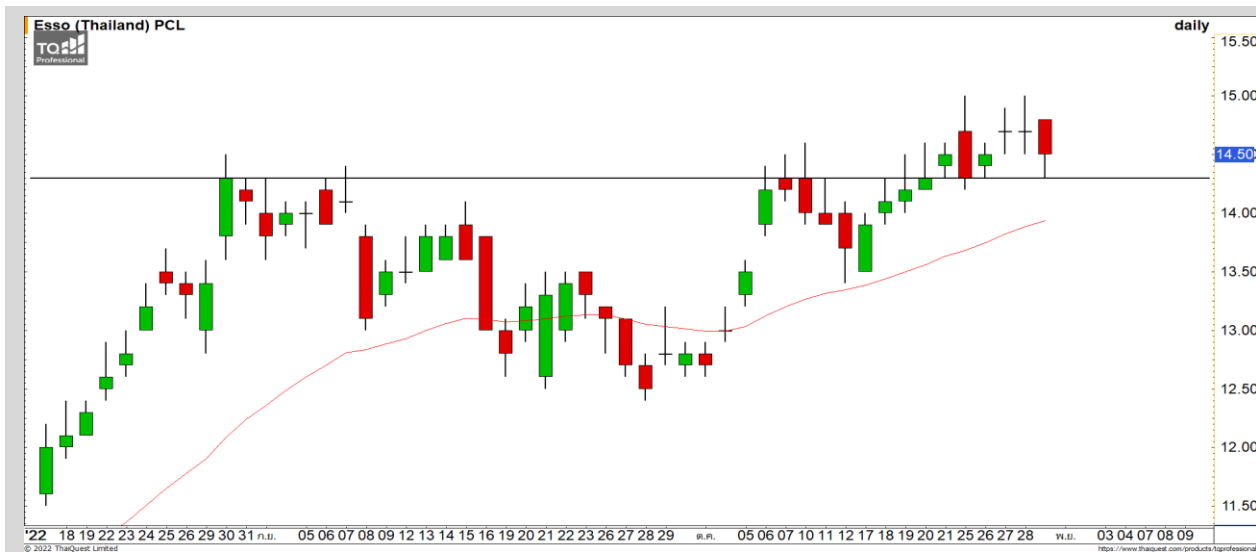


<b>Support</b>	18
<b>Resistance</b>	19/19.30
<b>Stop loss</b>	17.50

## คำแนะนำระยะสั้น (BUY)

ราคาพักตัวลงมากรอบ Uptrend Chanel ที่ 18 บาท มองราคามีโอกาสฟื้นตัวตามทิศทางเดิม โดยมีแนวต้านรอทดสอบที่ 19 บาทและ 19.30 บาท

TU



<b>Support</b>	14.20
<b>Resistance</b>	15
<b>Stop loss</b>	13.80

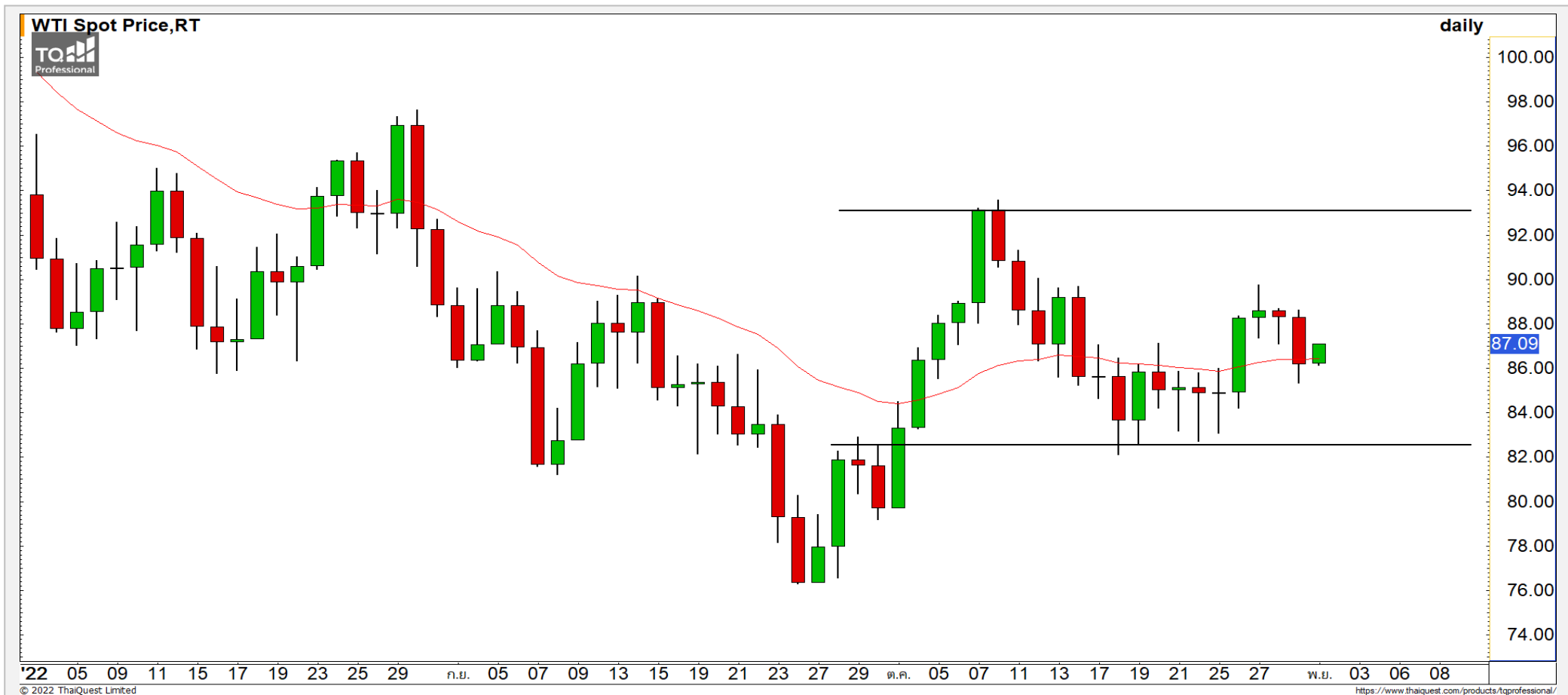
## คำแนะนำระยะสั้น (BUY)

ราคาพักตัวลงมาที่แนวรับแรกที่ 14.20 บาท คาดราคามีโอกาสเกิด Technical Rebound โดยมีแนวต้านรอทดสอบที่ 15 บาท

ESSO

# COMMODITY MARKET

## Crude Oil (WTI)



**แนวรับ**

85

**แนวต้าน**

88.50

93

ราคาน้ำมันดิบ WTI พักตัวลงมาจากแนวต้านแรกที่ 88.50 ดอลลาร์ โดยหากราคาน้ำมันยังประคองตัวอยู่เหนือระดับ 82 ดอลลาร์ ยังรักษาภาพเชิงบวกไว้ได้

# Gold Futures

## ทิศทางระยะสั้นกลับมาเป็นลบหลังหลุด 1640 ดอลลาร์ลงมา

ภาพทางเทคนิคราคาทองคำราย 60 นาที ค่าคืนที่ผ่านมาพักตัวลงทดสอบแนวรับ 1630 ดอลลาร์ หลังจากหลุดระดับ 1640 ดอลลาร์ลงมาตามที่ได้ประเมินไว้ คาดระยะสั้นราคาทองคำยังมีโอกาสที่จะติดแนวต้าน 1640 ดอลลาร์และพักตัวลงมาอีกระลอก

## คำแนะนำระยะสั้น GOZ22

- พอร์ต Short ต้นทุนที่ 1640 ดอลลาร์ ปิดทำกำไรที่ 1630 ดอลลาร์ไปแล้ว
- พอร์ตวางแนะ Wait and See

วันที่ 31 ต.ค. 2022  
กองทุน SPDR ขายทองคำ 2.02 ตัน  
ไว้ที่ระดับ 920.57 ตัน



	แนวรับ		แนวต้าน		
	1630	1620	1640	1655	
Contracts	Long	Short	Net	YTD	
Institution	2,313	2,817	-504		5
Foreign	21,162	23,610	-2,448		-34,623
Local	26,025	23,073	2,952		34,618

**DISCLAIMER:** รายงานฉบับนี้จัดทำโดยบริษัทหลักทรัพย์ ฟินันเซีย ไซรัส จำกัด (มหาชน) "บริษัท" ข้อมูลที่ปรากฏในรายงานฉบับนี้ถูกจัดทำขึ้นบนพื้นฐานของแหล่งข้อมูลที่เชื่อว่าหรือควรเชื่อว่ามีคุณภาพเชื่อถือ และ5ความถูกต้อง อย่างไรก็ตามบริษัทไม่รับรองความถูกต้องครบถ้วนของข้อมูลดังกล่าว ข้อมูลและความเห็นที่ปรากฏอยู่ในรายงานฉบับนี้อาจมีการเปลี่ยนแปลง แก้ไข หรือเพิ่มเติมได้ตลอดเวลาโดยไม่ต้องแจ้งให้ทราบล่วงหน้า บริษัทไม่มีความประสงค์ที่จะชักจูงหรือชักชวนให้ผู้ลงทุน ลงทุนซื้อหรือขายหลักทรัพย์ตามที่ปรากฏในรายงานฉบับนี้ รวมทั้งบริษัทไม่ได้รับประกันผลตอบแทนหรือราคาของหลักทรัพย์ตามข้อมูลที่ปรากฏแต่อย่างใด บริษัทจึงไม่รับผิดชอบต่อความเสียหายใดๆ ที่เกิดขึ้นจากการนำข้อมูลหรือความเห็นในรายงานฉบับนี้ไปใช้ไม่ว่ากรณีใดก็ตาม ผู้ลงทุนควรศึกษาข้อมูลและใช้ดุลยพินิจอย่างรอบคอบในการตัดสินใจลงทุน

บริษัทขอสงวนลิขสิทธิ์ในข้อมูลและความเห็นที่ปรากฏอยู่ในรายงานฉบับนี้ ห้ามมิให้ผู้ใดนำข้อมูลและความเห็นในรายงานฉบับนี้ไปใช้ประโยชน์ คัดลอก ตัดแปลง ทำซ้ำ นำออกแสดงหรือเผยแพร่ต่อสาธารณชนไม่ว่าทั้งหมดหรือบางส่วน โดยไม่ได้รับอนุญาตเป็นลายลักษณ์อักษรจากบริษัทล่วงหน้า การลงทุนในหลักทรัพย์มีความเสี่ยง ผู้ลงทุนควรศึกษาข้อมูลและพิจารณาอย่างรอบคอบก่อนการตัดสินใจลงทุน

บริษัทหลักทรัพย์ ฟินันเซีย ไซรัส จำกัด (มหาชน) อาจเป็นผู้ดูแลสภาพคล่อง (Market Maker) และผู้ออกใบสำคัญแสดงสิทธิอนุพันธ์ (Derivative Warrants) บนหลักทรัพย์ AAV, ADVANC, AEONTS, AMATA, ANAN, AOT, AP, BANPU, BBL, BCH, BCP, BCPG, BDMS, BEAUTY, BEC, BEM, BGRIM, BH, BJC, BLAND, BPP, BTS, CBG, CENTEL, CHG, CK, CKP, COM7, CPALL, CPF, CPN, DELTA, DTAC, EA, EGCO, EPG, ERW, ESSO, GFPT, GLOBAL, GPSC, GULF, GUNKUL, HANA, HMPRO, INTUCH, IRPC, IVL, JAS, JMT, KBANK, KCE, KKP, KTB, KTC, LH, MAJOR, MBK, MEGA, MINT, MTC, ORI, OSP, PLANB, PRM, PSH, PSL, PTG, PTT, PTTEP, PTTGC, QH, RATCH, ROBINS, RS, SAWAD, SCB, SCC, SGP, SIRI, SPALI, SPRC, STA, STEC, SUPER, TASCOS, TCAP, THAI, THANI, TISCO, TKN, TMB, TOA, TOP, TPIPP, TRUE, TTW, TU, TVO, WHA และ SET50 Future โดยบริษัทฯ อาจจัดทำบทวิเคราะห์ของหลักทรัพย์อ้างอิงดังกล่าว ดังนั้น นักลงทุนควรศึกษารายละเอียดในหนังสือชี้ชวนของใบสำคัญแสดงสิทธิอนุพันธ์ดังกล่าวก่อนตัดสินใจลงทุน

หมายเหตุ: ประธานกรรมการของบริษัทหลักทรัพย์ ฟินันเซีย ไซรัส จำกัด (มหาชน) ดำรงตำแหน่งเป็นกรรมการของบริษัท ทรู คอร์ปอเรชั่น จำกัด (มหาชน)

Remark : FSS's Chairman is a TRUE's director.