

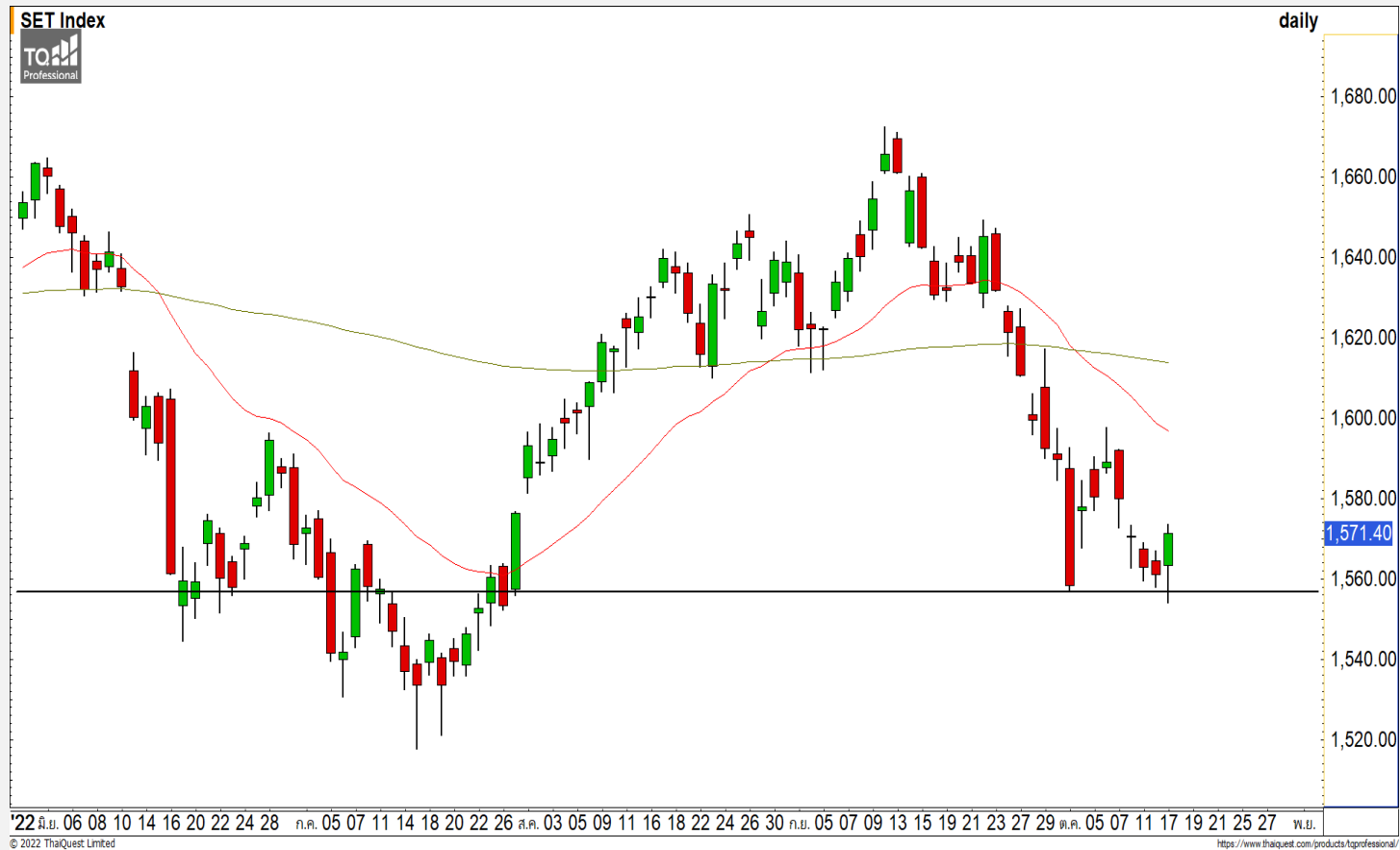


SET INDEX

ฟื้นตัวดีกว่าคาดหลังผ่าน
แนวต้าน 1565 จุด
ระยะสั้นมีโอกาสฟื้นตัวต่อ

วานนี้ดัชนีปิดที่ระดับ 1571.40 จุด
(+10.62จุด)

ภาพทางเทคนิคความผันผวนฟื้นตัว
ได้ดี โดยสามารถฟื้นตัวขึ้นผ่านแนวต้าน
แรกๆที่ 1565 จุดขึ้น เกิดเป็นแท่งเทียนกลับ
รูปแบบ Hammer ส่งผลให้วันนี้ดัชนีมี
โอกาสฟื้นตัวได้ต่อเนื่อง ดดยมีแนวต้านรอ
ทดสอบแรกที่ 1578-1580 จุด และ 1585
จุดเป็นระดับถัดมา มองการฟื้นตัวของดัชนี
มีโอกาสที่จะหลุดตัวที่ระดับดังกล่าว

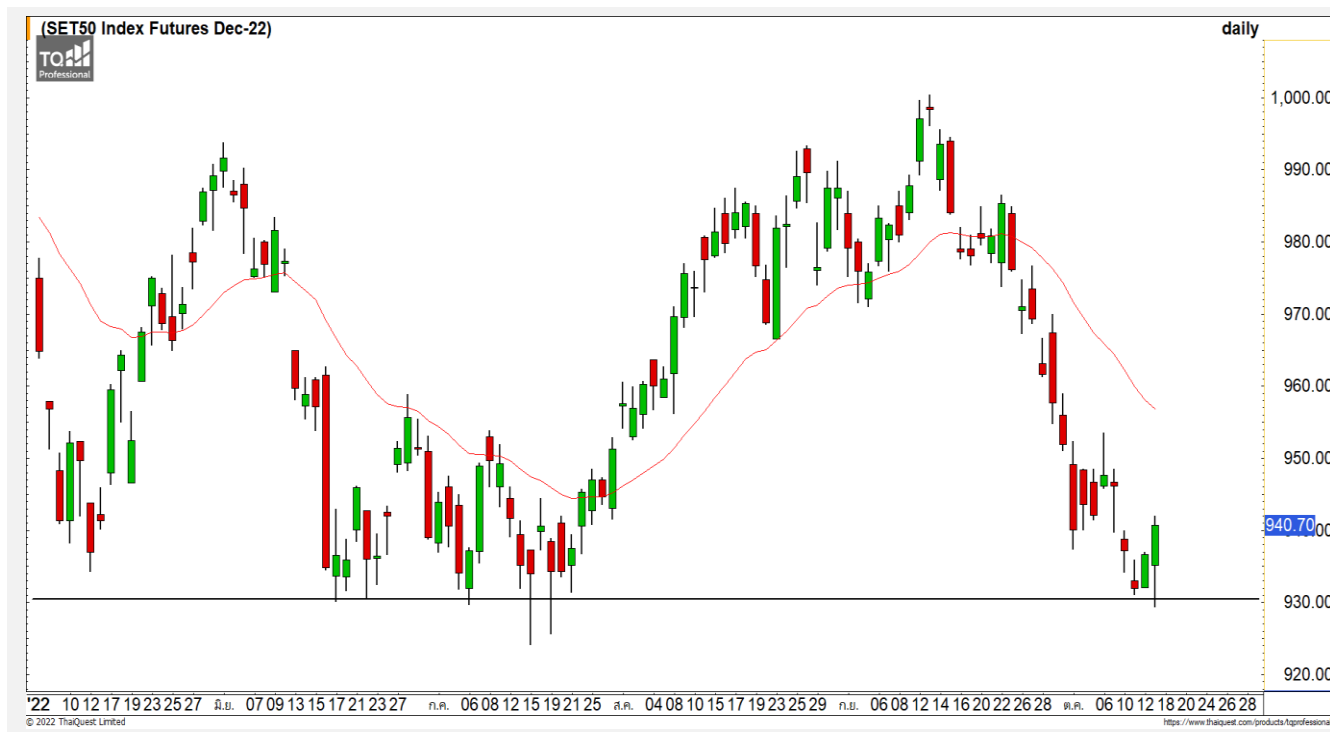


Technical Review

- S50Z22 : ฟื้นตัวได้แข็งแกร่งหลังผ่านแนวต้านแรกที่ 936 จุดขึ้นมา
- Momentum Trading : SINGER,AWC
- Swing Trading : ADVANC,ESSO

แนวรับ	1565	1560
แนวต้าน	1578	1585

SET50 Index Futures



ฟันตัวได้แข็งแกร่งหลังผ่านแนวต้านแรกที 936 จุดขึ้นมา

17 ต.ค. 65 นักลงทุนต่างชาติ Short สุทธิ 1,383 สัญญา
 ค่า Basis ของ S50Z22 อยู่ที่ระดับ -6.33 จุด
 ภาพทางเทคนิคความนี้ดัชนีพักตัวลงไปทดสอบแนวรับ 930 จุดและสามารถยืนได้อีกทั้งยังทะลุผ่านแนวต้านแรกที 936 จุดขึ้นมา เป็นการฟันตัวที่แข็งแกร่ง มองวันนี้ดัชนีมีโอกาสฟันตัวต่อเนื่องจากวานนี้ โดยมีแนวต้านแรกที 947 จุด และ 952 จุด คาดเมื่อดัชนีฟันตัวขึ้นมาทีระดับดังกล่าว จะเริ่มทีชะลอรอบของการฟันตัว

	แนวรับ		แนวต้าน		
	936	932	947	952	
	Contracts	Long	Short	Net	YTD
Institution		45,888	57,388	-11,500	-4,330
Foreign		106,979	108,362	-1,383	-89,498
Local		129,506	116,623	12,883	93,828

กลยุทธ์ S50Z22

- พอร์ตวางแนวรอเปิด Long ที 940 จุด วางเป้าหมายทำกำไรที 950 จุด ตัดขาดทุนกรณีหลุด 935 จุด

EA



	Level 1	Level 2
Support	91	87
Resistance	94	96

EA : ราคาฟื้นตัวขึ้นผ่านแนวต้านหลักที่ 91 บาท ตอกย้ำทิศทางภาพหลักที่เป็นขาขึ้น วางแนวต้านถัดไปที่บริเวณ 94-96 บาท (กรรมการ (มีอำนาจลงนาม)/ กรรมการผู้อำนวยการ/ กรรมการบริหารและกำกับความเสี่ยง ของ FINANSIA SYRUS เป็น กรรมการอิสระและกรรมการตรวจสอบ ของ EA)

BBL



	Level 1	Level 2
Support	138.50	134
Resistance	140	143.50

BBL : ราคาฟื้นตัวขึ้นผ่านแนวต้านแรกที่ 138.50 บาทถึงรอบของการฟื้นตัวระยะสั้นขึ้นทดสอบแนวต้าน 140 บาทและหากผ่านไปได้จะเป็นบวกอย่างต่อเนื่อง

Momentum Trading

SINGER

Support | 40
Resistance | 41.50/43
Stop loss | 38.50

คำแนะนำระยะสั้น (BUY)

ราคาฟื้นตัวขึ้นทะลุผ่าน Neckline ของ Double Bottoms ขึ้นมา ราคาอยู่รอบของการฟื้นตัวต่อเนื่องขึ้นทดสอบ 41.50 บาทและ 43 บาท

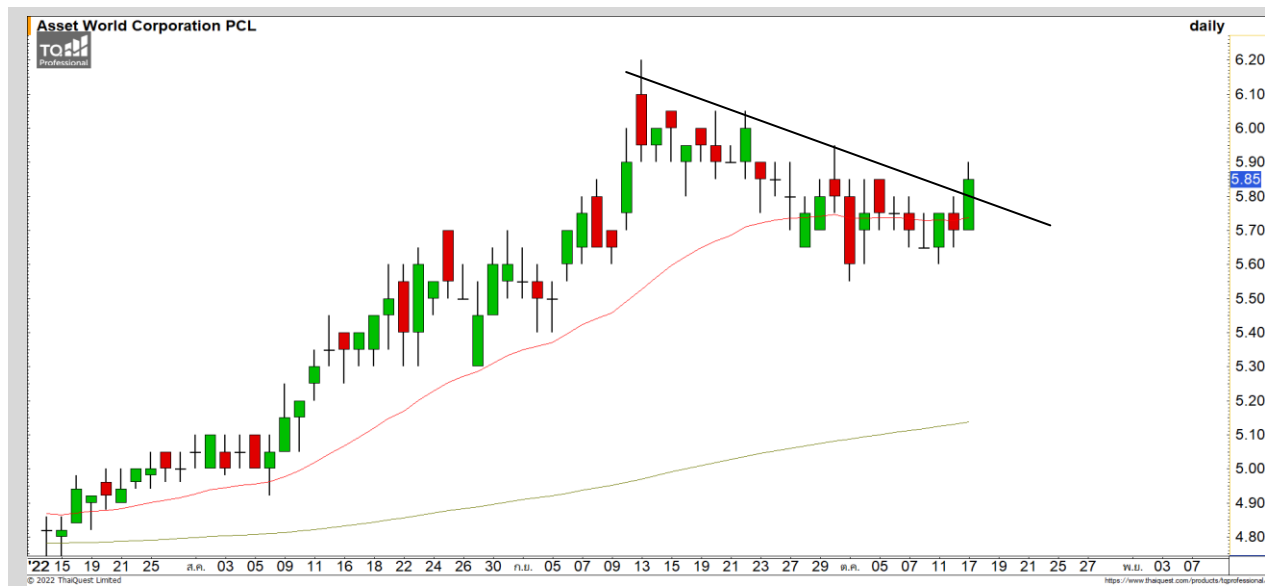


AWC

Support | 5.80
Resistance | 6-6.10
Stop loss | 5.60

คำแนะนำระยะสั้น (BUY)

ราคาฟื้นตัวขึ้นทะลุผ่าน Downtrend Line ของรอบการพักตัวระยะสั้น มองราคากำลังกลับเข้าสู่รอบของการฟื้นตัวตามทิศทางหลักขาขึ้น วางแนวต้านที่บริเวณ 6-6.10 บาท



Swing Trading

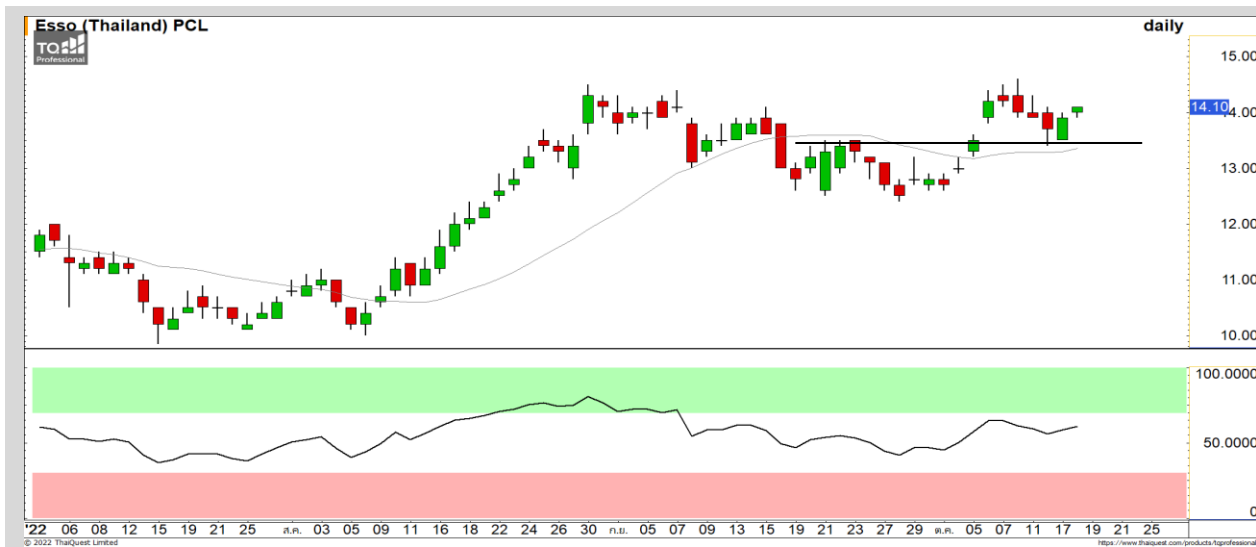


Support	184
Resistance	188-190
Stop loss	181

คำแนะนำระยะสั้น (BUY)

ราคามีสัญญาณฟื้นตัวจาก Bullish Divergence และแท่งเทียน Hammer มองราคาจะจุดกลับตัวระยะสั้น วางแนวต้านรอทดสอบที่บริเวณ 188-190 บาท

ADVANC



Support	13.70
Resistance	14.50
Stop loss	13.20

คำแนะนำระยะสั้น (BUY)

ราคาพักตัวลงมาที่แนวรับ 13.70 บาท และมีแรงซื้อกลับเข้ามา มองราคามีโอกาสฟื้นตัวขึ้นทดสอบแนวต้าน 14.50 บาท เนื่องจากภาพหลักเป็นทิศทางขาขึ้น

ESSO

COMMODITY MARKET

Crude Oil (WTI)



แนวรับ

85

82

แนวต้าน

93.50

95

ราคาน้ำมันดิบ WTI พักตัวลงมาที่แนวรับ 85 ดอลลาร์ ราคาน้ำมันมีโอกาสฟื้นตัว เนื่องจากทิศทางที่กลับมาเป็น Sideway Up

Gold Futures

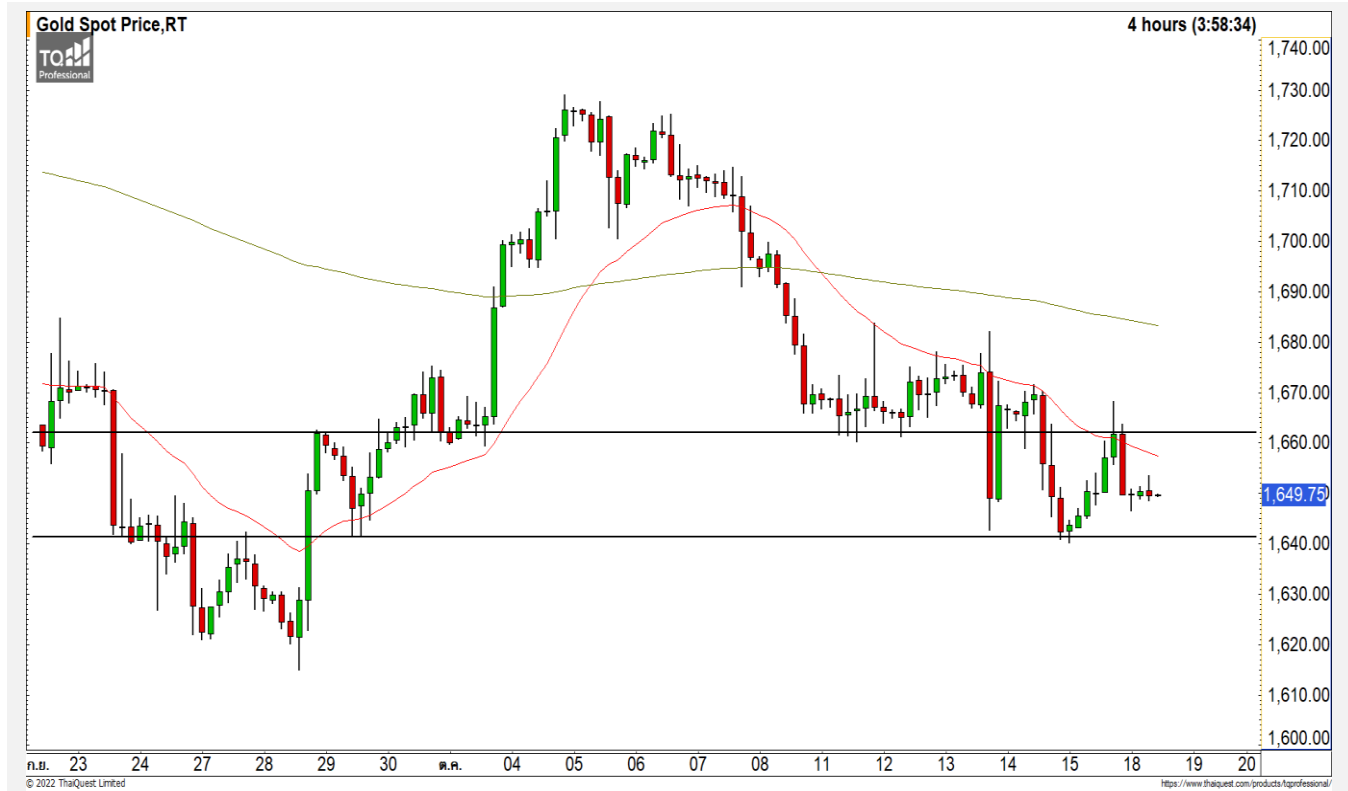
**ติดแนวต้าน 1660 ดอลลาร์ กำลังพักตัวลง
ทดสอบแนวรับ 1640 ดอลลาร์**

ภาพทางเทคนิคราคาทองคำราย 240 นาที ค่าขึ้นที่ผ่านมาฟื้นตัวขึ้นติดแนวต้าน 1660 ดอลลาร์ ทองคำยังพักตัวลงทดสอบแนวรับ 1640 ดอลลาร์และเริ่มกลับมาทิศทางที่เป็น Sideway Down

คำแนะนำระยะสั้น GOZ22

- พอร์ต Short ต้นทุนที่ 1660 ดอลลาร์(ที่ยังไม่ได้ปิด) แนะนำปิดทำกำไร

วันที่ 17 ต.ค. 2022
กองทุน SPDR ขายทองคำ 5.21 ตัน
ไว้ที่ระดับ 939.10 ตัน



	แนวรับ		แนวต้าน		
	1640	1635	1660	1675	1675
Contracts	Long	Short	Net	YTD	
Institution	3,289	3,187	102	122	
Foreign	12,579	16,447	-3,868	-18,664	
Local	15,906	12,140	3,766	18,542	

DISCLAIMER: รายงานฉบับนี้จัดทำโดยบริษัทหลักทรัพย์ ฟินันเซีย ไซรัส จำกัด (มหาชน) "บริษัท" ข้อมูลที่ปรากฏในรายงานฉบับนี้ถูกจัดทำขึ้นบนพื้นฐานของแหล่งข้อมูลที่เราหรือเราเชื่อว่ามีความน่าเชื่อถือ และ5ความถูกต้อง อย่างไรก็ตามบริษัทไม่รับรองความถูกต้องครบถ้วนของข้อมูลดังกล่าว ข้อมูลและความคิดเห็นที่ปรากฏอยู่ในรายงานฉบับนี้อาจมีการเปลี่ยนแปลง แก้ไข หรือเพิ่มเติมได้ตลอดเวลาโดยไม่ต้องแจ้งให้ทราบล่วงหน้า บริษัทไม่มีความประสงค์ที่จะชักจูงหรือชี้ชวนให้ผู้ลงทุน ลงทุนซื้อหรือขายหลักทรัพย์ตามที่ปรากฏในรายงานฉบับนี้ รวมทั้งบริษัทไม่ได้รับประกันผลตอบแทนหรือราคาของหลักทรัพย์ตามข้อมูลที่ปรากฏแต่อย่างใด บริษัทจึงไม่รับผิดชอบต่อความเสียหายใดๆ ที่เกิดขึ้นจากการนำข้อมูลหรือความเห็นในรายงานฉบับนี้ไปใช้ไม่ว่ากรณีใดก็ตาม ผู้ลงทุนควรศึกษาข้อมูลและใช้ดุลยพินิจอย่างรอบคอบในการตัดสินใจลงทุน

บริษัทขอสงวนลิขสิทธิ์ในข้อมูลและความคิดเห็นที่ปรากฏอยู่ในรายงานฉบับนี้ ห้ามมิให้ผู้ใดนำข้อมูลและความคิดเห็นในรายงานฉบับนี้ไปใช้ประโยชน์ คัดลอก ตัดแปลง ทำซ้ำ นำออกแสดงหรือเผยแพร่ต่อสาธารณชนไม่ว่าทั้งหมดหรือบางส่วน โดยไม่ได้รับอนุญาตเป็นลายลักษณ์อักษรจากบริษัทล่วงหน้า การลงทุนในหลักทรัพย์มีความเสี่ยง ผู้ลงทุนควรศึกษาข้อมูลและพิจารณาอย่างรอบคอบก่อนการตัดสินใจลงทุน

บริษัทหลักทรัพย์ ฟินันเซีย ไซรัส จำกัด (มหาชน) อาจเป็นผู้ดูแลสภาพคล่อง (Market Maker) และผู้ออกใบสำคัญแสดงสิทธิอนุพันธ์ (Derivative Warrants) บนหลักทรัพย์ AAV, ADVANC, AEONTS, AMATA, ANAN, AOT, AP, BANPU, BBL, BCH, BCP, BCPG, BDMS, BEAUTY, BEC, BEM, BGRIM, BH, BJC, BLAND, BPP, BTS, CBG, CENTEL, CHG, CK, CKP, COM7, CPALL, CPF, CPN, DELTA, DTAC, EA, EGCO, EPG, ERW, ESSO, GFPT, GLOBAL, GPSC, GULF, GUNKUL, HANA, HMPRO, INTUCH, IRPC, IVL, JAS, JMT, KBANK, KCE, KKP, KTB, KTC, LH, MAJOR, MBK, MEGA, MINT, MTC, ORI, OSP, PLANB, PRM, PSH, PSL, PTG, PTT, PTTEP, PTTGC, QH, RATCH, ROBINS, RS, SAWAD, SCB, SCC, SGP, SIRI, SPALI, SPRC, STA, STEC, SUPER, TASCOS, TCAP, THAI, THANI, TISCO, TKN, TMB, TOA, TOP, TPIPP, TRUE, TTW, TU, TVO, WHA และ SET50 Future โดยบริษัทฯ อาจจัดทำบทวิเคราะห์ของหลักทรัพย์อ้างอิงดังกล่าว ดังนั้น นักลงทุนควรศึกษารายละเอียดในหนังสือชี้ชวนของใบสำคัญแสดงสิทธิอนุพันธ์ดังกล่าวก่อนตัดสินใจลงทุน

หมายเหตุ: ประธานกรรมการของบริษัทหลักทรัพย์ ฟินันเซีย ไซรัส จำกัด (มหาชน) ดำรงตำแหน่งเป็นกรรมการของบริษัท ทรู คอร์ปอเรชั่น จำกัด (มหาชน)

Remark : FSS's Chairman is a TRUE's director.