

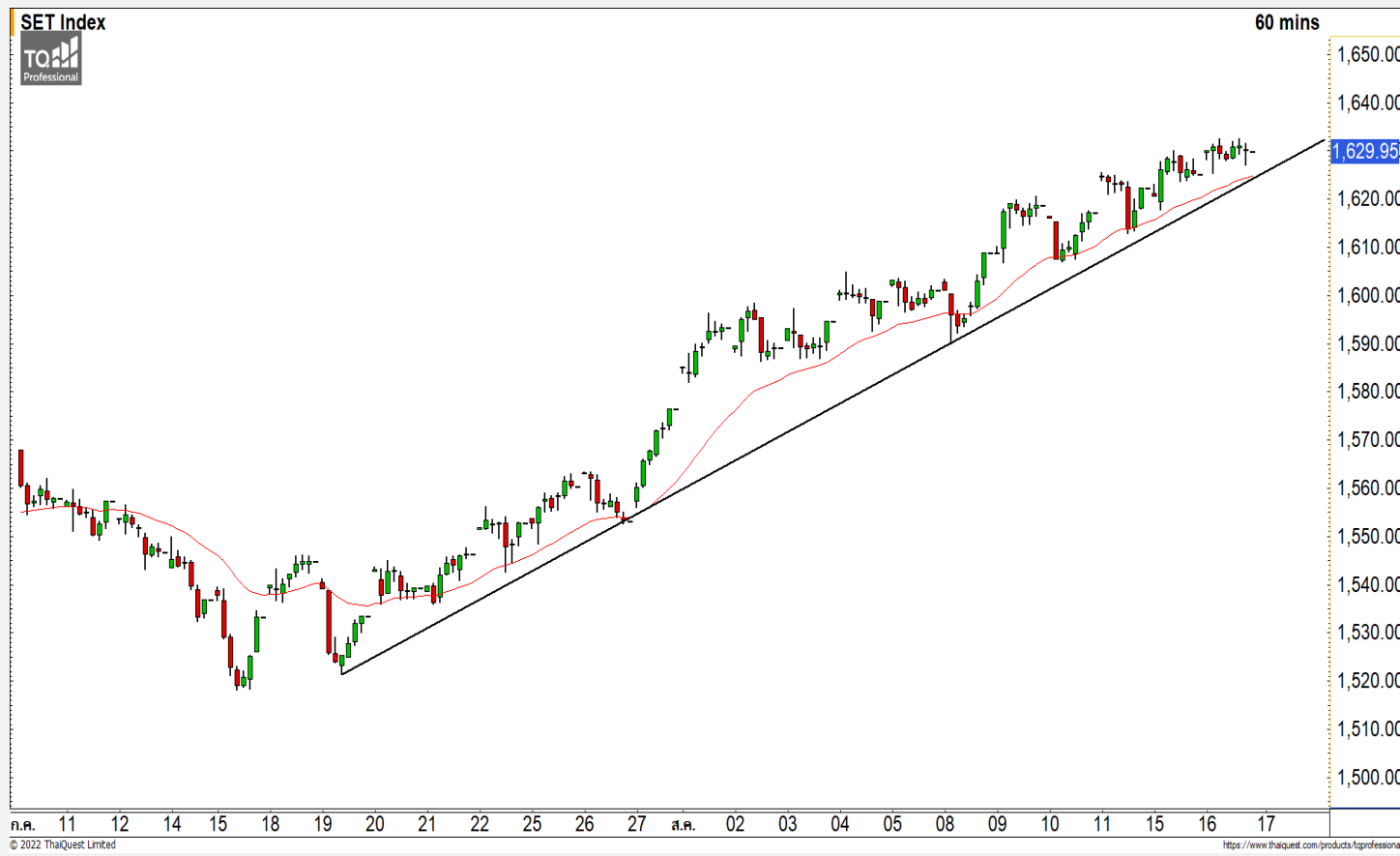


SET INDEX

แกว่งตัวออกด้านข้าง

วานนี้ดัชนีปิดที่ระดับ 1629.95 จุด
(+4.70 จุด)

ภาพทางเทคนิคคราย 60 นาที วานนี้ ดัชนียังคงสามารถฟื้นตัวขึ้นสร้างจุดสูงสุดใหม่ของรอบได้ต่อเนื่อง ดัชนียังคงอยู่ในรอบของการฟื้นตัว เนื่องจากดัชนียังคงปรับตัวไม่หลุด Uptrend Line มองวันนี้ดัชนีแกว่งตัวออกด้านข้าง โดยมีแนวรับแรกที่ 1625 จุด และแนวรับหลักที่ 1620 จุด หากดัชนีหลุดแนวรับ 1620 จุด ลงมาจะเข้าสู่รอบของการพักตัวสะสมกำลัง

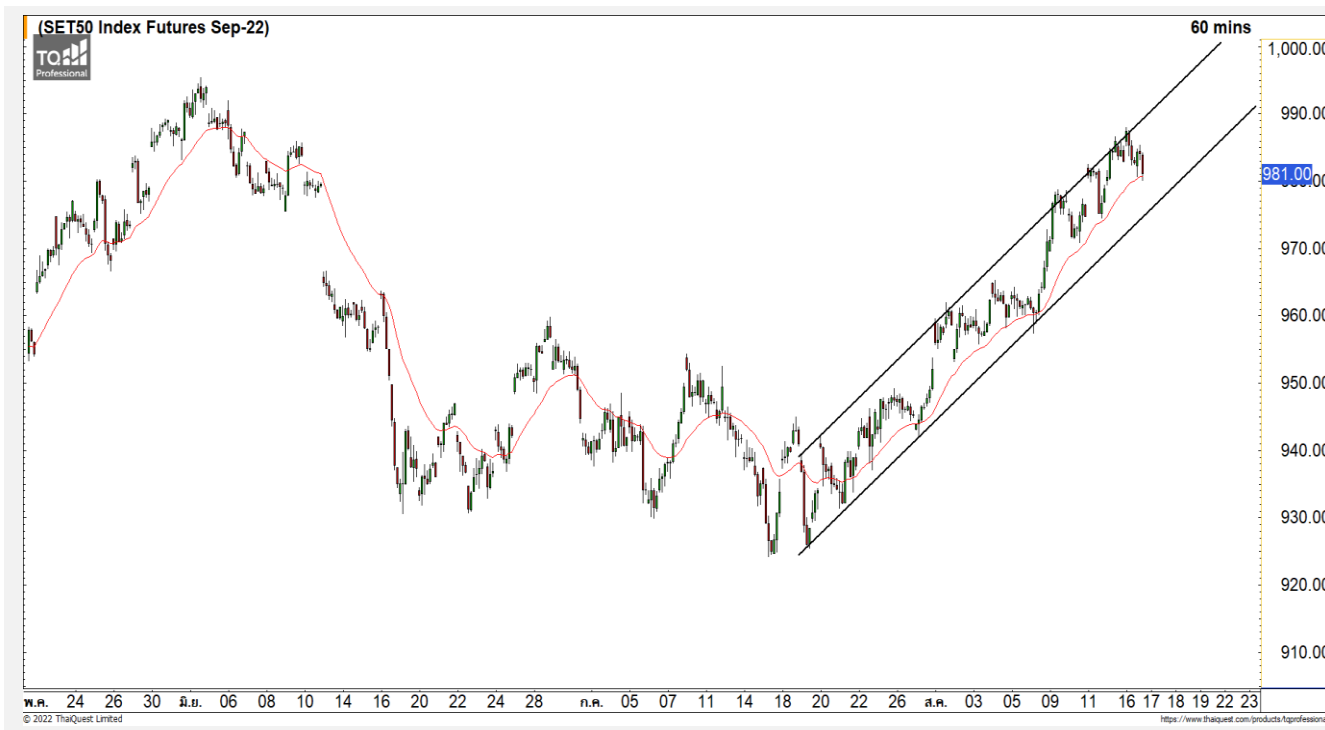


Technical Review

- S50U22 : แกว่งตัวในกรอบ 978-986 จุด
- Momentum Trading : SICT,UTP
- Swing Trading : GULF,BGRIM

แนวรับ	1625	1620
แนวต้าน	1632	1640

SET50 Index Futures



แกว่งตัวในรอบ 978-986 จุด

16 ส.ค. 65 นักลงทุนต่างชาติ Short สัญญา 7,969 สัญญา
 ค่า Basis ของ S50U22 อยู่ที่ระดับ -7.66 จุด
 ภาพทางเทคนิคราย 60 นาที วานนี้ดัชนีฟื้นตัวขึ้นสร้างจุดสูงสุดใหม่ได้อย่างต่อเนื่องก่อนที่จะพักตัวกลับลงมาในช่วงท้ายตลาด แต่ยังสามารถประคองตัวไม่หลุดแนวรับ 978 จุด ดัชนียังอยู่ในทิศทางของการฟื้นตัว มองวันนี้นี้ดัชนีแกว่งตัวออกด้านข้างในรอบ 978-986 จุด

แนวรับ

978

975

แนวต้าน

986

990

Contracts	Long	Short	Net	YTD
Institution	40,349	40,378	-29	7,505
Foreign	82,495	90,464	-7,969	119,838
Local	94,659	86,661	7,998	-127,343

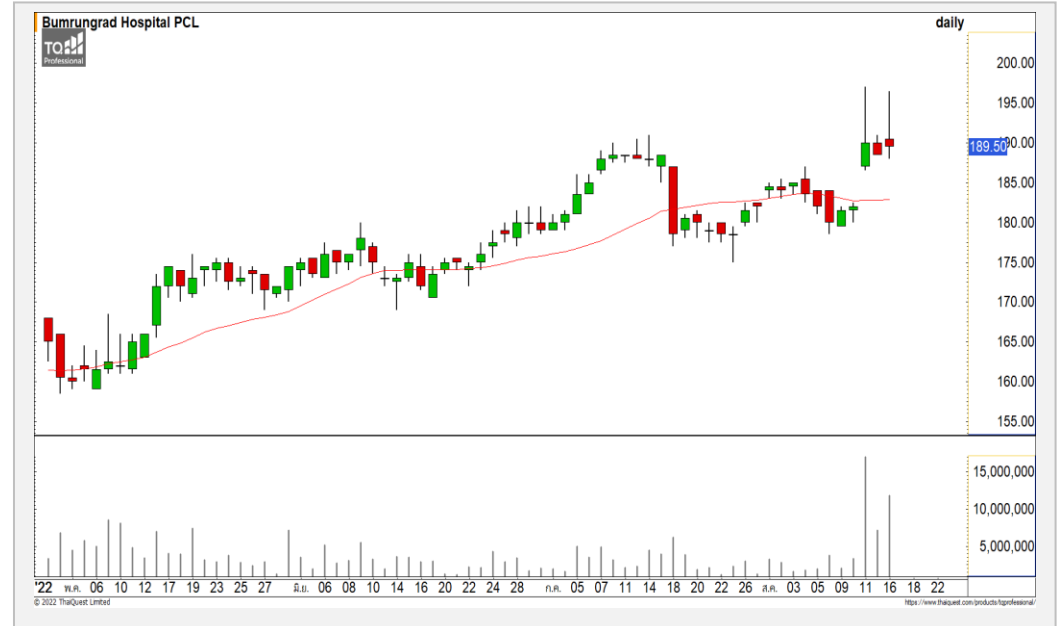
กลยุทธ์ S50U22

- พอร์ตว่างและ Wait and See

AOT



BH



	Level 1	Level 2
Support	70	69
Resistance	72.50	73.50

	Level 1	Level 2
Support	187	182
Resistance	190	194

AOT : ราคาพักตัวลงสลับลงมาแต่ยังสามารถประคองตัวไม่หลุดกรอบ Uptrend Channel มองราคายังมีภาพหลักที่เป็นขาขึ้น วางแนวต้านแรกที่ 72.50 บาท

BH : ราคาเริ่มมีสัญญาณลบระยะสั้นจากแท่งเทียนรูปแบบ Shooting Star โดยจะเข้าสู่รอบของการพักตัว เมื่อราคาหลุดแนวรับ 187 บาทลงมา

Momentum Trading

SICT

Support | 7.55
Resistance | 8.15/8.50
Stop loss | 7.30

คำแนะนำระยะสั้น (BUY)

ราคาหุ้นตัวขึ้นทะลุแนวต้าน 7.55 บาท ขึ้นมาด้วยปริมาณการซื้อขายที่หนาแน่น คาดราคาอยู่ในรอบของการฟื้นตัวต่อเนื่อง วางแนวต้านรอทดสอบแรกที่ 8.15 บาท



UTP

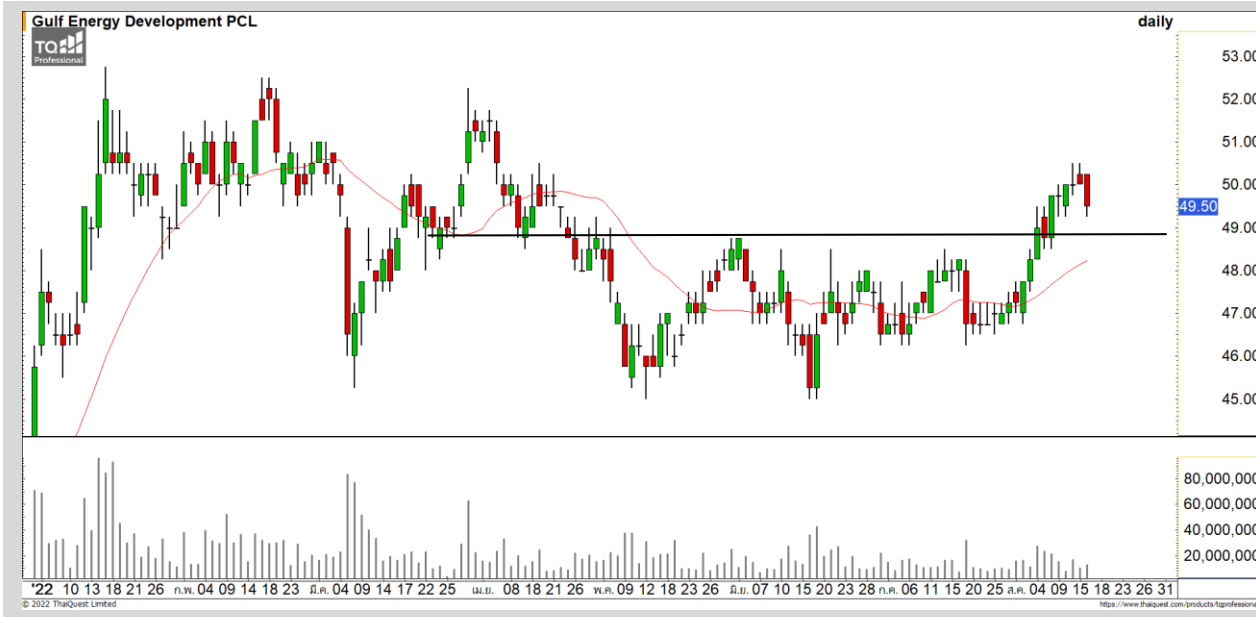
Support | 17.30
Resistance | 17.70/18
Stop loss | 17

คำแนะนำระยะสั้น (BUY)

ราคาหุ้นตัวขึ้นยืนเหนือแนวต้านแรก ที่ 17.30 บาท ดึงเริ่มรอบของการฟื้นตัวระยะสั้นขึ้นทดสอบแนวต้านหลักบริเวณ 17.70-18 บาท เป็นจังหวะเล่นรอบระยะสั้น



Swing Trading



Support	48.75
Resistance	50.50
Stop loss	48

คำแนะนำระยะสั้น (BUY)

ราคากำลังพักตัวสะสมกำลังกลับมาที่กรอบเดิมที่ 48.75 บาท คาดราคามีโอกาสฟื้นตัวตามทิศทางเดิมขาขึ้นที่ระดับดังกล่าว วางแนวต้านแรกที่ 50.50 บาท

GULF



Support	38
Resistance	40
Stop loss	37

คำแนะนำระยะสั้น (BUY)

ราคากำลังพักตัวลงมาที่แนวรับเส้น Uptrend Line เริ่มมีแรงซื้อกลับเข้ามาเกิดเป็นแท่งเทียนกลับตัวรูปแบบ Hammer วางแนวต้านรอทดสอบที่ 40 บาท

BGRIM

COMMODITY MARKET

Crude Oil (WTI)



แนวรับ	แนวต้าน
85	90
81	93

ราคาน้ำมันดิบ WTI พักตัวลงหลุดแนวรับ 88 ดอลลาร์ มองราคาน้ำมันดิบพักตัวต่อเนื่องลงทดสอบแนวรับหลักที่ 85 ดอลลาร์

Gold Futures

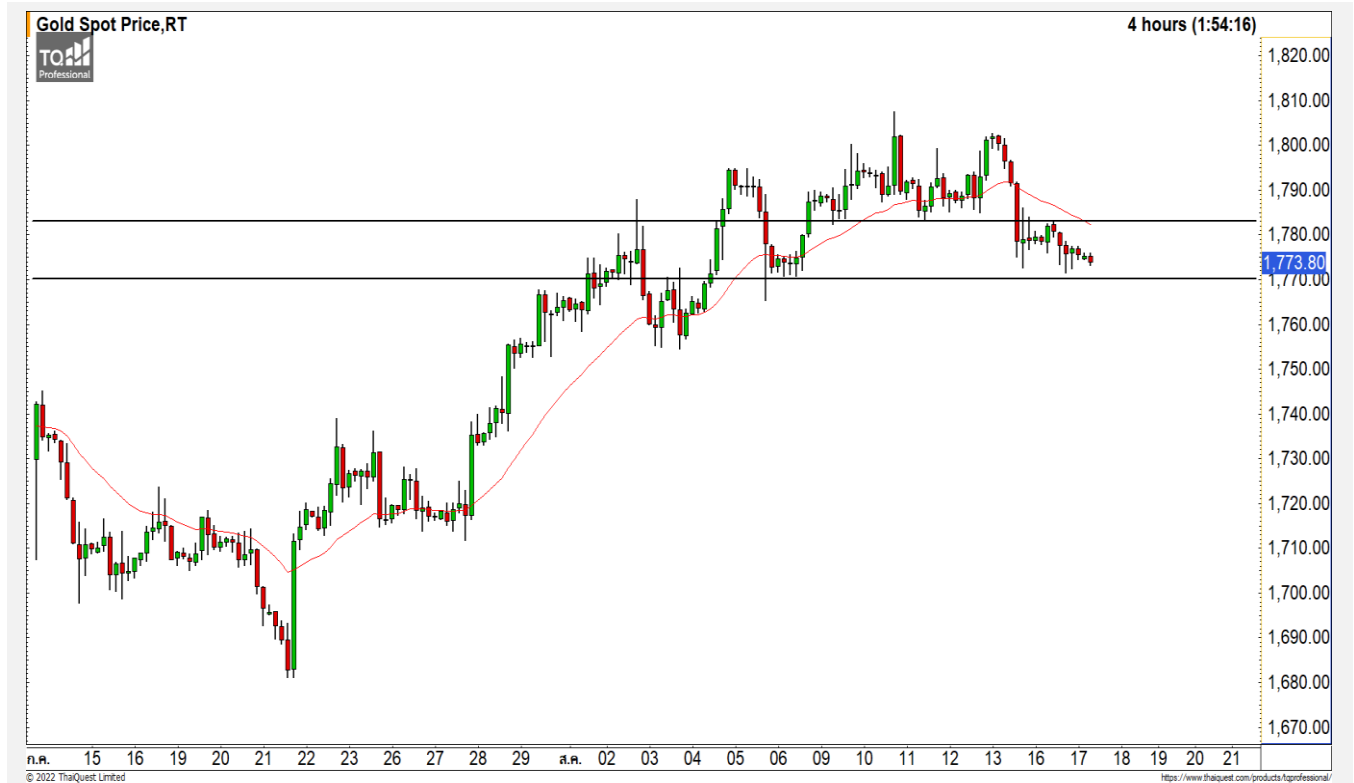
มองราคาทองคำมีโอกาสฟื้นตัวสลับระหว่างวัน แต่ยังไม่ผ่านแนวต้าน 1785 ดอลลาร์

ภาพทางเทคนิคราคาทองคำราย 60 นาทีค่าสินที่ผ่านมาพักตัวลงมาทดสอบแนวรับ 1770 ดอลลาร์ และประคองตัวได้ มองราคาทองคำมีโอกาสฟื้นตัวสลับขึ้นมาในระหว่างวันขึ้นทดสอบแนวต้าน 1785 ดอลลาร์ คาดราคาทองคำมีโอกาสติดที่ระดับดังกล่าวและพักตัวกลับลงมาอีกครั้ง

คำแนะนำระยะสั้น GOU22

- พอร์ตวางแนวรอเปิด Short ที่ 1782 ดอลลาร์ วางเป้าหมายทำกำไรที่ 1770 ดอลลาร์ ตัดขาดทุนกรณีทะลุ 1790 ดอลลาร์

วันที่ 16 ส.ค. 2022
กองทุน SPDR คงการถือทองคำ
ไว้ที่ระดับ 995.97 ตัน



	แนวรับ		แนวต้าน		
	1770	1755	1785	1795	
	Contracts	Long	Short	Net	YTD
Institution		3,804	3,891	-87	1,531
Foreign		13,764	15,936	-2,172	-20,429
Local		17,541	15,282	2,259	18,898

DISCLAIMER: รายงานฉบับนี้จัดทำโดยบริษัทหลักทรัพย์ ฟินันเซีย ไซรัส จำกัด (มหาชน) "บริษัท" ข้อมูลที่ปรากฏในรายงานฉบับนี้ถูกจัดทำขึ้นบนพื้นฐานของแหล่งข้อมูลที่เชื่อว่าหรือควรเชื่อว่ามีที่น่าเชื่อถือ และความถูกต้อง อย่างไรก็ตามบริษัทไม่รับรองความถูกต้องครบถ้วนของข้อมูลดังกล่าว ข้อมูลและความเห็นที่ปรากฏอยู่ในรายงานฉบับนี้อาจมีการเปลี่ยนแปลง แก้ไข หรือเพิ่มเติมได้ตลอดเวลาโดยไม่ต้องแจ้งให้ทราบล่วงหน้า บริษัทไม่มีความประสงค์ที่จะชักจูงหรือชี้ชวนให้ผู้ลงทุน ลงทุนซื้อหรือขายหลักทรัพย์ตามที่ปรากฏในรายงานฉบับนี้ รวมทั้งบริษัทไม่ได้รับประกันผลตอบแทนหรือราคาของหลักทรัพย์ตามข้อมูลที่ปรากฏแต่อย่างใด บริษัทจึงไม่รับผิดชอบความเสียหายใดๆ ที่เกิดขึ้นจากการนำข้อมูลหรือความเห็นในรายงานฉบับนี้ไปใช้ไม่ว่ากรณีใดก็ตาม ผู้ลงทุนควรศึกษาข้อมูลและใช้ดุลยพินิจอย่างรอบคอบในการตัดสินใจลงทุน

บริษัทขอสงวนลิขสิทธิ์ในข้อมูลและความเห็นที่ปรากฏอยู่ในรายงานฉบับนี้ ห้ามมิให้ผู้ใดนำข้อมูลและความเห็นในรายงานฉบับนี้ไปใช้ประโยชน์ คัดลอก ตัดแปลง ทำซ้ำ นำออกแสดงหรือเผยแพร่ต่อสาธารณชนไม่ว่าทั้งหมดหรือบางส่วน โดยไม่ได้รับอนุญาตเป็นลายลักษณ์อักษรจากบริษัทล่วงหน้า การลงทุนในหลักทรัพย์มีความเสี่ยง ผู้ลงทุนควรศึกษาข้อมูลและพิจารณาอย่างรอบคอบก่อนการตัดสินใจลงทุน

บริษัทหลักทรัพย์ ฟินันเซีย ไซรัส จำกัด (มหาชน) อาจเป็นผู้ดูแลสภาพคล่อง (Market Maker) และผู้ออกใบสำคัญแสดงสิทธิอนุพันธ์ (Derivative Warrants) บนหลักทรัพย์ AAV, ADVANC, AEONTS, AMATA, ANAN, AOT, AP, BANPU, BBL, BCH, BCP, BCPG, BDMS, BEAUTY, BEC, BEM, BGRIM, BH, BJC, BLAND, BPP, BTS, CBG, CENTEL, CHG, CK, CKP, COM7, CPALL, CPF, CPN, DELTA, DTAC, EA, EGCO, EPG, ERW, ESSO, GFPT, GLOBAL, GPSC, GULF, GUNKUL, HANA, HMPRO, INTUCH, IRPC, IVL, JAS, JMT, KBANK, KCE, KKP, KTB, KTC, LH, MAJOR, MBK, MEGA, MINT, MTC, ORI, OSP, PLANB, PRM, PSH, PSL, PTG, PTT, PTTEP, PTTGC, QH, RATCH, ROBINS, RS, SAWAD, SCB, SCC, SGP, SIRI, SPALI, SPRC, STA, STEC, SUPER, TASCOS, TCAP, THAI, THANI, TISCO, TKN, TMB, TOA, TOP, TPIPP, TRUE, TTW, TU, TVO, WHA และ SET50 Future โดยบริษัทฯ อาจจัดทำบทวิเคราะห์ของหลักทรัพย์อ้างอิงดังกล่าว ดังนั้น นักลงทุนควรศึกษารายละเอียดในหนังสือชี้ชวนของใบสำคัญแสดงสิทธิอนุพันธ์ดังกล่าวก่อนตัดสินใจลงทุน

หมายเหตุ: ประธานกรรมการของบริษัทหลักทรัพย์ ฟินันเซีย ไซรัส จำกัด (มหาชน) ดำรงตำแหน่งเป็นกรรมการของบริษัท ทรู คอร์ปอเรชั่น จำกัด (มหาชน)

Remark : FSS's Chairman is a TRUE's director.