



SET INDEX

อยู่ในรอบของการฟื้นตัวต่อเนื่อง

วานนี้ดัชนีปิดที่ระดับ 1618.80 จุด
(+9.93 จุด)

ภาพทางเทคนิคราย 15 นาที วานนี้
ดัชนีฟื้นตัวขึ้นต่อเนื่องดีกว่าที่ประเมินไว้
โดยการทะลุผ่านแนวต้านบริเวณ 1612-
1615 จุดขึ้นสูงจุดสูงสุดใหม่ของรอบ แสดง
ถึงดัชนีอยู่ในรอบของการฟื้นตัวต่อเนื่อง
โดยมีแนวต้านหลักกรอบทดสอบที่ 1630 จุด
โดยรอบของการฟื้นตัวต่อเนื่องนี้จะสิ้นสุด
ลงเมื่อพักตัวลงหลุดกรอบของ Uptrend
Channel ที่บริเวณ 1600-1605 จุดลงมา



Technical Review

- S50U22 : ฟื้นตัวต่อเนื่องขึ้นทดสอบแนวต้าน 980 จุด
- Momentum Trading : ERW,SNNP
- Swing Trading : CK,TFG

แนวรับ	1610	1605
แนวต้าน	1625	1630

SET50 Index Futures



ฟื้นตัวต่อเนื่องขึ้นทดสอบแนวต้าน 980 จุด

9 ส.ค. 65 นักลงทุนต่างชาติ Long สุทธิ 30,210 สัญญา
 ค่า Basis ของ S50U22 อยู่ที่ระดับ -7.66 จุด
 ภาพทางเทคนิคราย 60 นาที วานนี้ฟื้นตัวขึ้นอย่างต่อเนื่องทะลุแนวต้าน 970 จุดขึ้นมาทำจุดสูงสุดใหม่ของรอบบ่งชี้ถึงรอบของดัชนีที่ยังอยู่ในรอบของการฟื้นตัวต่อเนื่อง วางแนวต้านรอทดสอบถัดไปที่ 980 จุด และ 985 จุด โดยรอบของการฟื้นตัวระยะสั้นนี้ของดัชนีจะสิ้นสุดลงเมื่อดัชนีหลุดระดับ 967 จุดลงมา

	แนวรับ		แนวต้าน		
	975	970	980	985	
	Contracts	Long	Short	Net	YTD
Institution		40,404	47,215	-6,811	3,154
Foreign		113,461	83,251	30,210	99,141
Local		83,212	106,611	-23,399	-102,295

กลยุทธ์ S50U22

- พอร์ตวางแนวรอเปิด Short ที่ 980 จุด วางเป้าหมายทำกำไรที่ 970 จุด ตัดขาดทุนกรณีทะลุ 985

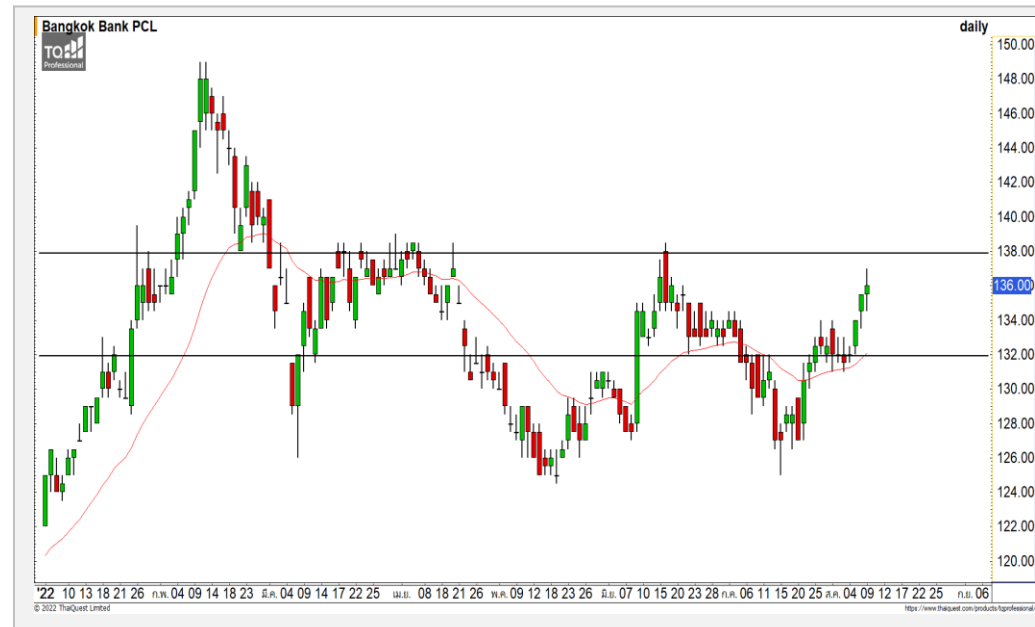
AOT



	Level 1	Level 2
Support	70	68
Resistance	72	73.50

AOT : ราคาปรับตัวขึ้นไปทดสอบแนวต้าน 72 บาทไม่สามารถยืนได้เกิดเป็นแท่งเทียนลบระยะสั้นรูปแบบ Shooting Star มีราคามีโอกาสพักตัวระยะสั้นวางแนวรับแรกที่ 70 บาทและ 69 บาท

BBL



	Level 1	Level 2
Support	134	132
Resistance	138	141

BBL : ราคาปรับตัวขึ้นต่อเนื่อง ดดยมีแนวต้านหลักที่ 138 บาท หากสามารถทะลุผ่านขึ้นไปยืนได้ จะดึงทิศทางภาพหลักให้กลับมาเป็นบวก

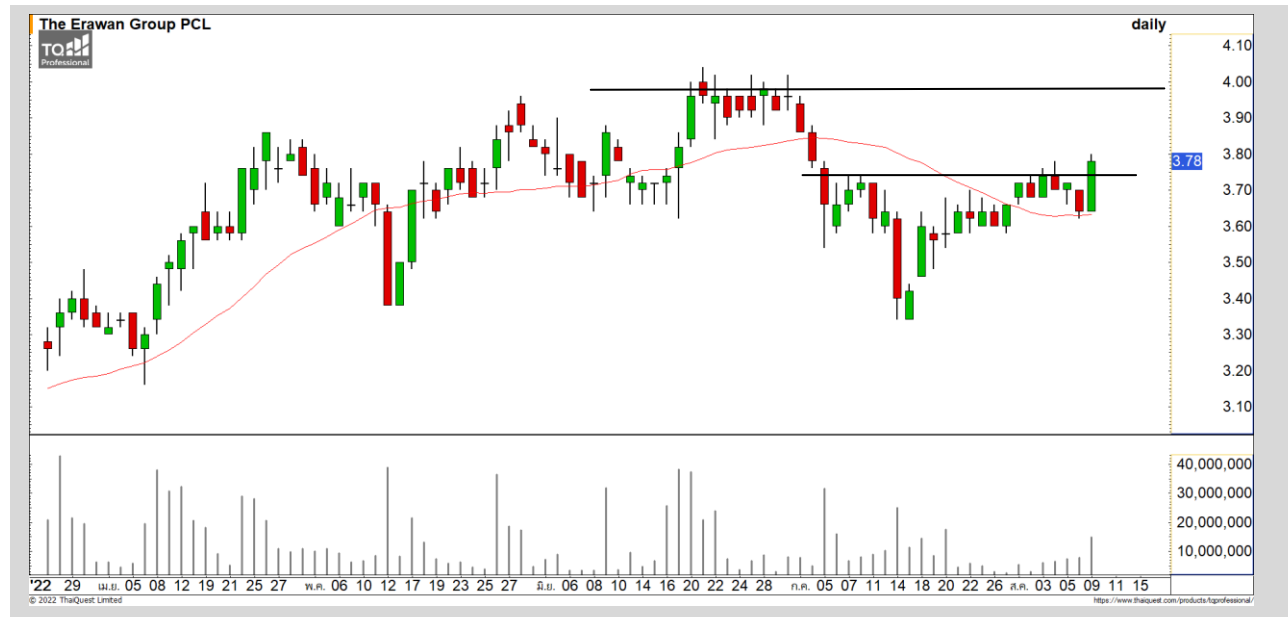
Momentum Trading

ERW

Support	3.74
Resistance	3.96-4.04
Stop loss	3.64

คำแนะนำระยะสั้น (BUY)

ราคาปรับตัวขึ้นทะลุแนวต้านแรกที่ 3.74 บาทด้วยปริมาณการซื้อขายที่หนาแน่น มองราคากลับเข้าสู่รอบของการปรับตัวระยะสั้น วางแนวต้านแรกที่ 3.96 บาท



SNNP

Support	16
Resistance	16.80
Stop loss	15.60

คำแนะนำระยะสั้น (BUY)

ราคาปรับตัวขึ้นยืนเหนือแนวต้านแรกที่ 16 บาท ซึ่งกรอบการสะสมกำลัง มองราคามีทิศทางที่เป็นบวกอีกครั้ง วางแนวต้านถัดไปที่ 16.80 บาท



Swing Trading



Support	20.40
Resistance	21.40
Stop loss	20

คำแนะนำระยะสั้น (BUY)

ราคากำลังพักตัวสะสมกำลังในทิศทางหลักที่เป็นขาขึ้น โดยมีแนวรับแรกที่ 20.40 บาท มองราคามีโอกาสสร้างฐานฟื้นตัวกลับที่ระดับดังกล่าว มองเป็นจังหวะเข้าสะสม

CK



Support	5.75
Resistance	6/6.10
Stop loss	5.45

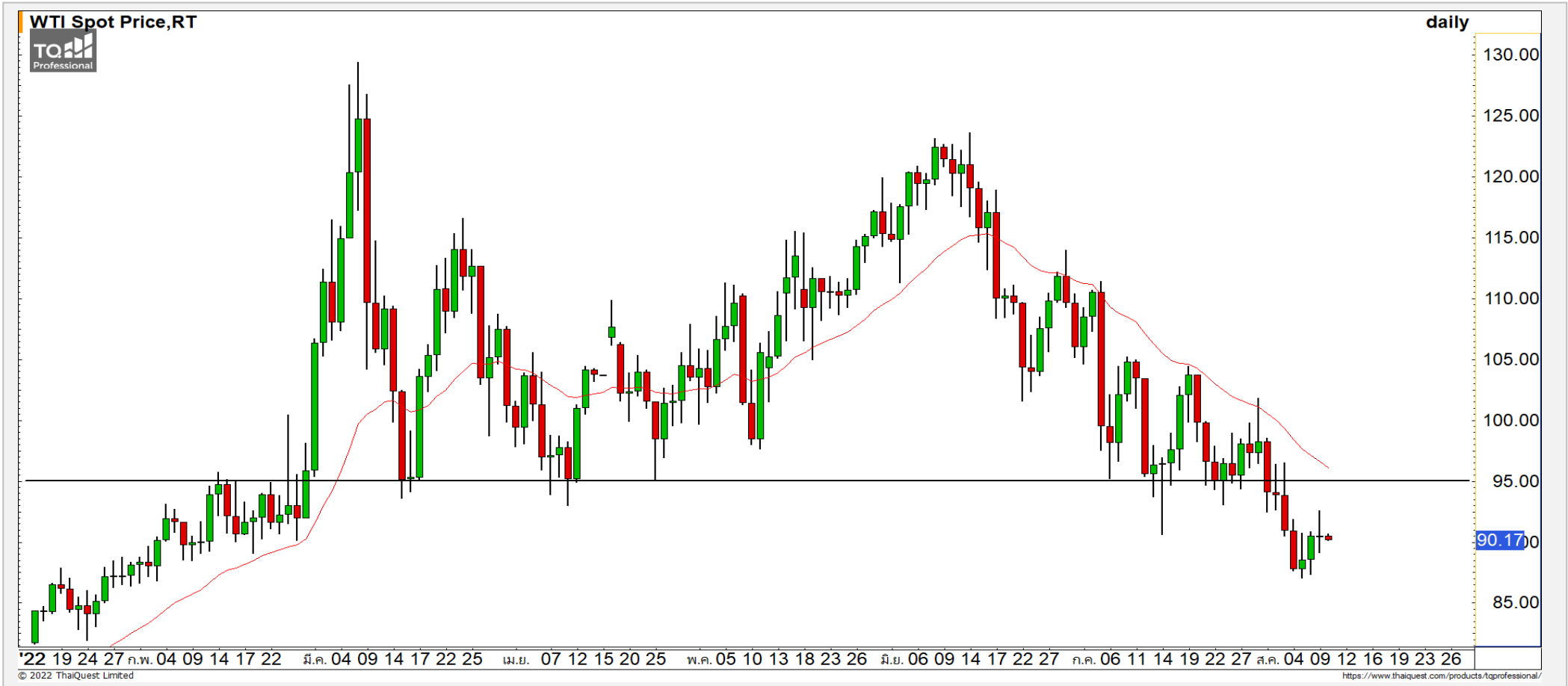
คำแนะนำระยะสั้น (BUY)

ราคาฟื้นตัวขึ้นทะลุแนวต้านแรกที่ 5.75 บาท มองราคากำลังเข้าสู่รอบของการฟื้นตัวหลังจากพักตัวเสร็จ วางแนวต้านแรกที่ 6 บาทและ 6.10 บาท

TFG

COMMODITY MARKET

Crude Oil (WTI)



แนวรับ

88

แนวต้าน

93

95

ราคาน้ำมันดิบ WTI ปิดต่ำกว่า 90 ดอลลาร์ลงมา ภาพหลักเป็นทิศทางขาลง วางแนวรับถัดมาที่ 85 ดอลลาร์

Gold Futures

ระยะสั้นมองราคาทองคำติดแนวต้าน 1800 ดอลลาร์

ภาพทางเทคนิคราคาทองคำที่ผ่านมาราคาทองคำปรับตัวขึ้นมาทดสอบแนวต้าน 1800 ดอลลาร์ และยังไม่ผ่านตามที่ได้ประเมินไว้ มองราคาทองคำมีโอกาสย่อตัวกลับ ดดยมีแนวรับแรกที่ 1780 ดอลลาร์

คำแนะนำระยะสั้น GOU22

- พอร์ต Short ต้นทุนที่ 1795 ดอลลาร์ ถือรอทำกำไรที่ 1780 ดอลลาร์ ตัดขาดทุนกรณีทะลุ 1805 ดอลลาร์

วันที่ 9 ส.ค. 2022
กองทุน SPDR คงการถือทองคำ
ไว้ที่ระดับ 999.16 ตัน



	แนวรับ		แนวต้าน		
	1780	1770	1795	1805	
Contracts		Long	Short	Net	YTD
Institution		4,846	3,450	1,396	4,682
Foreign		18,647	14,329	4,318	-17,290
Local		14,741	20,455	-5,714	12,608

DISCLAIMER: รายงานฉบับนี้จัดทำโดยบริษัทหลักทรัพย์ ฟินันเซีย ไซรัส จำกัด (มหาชน) "บริษัท" ข้อมูลที่ปรากฏในรายงานฉบับนี้ถูกจัดทำขึ้นบนพื้นฐานของแหล่งข้อมูลที่เราหรือเราเชื่อว่ามีความน่าเชื่อถือ และ5ความถูกต้อง อย่างไรก็ตามบริษัทไม่รับรองความถูกต้องครบถ้วนของข้อมูลดังกล่าว ข้อมูลและความเห็นที่ปรากฏอยู่ในรายงานฉบับนี้อาจมีการเปลี่ยนแปลง แก้ไข หรือเพิ่มเติมได้ตลอดเวลาโดยไม่ต้องแจ้งให้ทราบล่วงหน้า บริษัทไม่มีความประสงค์ที่จะชักจูงหรือชี้ชวนให้ผู้ลงทุน ลงทุนซื้อหรือขายหลักทรัพย์ตามที่ปรากฏในรายงานฉบับนี้ รวมทั้งบริษัทไม่ได้รับประกันผลตอบแทนหรือราคาของหลักทรัพย์ตามข้อมูลที่ปรากฏแต่อย่างใด บริษัทจึงไม่รับผิดชอบความเสียหายใดๆ ที่เกิดขึ้นจากการนำข้อมูลหรือความเห็นในรายงานฉบับนี้ไปใช้ไม่ว่ากรณีใดก็ตาม ผู้ลงทุนควรศึกษาข้อมูลและใช้ดุลยพินิจอย่างรอบคอบในการตัดสินใจลงทุน

บริษัทขอสงวนลิขสิทธิ์ในข้อมูลและความเห็นที่ปรากฏอยู่ในรายงานฉบับนี้ ห้ามมิให้ผู้ใดนำข้อมูลและความเห็นในรายงานฉบับนี้ไปใช้ประโยชน์ คัดลอก คัดแปลง ทำซ้ำ นำออกแสดงหรือเผยแพร่ต่อสาธารณชนไม่ว่าทั้งหมดหรือบางส่วน โดยไม่ได้รับอนุญาตเป็นลายลักษณ์อักษรจากบริษัทล่วงหน้า การลงทุนในหลักทรัพย์มีความเสี่ยง ผู้ลงทุนควรศึกษาข้อมูลและพิจารณาอย่างรอบคอบก่อนการตัดสินใจลงทุน

บริษัทหลักทรัพย์ ฟินันเซีย ไซรัส จำกัด (มหาชน) อาจเป็นผู้ดูแลสภาพคล่อง (Market Maker) และผู้ออกใบสำคัญแสดงสิทธิอนุพันธ์ (Derivative Warrants) บนหลักทรัพย์ AAV, ADVANC, AEONTS, AMATA, ANAN, AOT, AP, BANPU, BBL, BCH, BCP, BCPG, BDMS, BEAUTY, BEC, BEM, BGRIM, BH, BJC, BLAND, BPP, BTS, CBG, CENTEL, CHG, CK, CKP, COM7, CPALL, CPF, CPN, DELTA, DTAC, EA, EGCO, EPG, ERW, ESSO, GFPT, GLOBAL, GPSC, GULF, GUNKUL, HANA, HMPRO, INTUCH, IRPC, IVL, JAS, JMT, KBANK, KCE, KKP, KTB, KTC, LH, MAJOR, MBK, MEGA, MINT, MTC, ORI, OSP, PLANB, PRM, PSH, PSL, PTG, PTT, PTTEP, PTTGC, QH, RATCH, ROBINS, RS, SAWAD, SCB, SCC, SGP, SIRI, SPALI, SPRC, STA, STEC, SUPER, TASCOS, TCAP, THAI, THANI, TISCO, TKN, TMB, TOA, TOP, TPIPP, TRUE, TTW, TU, TVO, WHA และ SET50 Future โดยบริษัทฯ อาจจัดทำบทวิเคราะห์ของหลักทรัพย์อ้างอิงดังกล่าว ดังนั้น นักลงทุนควรศึกษารายละเอียดในหนังสือชี้ชวนของใบสำคัญแสดงสิทธิอนุพันธ์ดังกล่าวก่อนตัดสินใจลงทุน

หมายเหตุ: ประธานกรรมการของบริษัทหลักทรัพย์ ฟินันเซีย ไซรัส จำกัด (มหาชน) ดำรงตำแหน่งเป็นกรรมการของบริษัท ทู คอร์ปอเรชั่น จำกัด (มหาชน)

Remark : FSS's Chairman is a TRUE's director.