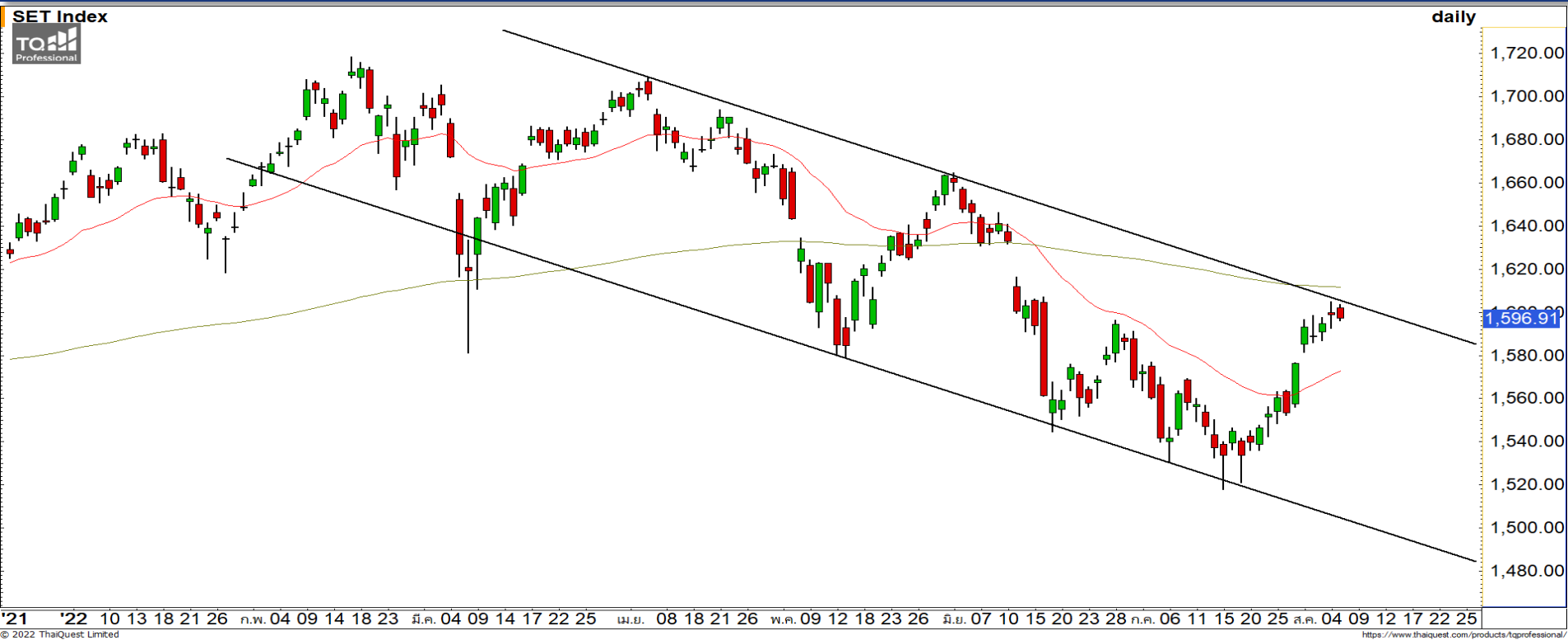


# Weekly Keys

## SET INDEX : มุมมองสัปดาห์หน้า



**หากดัชนีหลุดแนวรับ 1590 จุด ดัชนีจะเข้าสู่รอบของการพักตัวระยะสั้นอีกครั้ง**

สัปดาห์นี้ดัชนีเปิดโตดขึ้นมาทดสอบแนวต้านหลักบริเวณ 1600 จุด ซึ่งเป็นแนวต้านของกรอบ Downtrend Channel ของรอบหลัก ระยะสั้นยังคงมุมมองดัชนีติดที่ระดับดังกล่าวและเข้าสู่รอบของการพักตัวระยะสั้น โดยรอบของการพักตัวจะยืนยันเมื่อดัชนีพักตัวหลุดแนวรับแรกที่ 1590 จุดลงมา โดยมีแนวรับถัดมาที่ 1575-1580 จุด

ทีมนักวิเคราะห์ : จิตรา อมรรธรรม เลขที่ทะเบียน : 014530 โทร. : 02-646-9877 : ณาฎาณี ศิริแสงชัยกุล เลขที่ทะเบียน : 057116

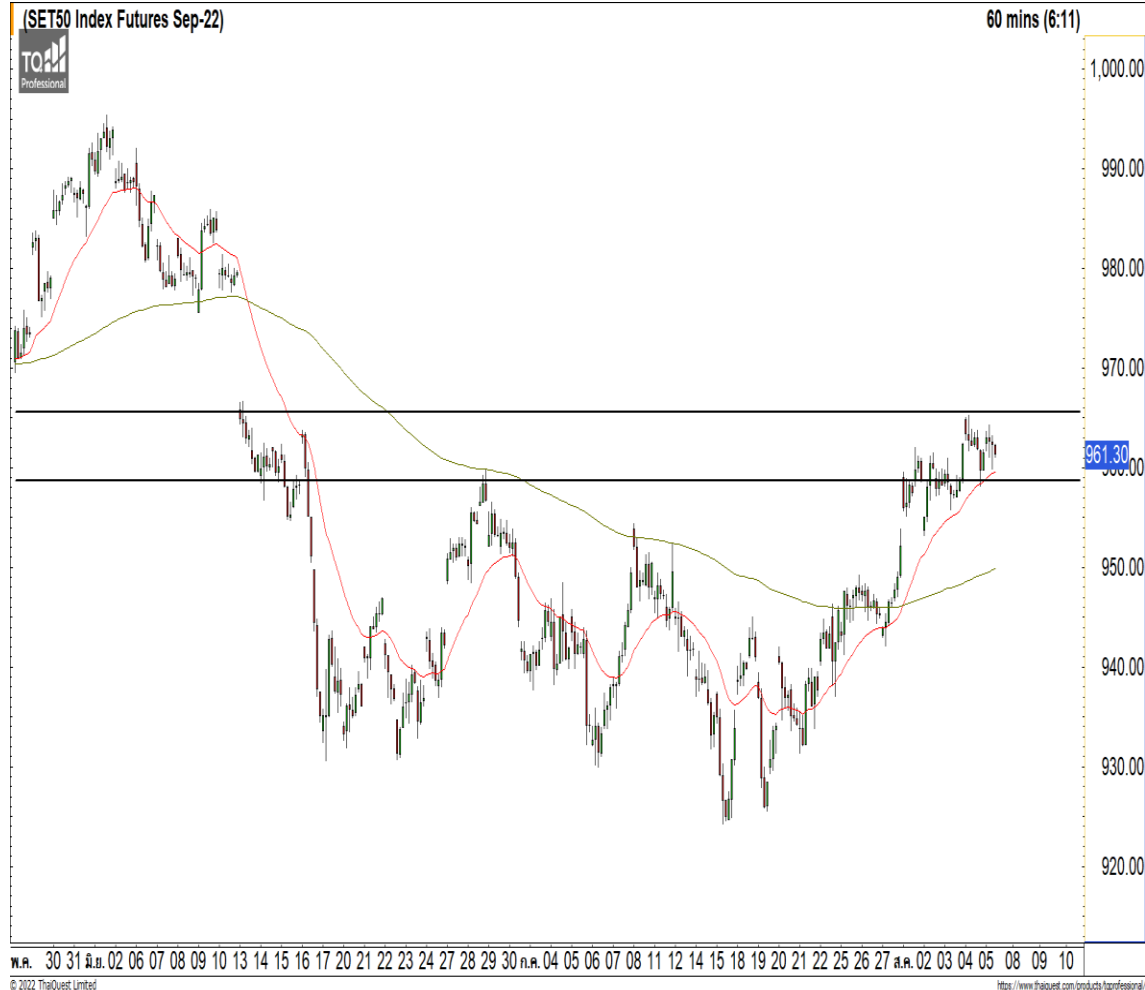
5 August 2022

## S50U22

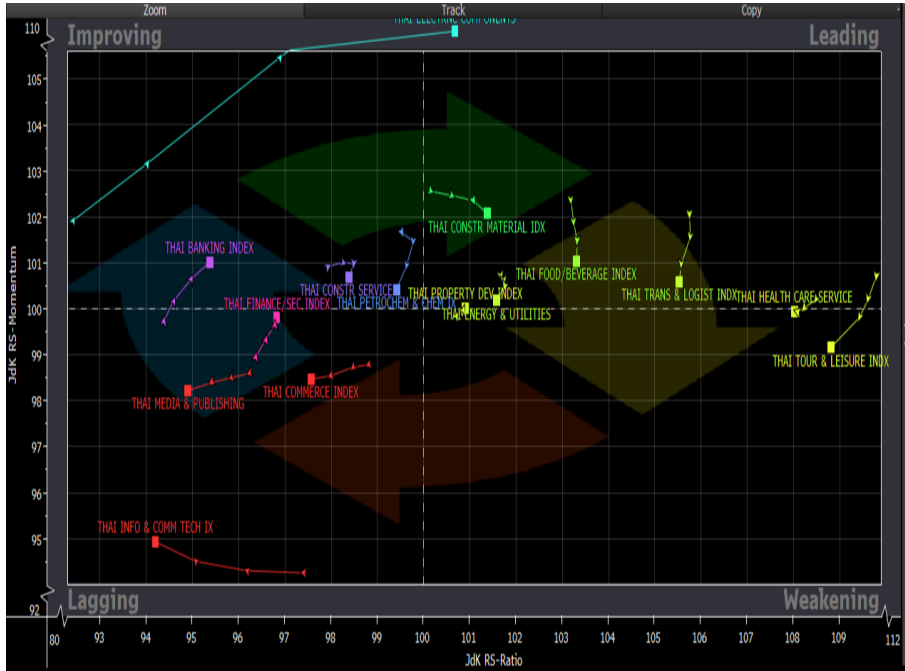
**แนวรับ : 960/950**  
**แนวต้าน : 965/968-970**

S50U22 : ภาพทางเทคนิคสัปดาห์นี้ดัชนีฟื้นตัวต่อเนื่องขึ้นมาทดสอบแนวต้าน 965 จุด ยังคงมีแรงขายออกมาอย่างต่อเนื่องติดกันเป็นวันที่สอง โดยล่าสุดดัชนีกำลังพักตัวลงมาทดสอบแนวรับ 960 จุด หากดัชนีหลุดระดับนี้ลงมาจะทำให้ดัชนีเข้าสู่รอบของการพักตัวระยะสั้น วางแนวรับถัดมาที่ 950 จุด

- พอร์ต Short ต้นทุนที่ 960 จุด ถือรอทำกำไรที่ 953 จุด ตัดขาดทุนกรณีปิดทะเล 965 จุด



## Sector Analysis



- กลุ่มที่นำตลาดในช่วงนี้ได้แก่ ETRON, CONMAT, FOOD, PROP, ENER และ TRANS
- กลุ่มที่พักตัวลงมาที่โซน Weakening ได้แก่ HEALTH และ TOUR
- กลุ่มที่ฟื้นตัวขึ้นในโซน Improving ได้แก่ FIN, CONS, BANK และ PETRO
- กลุ่มที่ที่อ่อนแอกว่าตลาดได้แก่ COMM และ ICT

**ธนาคาร** ดัชนีฟื้นตัวขึ้นทะลุแนวต้านของ Uptrend Line ขึ้นมา เริ่มตั้งสัญญาณบวกแรกของการเริ่มต้นทิศทางบวกรอบใหม่เข้ามา คาดดัชนีกำลังกลับมาทิศทางที่เป็นบวก วางแนวต้านถัดไปที่ 380 จุด

# Weekly Keys

## Weekly Trading

### SCB

แนวรับ

แนวต้าน

99-100/96

108/105

ราคาฟื้นตัวขึ้นทะลุ Downtrend Line ขึ้นมา ราคาเริ่มกลับมาทิศทางที่เป็นบวกมากขึ้น หลังจากที่พักตัวมานาน วางแนวต้านถัดไปที่



### KKP

แนวรับ

แนวต้าน

66/64.25

68/69.50

ราคาฟื้นตัวขึ้นทะลุผ่านแนวต้าน 66 บาทด้วยปริมาณการซื้อขายที่หนาแน่น เป็นการสร้างจุดสูงใหม่ของรอบ วางแนวต้านถัดไปที่ 68 บาทและ 69.50 บาท

**DISCLAIMER:** รายงานฉบับนี้จัดทำโดยบริษัทหลักทรัพย์ ฟินันเซีย ไซรัส จำกัด (มหาชน) “บริษัท” ข้อมูลที่ปรากฏในรายงานฉบับนี้ถูกจัดทำขึ้นบนพื้นฐานของแหล่งข้อมูลที่เราเชื่อหรือคิดว่ามีความน่าเชื่อถือ และ/หรือมีความถูกต้อง อย่างไรก็ตามบริษัทไม่รับรองความถูกต้องครบถ้วนของข้อมูลดังกล่าว ข้อมูลและความเห็นที่ปรากฏอยู่ในรายงานฉบับนี้อาจมีการเปลี่ยนแปลง แก้ไข หรือเพิ่มเติมได้ตลอดเวลาโดยไม่ต้องแจ้งให้ทราบล่วงหน้า บริษัทไม่มีความประสงค์ที่จะชักจูงหรือชี้ชวนให้ผู้ลงทุน ลงทุนซื้อหรือขายหลักทรัพย์ตามที่ปรากฏในรายงานฉบับนี้ รวมทั้งบริษัทไม่ได้รับประกันผลตอบแทนหรือราคาของหลักทรัพย์ตามข้อมูลที่ปรากฏแต่อย่างใด บริษัทจึงไม่รับผิดชอบต่อความเสียหายใดๆ ที่เกิดขึ้นจากการนำข้อมูลหรือความเห็นในรายงานฉบับนี้ไปใช้ไม่ว่ากรณีใดก็ตาม ผู้ลงทุนควรศึกษาข้อมูลและใช้ดุลยพินิจอย่างรอบคอบในการตัดสินใจลงทุน

บริษัทขอสงวนลิขสิทธิ์ในข้อมูลและความเห็นที่ปรากฏอยู่ในรายงานฉบับนี้ ห้ามมิให้ผู้ใดนำข้อมูลและความเห็นในรายงานฉบับนี้ไปใช้ประโยชน์ คัดลอก ตัดแปลง ทำซ้ำ นำออกแสดงหรือเผยแพร่ต่อสาธารณชนไม่ว่าทั้งหมดหรือบางส่วน โดยไม่ได้รับอนุญาตเป็นลายลักษณ์อักษรจากบริษัทล่วงหน้า การลงทุนในหลักทรัพย์มีความเสี่ยง ผู้ลงทุนควรศึกษาข้อมูลและพิจารณาอย่างรอบคอบก่อนการตัดสินใจลงทุน

บริษัทหลักทรัพย์ ฟินันเซีย ไซรัส จำกัด (มหาชน) อาจเป็นผู้ดูแลสภาพคล่อง (Market Maker) และผู้ออกใบสำคัญแสดงสิทธิอนุพันธ์ (Derivative Warrants) บนหลักทรัพย์ AAV, ADVANC, AEONTS, AMATA, ANAN, AOT, AP, BANPU, BBL, BCH, BCP, BCPG, BDMS, BEAUTY, BEC, BEM, BGRIM, BH, BJC, BLAND, BPP, BTS, CBG, CENTEL, CHG, CK, CKP, COM7, CPALL, CPF, CPN, DELTA, DTAC, EA, EGCO, EPG, ERW, ESSO, GFPT, GLOBAL, GPSC, GULF, GUNKUL, HANA, HMPRO, INTUCH, IRPC, IVL, JAS, JMT, KBANK, KCE, KKP, KTB, KTC, LH, MAJOR, MBK, MEGA, MINT, MTC, ORI, OSP, PLANB, PRM, PSH, PSL, PTG, PTT, PTTEP, PTTGC, QH, RATCH, ROBINS, RS, SAWAD, SCB, SCC, SGP, SIRI, SPALI, SPRC, STA, STEC, SUPER, TASCO, TCAP, THAI, THANI, TISCO, TKN, TMB, TOA, TOP, TPIPP, TRUE, TTW, TU, TVO, WHA และ SET50 Future โดยบริษัทฯ อาจจัดทำบทวิเคราะห์ของหลักทรัพย์อ้างอิงดังกล่าวนี้ ดังนั้น นักลงทุนควรศึกษารายละเอียดในหนังสือชี้ชวนของใบสำคัญแสดงสิทธิอนุพันธ์ดังกล่าวก่อนตัดสินใจลงทุน