



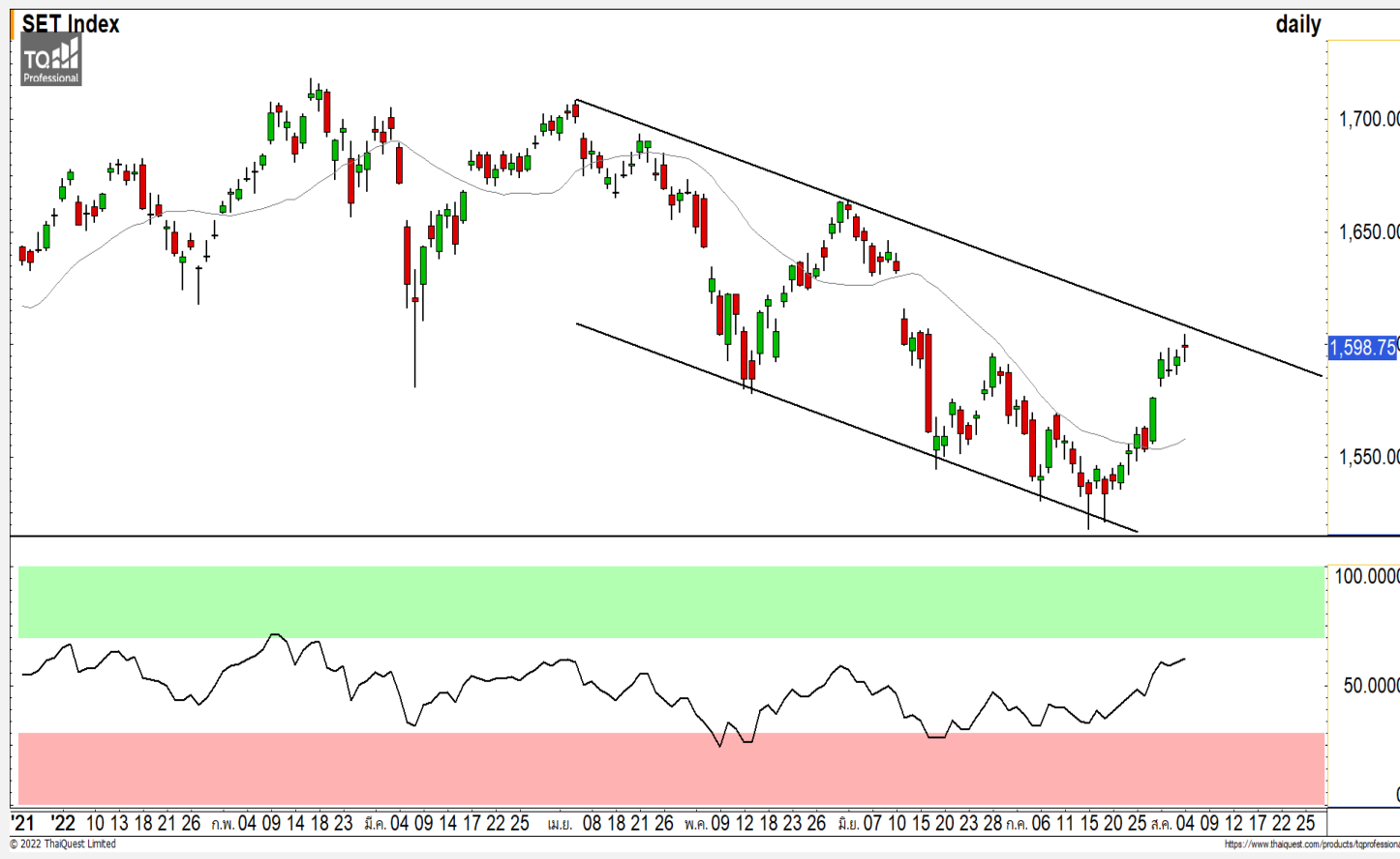
SET INDEX

ฟื้นตัวต่อแต่ยังมอง **Upside**
ระยะสั้นจำกัด

วานนี้ดัชนีปิดที่ระดับ 1598.75 จุด
(+4.02 จุด)

ภาพทางเทคนิคราย 60 นาที วานนี้
ดัชนีฟื้นตัวขึ้นทดสอบแนวต้านบริเวณ
1600-1605 จุด และไม่ทะลุผ่านตามที่ได้
ประเมินไว้ มองวันนี้ดัชนีมีโอกาสฟื้นตัว
กลับขึ้นที่บริเวณดังกล่าวอีกครั้ง แต่ยังคง
ดัชนีมีโอกาสที่จะชะลอตัวลงมาและเข้าสู่
รอบของการพักตัว โดยจะยืนยันรอบของ
การพักตัวเมื่อดัชนีหลุดแนวรับ 1590 จุด
ลงมา

แนวรับ	1590	1585
แนวต้าน	1605	1612



Technical Review

- S50U22 : ฟื้นตัวต่อระยะสั้นขึ้นทดสอบแนวต้าน 965 จุด
- Momentum Trading : BE8,CPH
- Swing Trading : GFPT,EGCO

SET50 Index Futures



ฟันตัวต่อระยะสั้นขึ้นทดสอบแนวต้าน 965 จุด

4 ส.ค. 65 นักลงทุนต่างชาติ Short สุทธิ 195 สัญญา

ค่า Basis ของ S50U22 อยู่ที่ระดับ -7.66 จุด

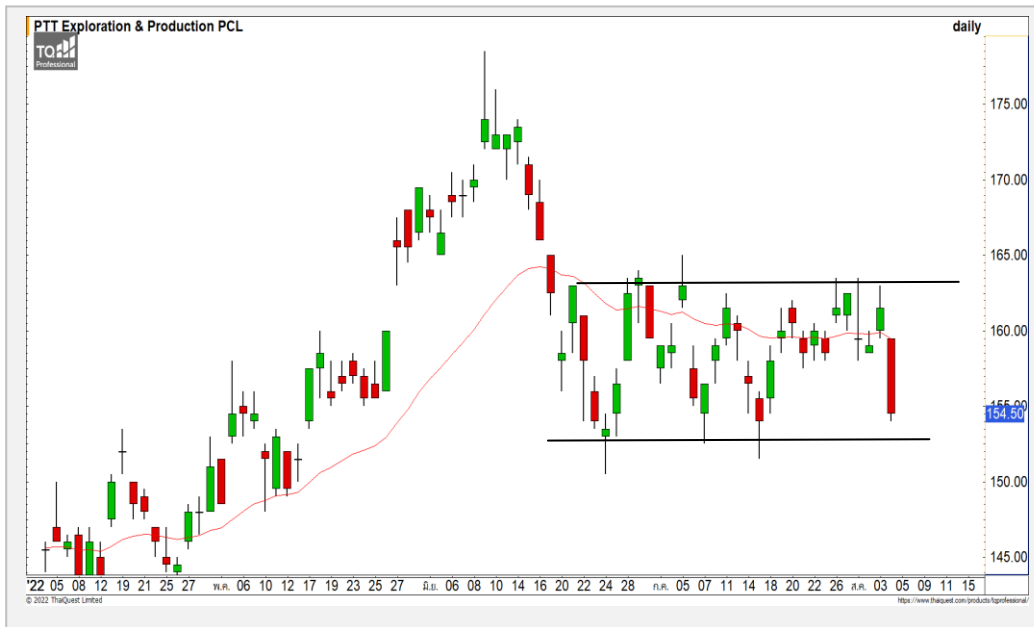
ภาพทางเทคนิคราย 60 นาที วานนี้ดัชนีฟันตัวขึ้นมาติดที่แนวต้าน 965 จุดตามที่ประเมินไว้ ก่อนที่จะพักตัวลงไปยืนไม่หลุดแนวรับ 960 จุดดัชนียังอยู่ในรอบของการฟันตัว แต่ยังให้น้ำหนักไม่ผ่านแนวต้าน 965 และเข้าสู่รอบของการพักตัวอีกครั้ง โดยจะยืนยันมากขึ้นเมื่อดัชนีพักตัวหลุดแนวรับ 960 จุดลงมา

	แนวรับ		แนวต้าน		
	960	955	965	968-970	
	Contracts	Long	Short	Net	YTD
Institution		35,003	29,676	5,327	7,710
Foreign		72,962	73,157	-195	55,245
Local		87,295	92,427	-5,132	-62,955

กลยุทธ์ S50U22

- พอร์ตวางแนวรอเปิด Short ที่ 960 จุด วางเป้าหมายทำกำไรที่ 953 จุด ตัดขาดทุนกรณีทะลุ 965 จุด

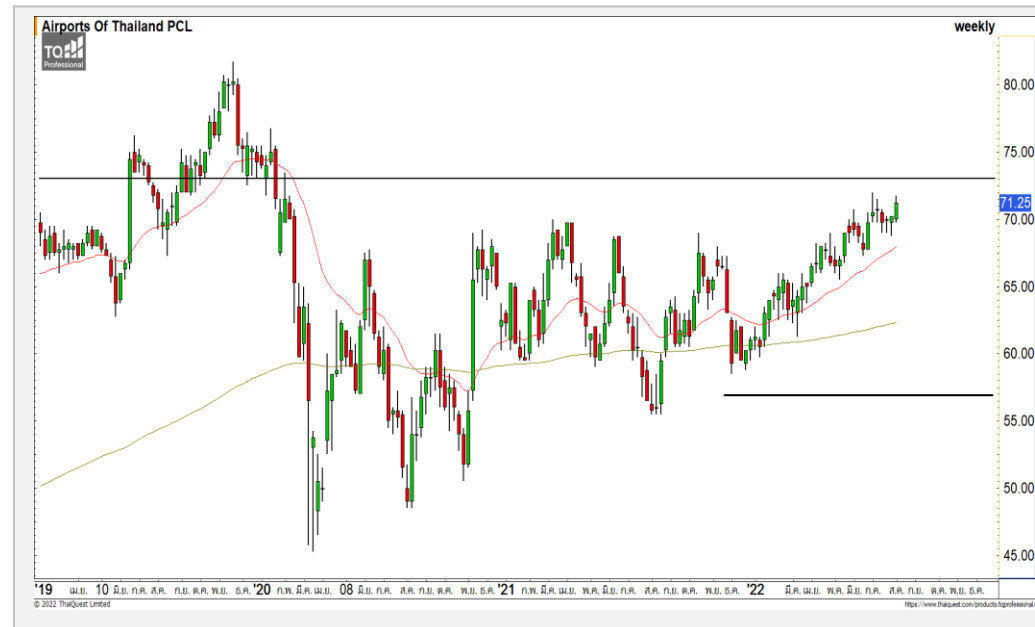
PTTEP



	Level 1	Level 2
Support	153.50	148.50
Resistance	158.50	163

PTTEP : ราคากำลังพักตัวลงมาทดสอบแนวรับ 153.50 บาท หากหลุดระดับดังกล่าวลงมา จะทำให้ราคามีทิศทางหลักกลับมาเป็นลบอีกครั้ง

AOT



	Level 1	Level 2
Support	70	69
Resistance	72	73.50

AOT : ราคากำลังกำลังฟื้นตัวขึ้นมาหลังจากที่ยืนเหนือ 69 บาท ตามที่ได้ประเมินไว้ โดยมีแนวต้านแรกที่ 72 บาท และแนวต้านหลักถัดไปที่ 73.50 บาท

Momentum Trading

BE8

Support | 55
Resistance | 58/59.50
Stop loss | 52.50

คำแนะนำระยะสั้น (BUY)

ราคาฟื้นตัวขึ้นทะลุแนวต้านหลักที่ 55 สร้างระดับปิดที่เป็น All Time High มองราคากำลังฟื้นตัวขึ้นต่อเนื่อง วางแนวต้านถัดไปที่ 58 บาท และ 59.50 บาท



CPH

Support | 29
Resistance | 32.50
Stop loss | 27.25

คำแนะนำระยะสั้น (BUY)

(สำหรับนักลงทุนที่รับความเสี่ยงได้สูง)ราคาสามารถฟื้นตัวทะลุกรอบสะสมที่ 29 บาทขึ้นมา ดึงรอบของการฟื้นตัวระยะสั้น กลับเข้ามาอีกครั้ง วางแนวต้านถัดไปที่ 32.50 บาท



Swing Trading



Support	15
Resistance	15.80/16.50
Stop loss	14.60

คำแนะนำระยะสั้น (BUY)

ราคามีสัญญาณฟื้นตัวเข้ามาจาก Bullish Divergence ใน RSI มองราคาเจอจุดกลับระยะสั้น วางแนวต้านแรกที่ 15.80 บาท และ 16.50 บาทเป็นระดับหลัก

GFPT



Support	185
Resistance	188-190
Stop loss	182

คำแนะนำระยะสั้น (BUY)

ราคามีทิศทางหลักที่เป็นขาขึ้นล่าสุดราคากำลังพักตัวสะสมกำลังเพื่อรอฟื้นตัวกลับ มองเป็นจังหวะเข้าสะสมที่ดี วางแนวต้านแรกที่ 188-190 บาท

EGCO

COMMODITY MARKET

Crude Oil (WTI)



แนวรับ

85

แนวต้าน

82

93

95

ราคาน้ำมันดิบ WTI ปิดต่ำกว่า 90 ดอลลาร์ลงมา ภาพหลักเป็นทิศทางขาลง วางแนวรับถัดมาที่ 85 ดอลลาร์

Gold Futures

พื้นที่ต่อเนื่องขึ้นทดสอบแนวต้าน 1805 ดอลลาร์

ภาพทางเทคนิคราคาทองคำที่ผ่านมาราคาทองคำปรับตัวขึ้นมาได้ดีกว่าที่ประเมินไว้ โดยพื้นที่ขึ้นทะลุแนวต้าน 1785 ดอลลาร์ทำให้ราคาทองคำอยู่ในรอบของการปรับตัวต่อเนื่องขึ้นทดสอบแนวต้านหลักที่บริเวณ 1800-1805 ดอลลาร์ คาดราคาทองคำมีโอกาสที่ติดระดับดังกล่าว

คำแนะนำระยะสั้น GOU22

- พอร์ต Short ต้นทุนที่ 1785 ดอลลาร์ ถือรอทำกำไรที่ 1770 ดอลลาร์ ตัดขาดทุนกรณีทะลุ 1795 ดอลลาร์

วันที่ 4 ส.ค. 2022
กองทุน SPDR คงการถือทองคำ
ไว้ที่ระดับ 1,000.65 ตัน



	แนวรับ		แนวต้าน		
	1780	1770	1795	1805	
	Contracts	Long	Short	Net	YTD
Institution		6,525	5,101	1,424	3,594
Foreign		23,780	21,326	2,454	-20,464
Local		20,543	24,421	-3,878	16,870

DISCLAIMER: รายงานฉบับนี้จัดทำโดยบริษัทหลักทรัพย์ ฟินันเซีย ไซรัส จำกัด (มหาชน) "บริษัท" ข้อมูลที่ปรากฏในรายงานฉบับนี้ถูกจัดทำขึ้นบนพื้นฐานของแหล่งข้อมูลที่เชื่อว่าหรือควรเชื่อว่ามีคุณภาพเชื่อถือ และ5ความถูกต้อง อย่างไรก็ตามบริษัทไม่รับรองความถูกต้องครบถ้วนของข้อมูลดังกล่าว ข้อมูลและความเห็นที่ปรากฏอยู่ในรายงานฉบับนี้อาจมีการเปลี่ยนแปลง แก้ไข หรือเพิ่มเติมได้ตลอดเวลาโดยไม่ต้องแจ้งให้ทราบล่วงหน้า บริษัทไม่มีความประสงค์ที่จะชักจูงหรือชี้ชวนให้ผู้ลงทุน ลงทุนซื้อหรือขายหลักทรัพย์ตามที่ปรากฏในรายงานฉบับนี้ รวมทั้งบริษัทไม่ได้รับประกันผลตอบแทนหรือราคาของหลักทรัพย์ตามข้อมูลที่ปรากฏแต่อย่างใด บริษัทจึงไม่รับผิดชอบความเสียหายใดๆ ที่เกิดขึ้นจากการนำข้อมูลหรือความเห็นในรายงานฉบับนี้ไปใช้ไม่ว่ากรณีใดก็ตาม ผู้ลงทุนควรศึกษาข้อมูลและใช้ดุลยพินิจอย่างรอบคอบในการตัดสินใจลงทุน

บริษัทขอสงวนลิขสิทธิ์ในข้อมูลและความเห็นที่ปรากฏอยู่ในรายงานฉบับนี้ ห้ามมิให้ผู้ใดนำข้อมูลและความเห็นในรายงานฉบับนี้ไปใช้ประโยชน์ คัดลอก ตัดแปลง ทำซ้ำ นำออกแสดงหรือเผยแพร่ต่อสาธารณชนไม่ว่าทั้งหมดหรือบางส่วน โดยไม่ได้รับอนุญาตเป็นลายลักษณ์อักษรจากบริษัทล่วงหน้า การลงทุนในหลักทรัพย์มีความเสี่ยง ผู้ลงทุนควรศึกษาข้อมูลและพิจารณาอย่างรอบคอบก่อนการตัดสินใจลงทุน

บริษัทหลักทรัพย์ ฟินันเซีย ไซรัส จำกัด (มหาชน) อาจเป็นผู้ดูแลสภาพคล่อง (Market Maker) และผู้ออกใบสำคัญแสดงสิทธิอนุพันธ์ (Derivative Warrants) บนหลักทรัพย์ AAV, ADVANC, AEONTS, AMATA, ANAN, AOT, AP, BANPU, BBL, BCH, BCP, BCPG, BDMS, BEAUTY, BEC, BEM, BGRIM, BH, BJC, BLAND, BPP, BTS, CBG, CENTEL, CHG, CK, CKP, COM7, CPALL, CPF, CPN, DELTA, DTAC, EA, EGCO, EPG, ERW, ESSO, GFPT, GLOBAL, GPSC, GULF, GUNKUL, HANA, HMPRO, INTUCH, IRPC, IVL, JAS, JMT, KBANK, KCE, KKP, KTB, KTC, LH, MAJOR, MBK, MEGA, MINT, MTC, ORI, OSP, PLANB, PRM, PSH, PSL, PTG, PTT, PTTEP, PTTGC, QH, RATCH, ROBINS, RS, SAWAD, SCB, SCC, SGP, SIRI, SPALI, SPRC, STA, STEC, SUPER, TASCOS, TCAP, THAI, THANI, TISCO, TKN, TMB, TOA, TOP, TPIPP, TRUE, TTW, TU, TVO, WHA และ SET50 Future โดยบริษัทฯ อาจจัดทำบทวิเคราะห์ของหลักทรัพย์อ้างอิงดังกล่าว ดังนั้น นักลงทุนควรศึกษารายละเอียดในหนังสือชี้ชวนของใบสำคัญแสดงสิทธิอนุพันธ์ดังกล่าวก่อนตัดสินใจลงทุน

หมายเหตุ: ประธานกรรมการของบริษัทหลักทรัพย์ ฟินันเซีย ไซรัส จำกัด (มหาชน) ดำรงตำแหน่งเป็นกรรมการของบริษัท ทรู คอร์ปอเรชั่น จำกัด (มหาชน)

Remark : FSS's Chairman is a TRUE's director.