

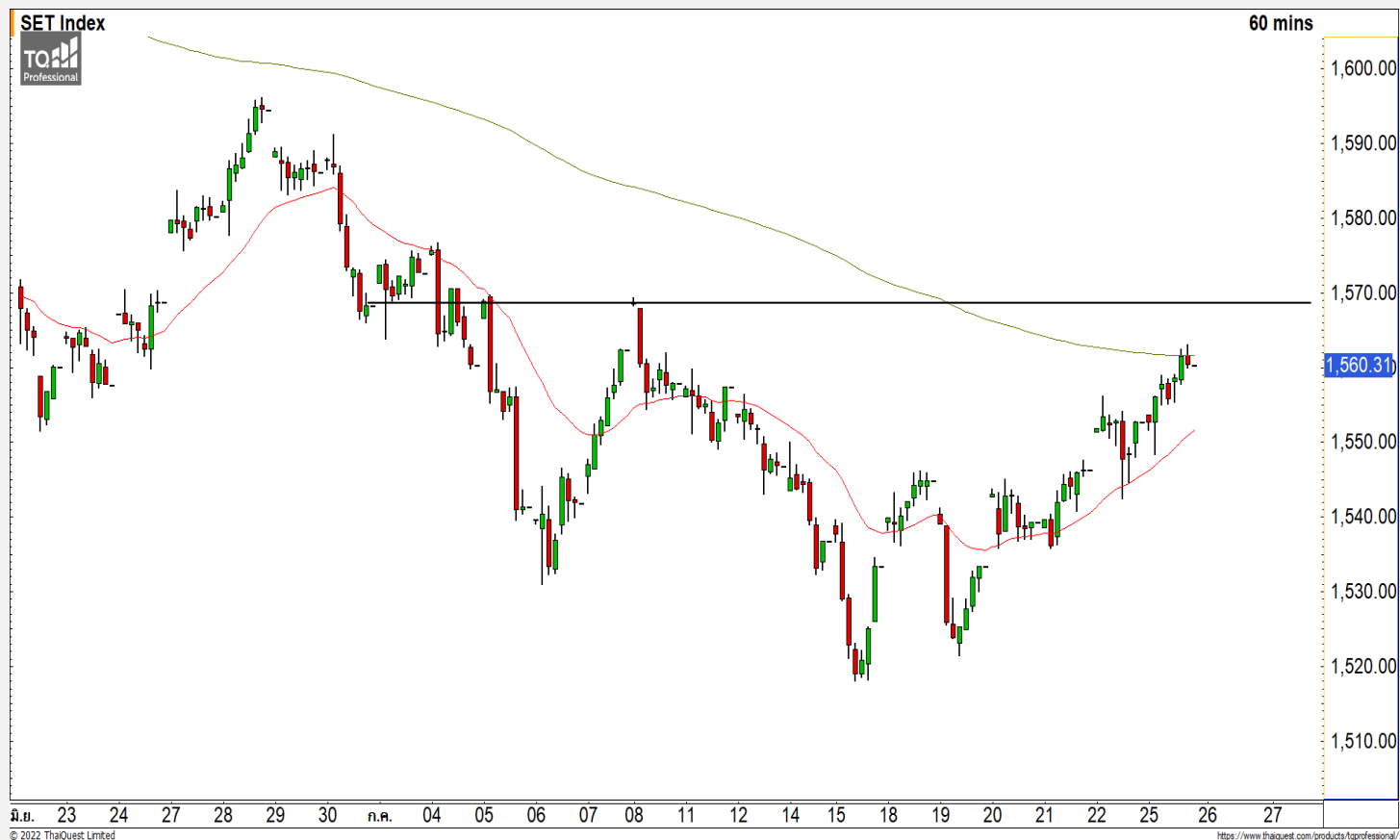


SET INDEX

**ประกอบตัวเหนือแนวรับ 1550 จุด
อยู่ในรอบของการฟื้นตัว**

วานนี้ดัชนีปิดที่ระดับ 1560.31 จุด
(+7.58 จุด)

ภาพทางเทคนิคคราย 60 นาที วานนี้
ฟื้นตัวต่อเนื่องขึ้นมามากกว่าที่คาดไว้ โดย
ดัชนีสามารถทะลุแนวต้าน 1555 จุดขึ้นมา
ถึงรอบของการฟื้นตัวต่อเนื่องเข้า แต่ระยะ
สั้นมอง Upside จำกัดที่บริเวณแนวต้าน
1565 จุด โดยรอบของการฟื้นตัวระยะสั้นนี้
จะสิ้นสุดลงเมื่อดัชนีปิดต่ำกว่า 1550 จุดลง
มาอีกครั้ง

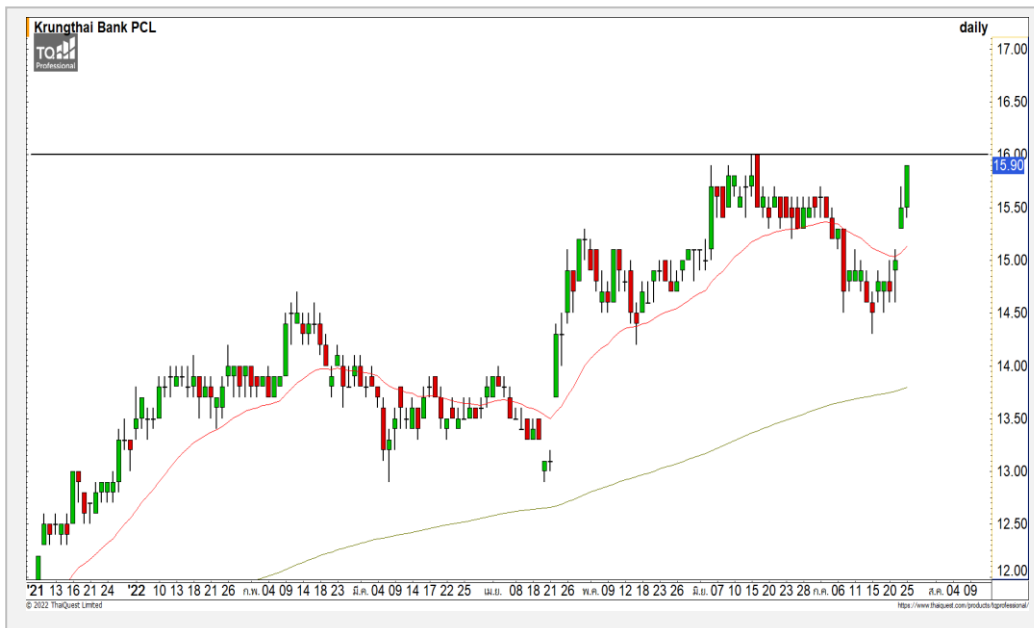


Technical Review

- S50U22 : ระยะสั้นยังอยู่ในรอบของการฟื้นตัวหลังยืน 945 จุดได้ต่อเนื่อง
- Momentum Trading : PTG,CK
- Swing Trading : BH,CPN

แนวรับ	1550	1545
แนวต้าน	1565	1570

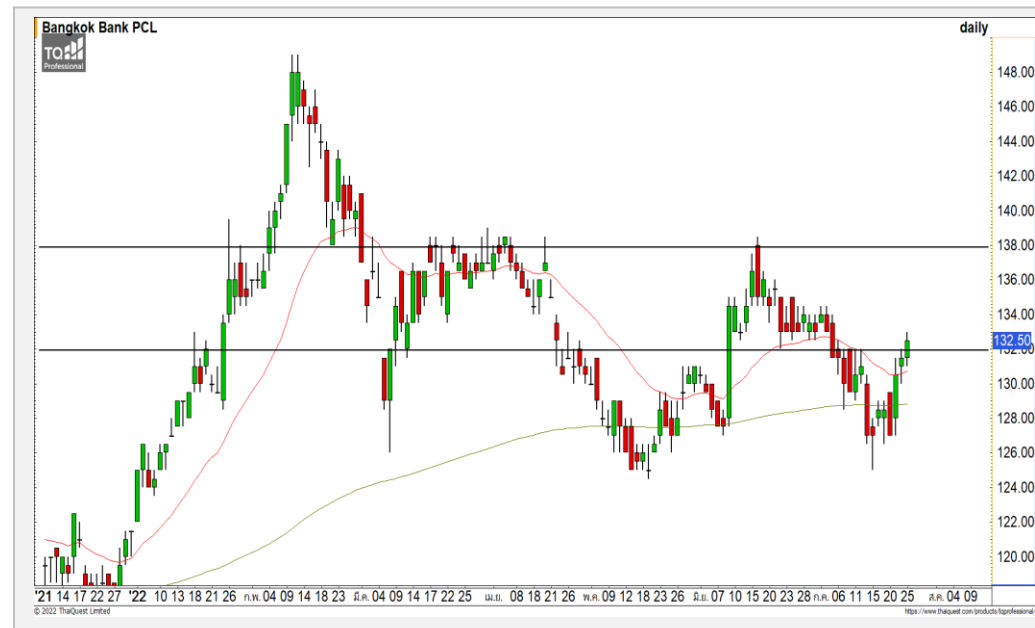
KTB



	Level 1	Level 2
Support	15.20	14.50
Resistance	16	16.50

KTB : ราคากำลังฟื้นตัวขึ้นมาจ่อที่แนวต้าน 16 บาท หากสามารถผ่านไปได้ จะฟื้นตัวต่อเนื่องดีทำให้ทิศทางเป็นบวกมากขึ้น

BBL



	Level 1	Level 2
Support	132	126
Resistance	135	138

BBL : ราคาฟื้นตัวขึ้นทะลุแนวต้านแรกที่ 132 บาท ดึงรอบของการฟื้นตัวระยะสั้นเข้ามา วาแนวต้านแรกที่ 135 บาท และแนวต้านหลักที่ 138 บาท

Momentum Trading

PTG

Support | 14.40
Resistance | 15
Stop loss | 13.90

คำแนะนำระยะสั้น (BUY)

ราคาหุ้นตัวขึ้นทะลุแนวต้านแรกที่ 14.40 บาทขึ้นมา ดึงรอบของการขึ้นตัว ระยะสั้นขึ้นทดสอบแนวต้าน 15 บาทเข้ามา

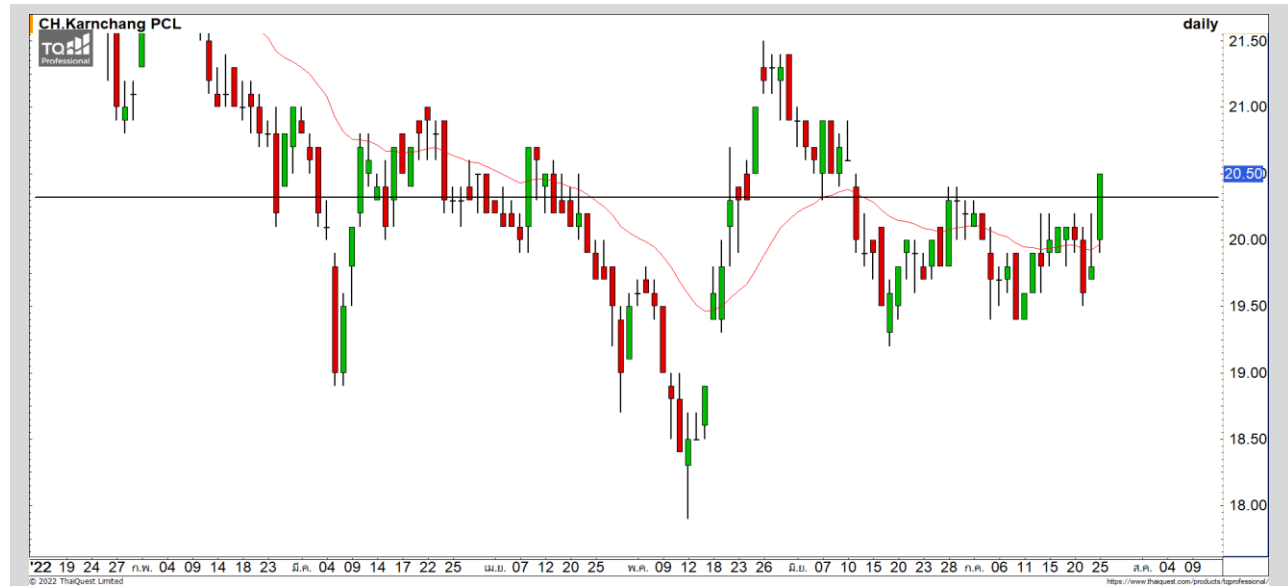


CK

Support | 20.20
Resistance | 21-21.20
Stop loss | 19.90

คำแนะนำระยะสั้น (BUY)

ราคาหุ้นตัวขึ้นผ่านแนวต้านแรกที่ 20.20 บาทขึ้นมาด้วยปริมาณการซื้อขายที่หนาแน่น ดึงทิศทางระยะสั้นให้กลับมาเป็นบวก วางแนวต้านถัดไปที่ 21-21.20 บาท



Swing Trading



Support	61.75
Resistance	63.50
Stop loss	60

คำแนะนำระยะสั้น (BUY)

ราคาสามารถประคองตัวไม่หลุด
Uptrend Line ในภาพหลัก มองล่าสุด
ราคากำลังพักตัวสะสมกำลัง วางแนวต้านรอ
ทดสอบหลักที่ 63.50 บาท

CPN



Support	177.50
Resistance	185/190
Stop loss	175

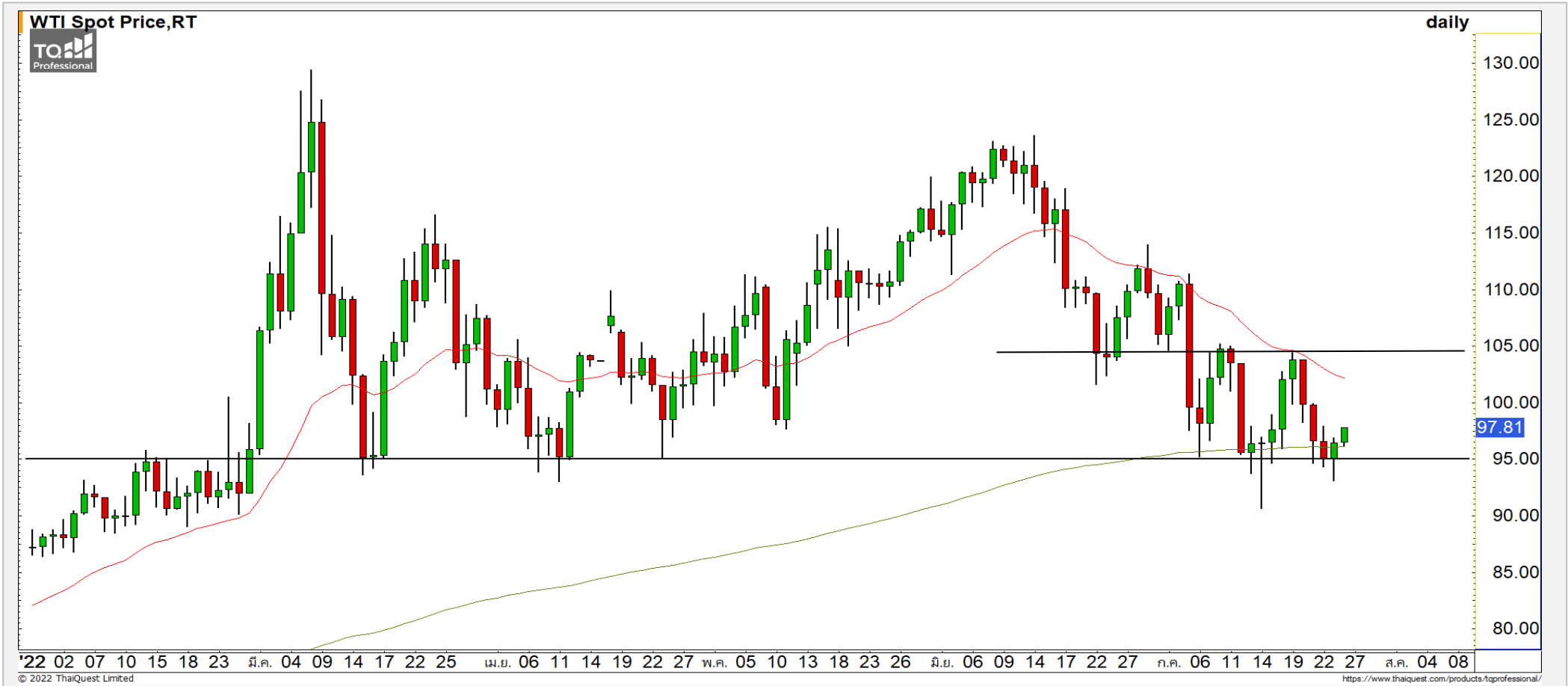
คำแนะนำระยะสั้น (BUY)

ราคาพักตัวลงมาที่แนวรับ 177.50
บาท และมีแรงซื้อกลับเข้ามาเกิดเป็นแท่ง
เทียนกลับรูปแบบ Hammer มองราคาเจอ
จุดกลับตัวระยะสั้น วางแนวต้านแรกที่ 185
บาท

BH

COMMODITY MARKET

Crude Oil (WTI)



แนวรับ	แนวต้าน
92	110
90	105

ราคาน้ำมันดิบ WTI แกว่งตัวในกรอบ 95-105 ดอลลาร์ โดยหากราคาน้ำมันต่ำกว่าระดับ 95 ดอลลาร์ ในระดับปิด จะเริ่มดึงรอบเชิงลบเข้ามาอีกครั้ง

Gold Futures

มองการฟื้นตัวระยะสั้นมีโอกาสติดแนวต้าน 1735 ดอลลาร์

ภาพทางเทคนิคราคาทองคำ 240 นาทีเข้านี้กำลังฟื้นตัวระยะสั้น แต่มองการฟื้นตัวของราคาทองคำมีโอกาสติดแนวต้านบริเวณ 1735 ดอลลาร์ เนื่องจากค่าคืนที่ผ่านมาราคาทองคำพักตัวลงมาต่ำกว่าแนวรับ 1720 ดอลลาร์

คำแนะนำระยะสั้น GOU22

- พอร์ตวางแนวรอเปิด Short ที่ 1732 ดอลลาร์ วางเป้าหมายทำกำไรที่ 1720 ดอลลาร์ ตัดขาดทุนกรณีหลุด 1740 ดอลลาร์

วันที่ 25 ก.ค. 2022
กองทุน SPDR คงการถือทองคำ
ไว้ที่ระดับ 1,005.87 ตัน



	แนวรับ		แนวต้าน		
	1720	1700	1735	1745	
Contracts	Long	Short	Net	YTD	
Institution	5,910	6,661	-751	3,538	
Foreign	22,662	21,028	1,634	-37,424	
Local	19,041	19,924	-883	33,886	

DISCLAIMER: รายงานฉบับนี้จัดทำโดยบริษัทหลักทรัพย์ ฟินันเซีย ไซรัส จำกัด (มหาชน) "บริษัท" ข้อมูลที่ปรากฏในรายงานฉบับนี้ถูกจัดทำขึ้นบนพื้นฐานของแหล่งข้อมูลที่เราหรือเราเชื่อว่ามีความน่าเชื่อถือ และ5ความถูกต้อง อย่างไรก็ตามบริษัทไม่รับรองความถูกต้องครบถ้วนของข้อมูลดังกล่าว ข้อมูลและความเห็นที่ปรากฏอยู่ในรายงานฉบับนี้อาจมีการเปลี่ยนแปลง แก้ไข หรือเพิ่มเติมได้ตลอดเวลาโดยไม่ต้องแจ้งให้ทราบล่วงหน้า บริษัทไม่มีความประสงค์ที่จะชักจูงหรือชี้ชวนให้ผู้ลงทุน ลงทุนซื้อหรือขายหลักทรัพย์ตามที่ปรากฏในรายงานฉบับนี้ รวมทั้งบริษัทไม่ได้รับประกันผลตอบแทนหรือราคาของหลักทรัพย์ตามข้อมูลที่ปรากฏแต่อย่างใด บริษัทจึงไม่รับผิดชอบต่อความเสียหายใดๆ ที่เกิดขึ้นจากการนำข้อมูลหรือความเห็นในรายงานฉบับนี้ไปใช้ไม่ว่ากรณีใดก็ตาม ผู้ลงทุนควรศึกษาข้อมูลและใช้ดุลยพินิจอย่างรอบคอบในการตัดสินใจลงทุน

บริษัทขอสงวนลิขสิทธิ์ในข้อมูลและความเห็นที่ปรากฏอยู่ในรายงานฉบับนี้ ห้ามมิให้ผู้ใดนำข้อมูลและความเห็นในรายงานฉบับนี้ไปใช้ประโยชน์ คัดลอก ตัดแปลง ทำซ้ำ นำออกแสดงหรือเผยแพร่ต่อสาธารณชนไม่ว่าทั้งหมดหรือบางส่วน โดยไม่ได้รับอนุญาตเป็นลายลักษณ์อักษรจากบริษัทล่วงหน้า การลงทุนในหลักทรัพย์มีความเสี่ยง ผู้ลงทุนควรศึกษาข้อมูลและพิจารณาอย่างรอบคอบก่อนการตัดสินใจลงทุน

บริษัทหลักทรัพย์ ฟินันเซีย ไซรัส จำกัด (มหาชน) อาจเป็นผู้ดูแลสภาพคล่อง (Market Maker) และผู้ออกใบสำคัญแสดงสิทธิอนุพันธ์ (Derivative Warrants) บนหลักทรัพย์ AAV, ADVANC, AEONTS, AMATA, ANAN, AOT, AP, BANPU, BBL, BCH, BCP, BCPG, BDMS, BEAUTY, BEC, BEM, BGRIM, BH, BJC, BLAND, BPP, BTS, CBG, CENTEL, CHG, CK, CKP, COM7, CPALL, CPF, CPN, DELTA, DTAC, EA, EGCO, EPG, ERW, ESSO, GFPT, GLOBAL, GPSC, GULF, GUNKUL, HANA, HMPRO, INTUCH, IRPC, IVL, JAS, JMT, KBANK, KCE, KKP, KTB, KTC, LH, MAJOR, MBK, MEGA, MINT, MTC, ORI, OSP, PLANB, PRM, PSH, PSL, PTG, PTT, PTTEP, PTTGC, QH, RATCH, ROBINS, RS, SAWAD, SCB, SCC, SGP, SIRI, SPALI, SPRC, STA, STEC, SUPER, TASCOS, TCAP, THAI, THANI, TISCO, TKN, TMB, TOA, TOP, TPIPP, TRUE, TTW, TU, TVO, WHA และ SET50 Future โดยบริษัทฯ อาจจัดทำบทวิเคราะห์ของหลักทรัพย์อ้างอิงดังกล่าว ดังนั้น นักลงทุนควรศึกษารายละเอียดในหนังสือชี้ชวนของใบสำคัญแสดงสิทธิอนุพันธ์ดังกล่าวก่อนตัดสินใจลงทุน

หมายเหตุ: ประธานกรรมการของบริษัทหลักทรัพย์ ฟินันเซีย ไซรัส จำกัด (มหาชน) ดำรงตำแหน่งเป็นกรรมการของบริษัท ทรู คอร์ปอเรชั่น จำกัด (มหาชน)

Remark : FSS's Chairman is a TRUE's director.