



## SET INDEX

ไม่ผ่านแนวต้าน 1545 จุด  
มองวันนี้แกว่งตัวออกด้านข้าง

วานนี้ดัชนีปิดที่ระดับ 1539.32 จุด  
(+5.89 จุด )

ภาพทางเทคนิคคราย 60 นาที วานนี้ดัชนีปรับตัวขึ้นมาไม่ผ่านแนวต้าน 1545 จุด ซึ่งแรงของการปรับตัวค่อนข้างอ่อนแรงแรงมองวันนี้ดัชนีมีทิศทางพักตัวออกด้านข้างอีกครั้ง วางกรอบของการแกว่งตัวช่วง 1530-1545 จุด แต่หากดัชนีปิดหลุดแนวรับ 1530 จุดลงมา จะเข้าสู่รอบของการพักตัวต่อเนื่องลงมาที่บริเวณแนวรับ 1500-1520 จุด

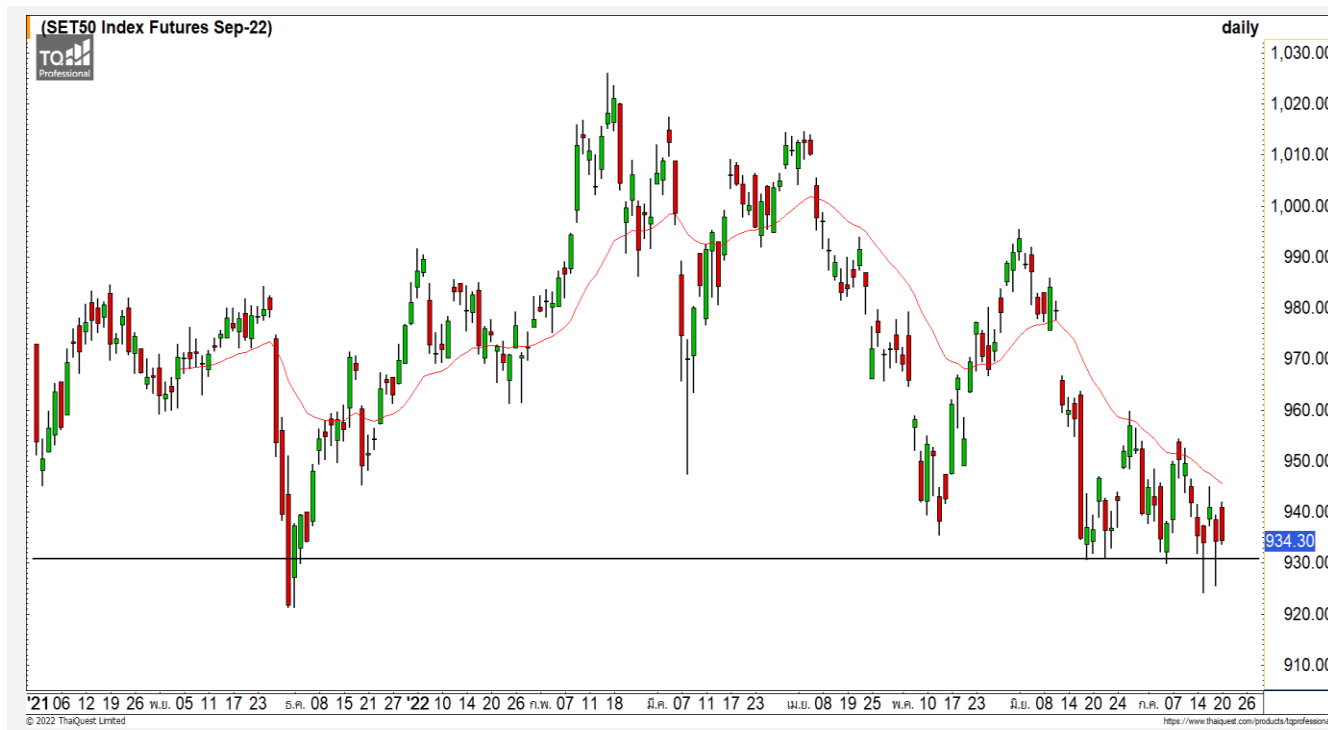


## Technical Review

- S50U22 : พักตัวออกด้านข้างหลังติดแนวต้าน 945 จุด
- Momentum Trading : HL,MBAX
- Swing Trading : AP,MBK

แนวรับ	1530	1520
แนวต้าน	1545	1550

# SET50 Index Futures



## พักตัวออกด้านข้างหลังติดแนวต้าน 945 จุด

20 ก.ค. 65 นักลงทุนต่างชาติ Long สุทธิ 1,479 สัญญา  
 ค่า Basis ของ S50U22 อยู่ที่ระดับ -7.66 จุด  
 ภาพทางเทคนิคราย 60 นาที วานนี้ฟื้นตัวได้อ่อนแรง โดยฟื้นตัวขึ้นไม่ถึงแนวต้าน 945 จุด แต่ยังสามารถประคองตัวไม่หลุดแนวรับ 932 จุด ฉะนั้นมองวันนี้ดัชนีแกว่งตัวออกด้านข้าง แต่หากดัชนีปิดหลุดแนวรับ 932 จุดลงจะทำให้ดัชนีเข้าสู่รอบของการพักตัวต่อเนื่องอีกระลอก

	แนวรับ		แนวต้าน		
	930	920	940	945	
Contracts	Long	Short	Net	YTD	
Institution	42,445	42,939	-494	25,535	
Foreign	90,590	89,111	1,479	-68,298	
Local	137,869	138,854	-985	42,763	

## กลยุทธ์ S50U22

- พอร์ตวางแนวรอเปิด Long ที่ 931 จุด วางเป้าหมายทำกำไรที่ 937 จุด ตัดขาดทุนกรณีทะเล 927 จุด

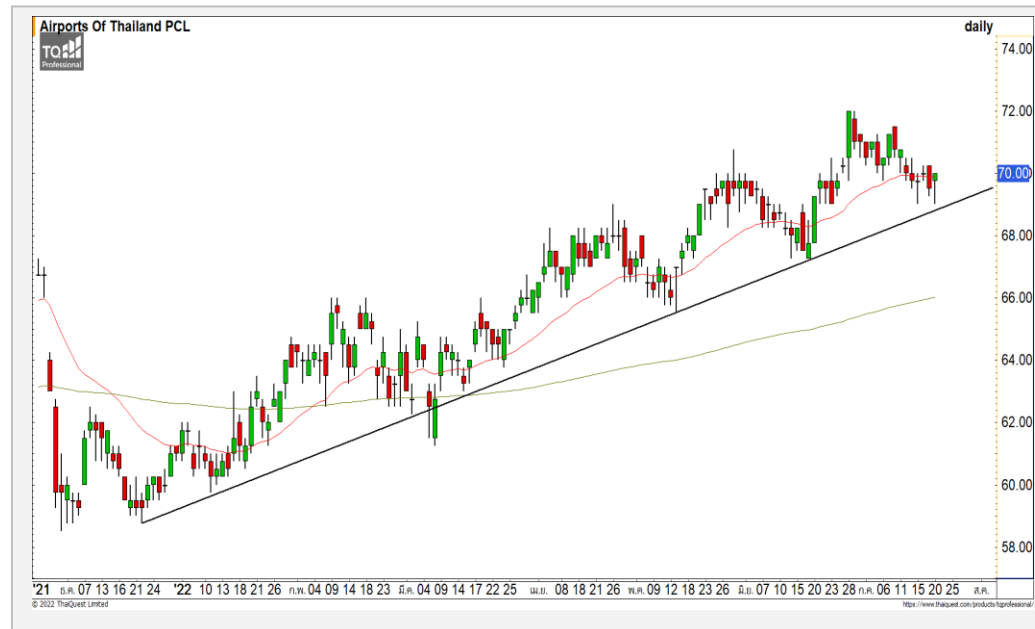
CPALL



	Level 1	Level 2
<b>Support</b>	59	58
<b>Resistance</b>	63	64

**CPALL** : ราคาพักตัวลงมาที่บริเวณแนวรับ 59-60 บาท และมีแรงซื้อกลับเข้ามา มองระยะสั้นราคามีโอกาสฟื้นตัวตัวสลับขึ้น เว้นแต่ราคาจะปิดหลุดแนวรับ 58 บาทลงมา จะดึงทิศทางให้เป็นลบต่อเนื่อง

AOT



	Level 1	Level 2
<b>Support</b>	69	68
<b>Resistance</b>	72	73.50

**AOT** : ราคามีทิศทางหลักที่เป็นขาขึ้น โดยบ่งชี้จากราคาประกอบตัวอยู่เหนือ Uptrend Line วางแนวต้านรอทดสอบที่ 72 บาทและหากผ่านไปได้จะทำให้ราคาฟื้นตัวต่อเนื่อง

# Momentum Trading

HL

**Support** | 24  
**Resistance** | 25.50  
**Stop loss** | 23

## คำแนะนำระยะสั้น (BUY)

ราคาปรับตัวขึ้นทะลุ Downtrend Line ขึ้นมาด้วยปริมาณการซื้อขายที่หนาแน่น ดึงรอบของการปรับตัวระยะสั้นกลับเข้ามาอีกครั้ง วางแนวต้านแรกที่ 25.50 บาท

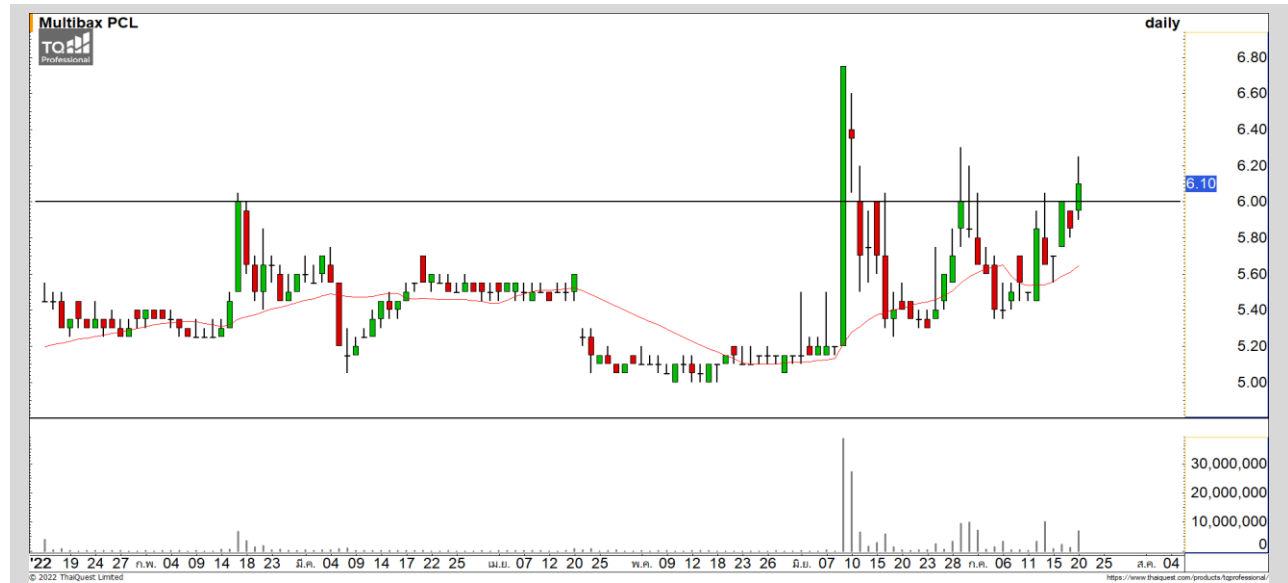


MBAX

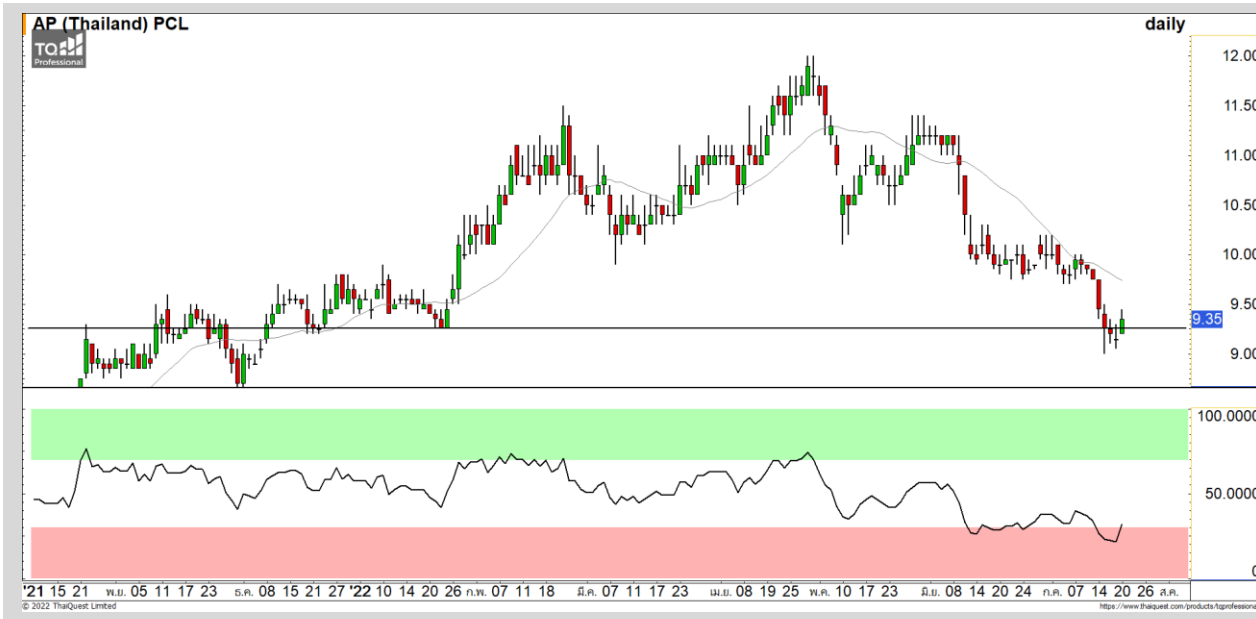
**Support** | 6.00  
**Resistance** | 6.30/6.50  
**Stop loss** | 5.80

## คำแนะนำระยะสั้น (BUY)

(สำหรับนักลงทุนที่รับความเสี่ยงได้สูง) ราคาปรับตัวขึ้นปิดแนวต้านแรกที่ 6.00 บาท ดึงรอบของการปรับตัวระยะสั้นเข้ามา วางแนวต้านแรกที่ 6.30 บาท



# Swing Trading



Support	9.25
Resistance	9.70
Stop loss	9

## คำแนะนำระยะสั้น (BUY)

ราคามีสัญญาณการฟื้นตัวระยะสั้นเข้ามาจากแท่งเทียนรูปแบบ Morning Star และ RSI ที่เข้าเขต Oversold คาดราคาจะจุกกลับตัวระยะสั้น วางแนวต้านที่ 9.70 บาท

AP



Support	15.50
Resistance	16.50-16.80
Stop loss	15.10

## คำแนะนำระยะสั้น (BUY)

ราคาพักตัวลงมาที่แนวรับ 15.50 บาทเริ่มมีแรงซื้อกลับเข้ามา คาดราคาจะจุกกลับตัวระยะสั้น วางแนวต้านแรกที่บริเวณ 16.50-16.80 บาท

MBK



## ไม่มีสัญญา

แนวรับ

แนวต้าน

- - - -



สอบถามข้อมูลเพิ่มเติม

โทรศัพท์ 02-658-9915

Email:

Line: @dw24

### ตารางราคา

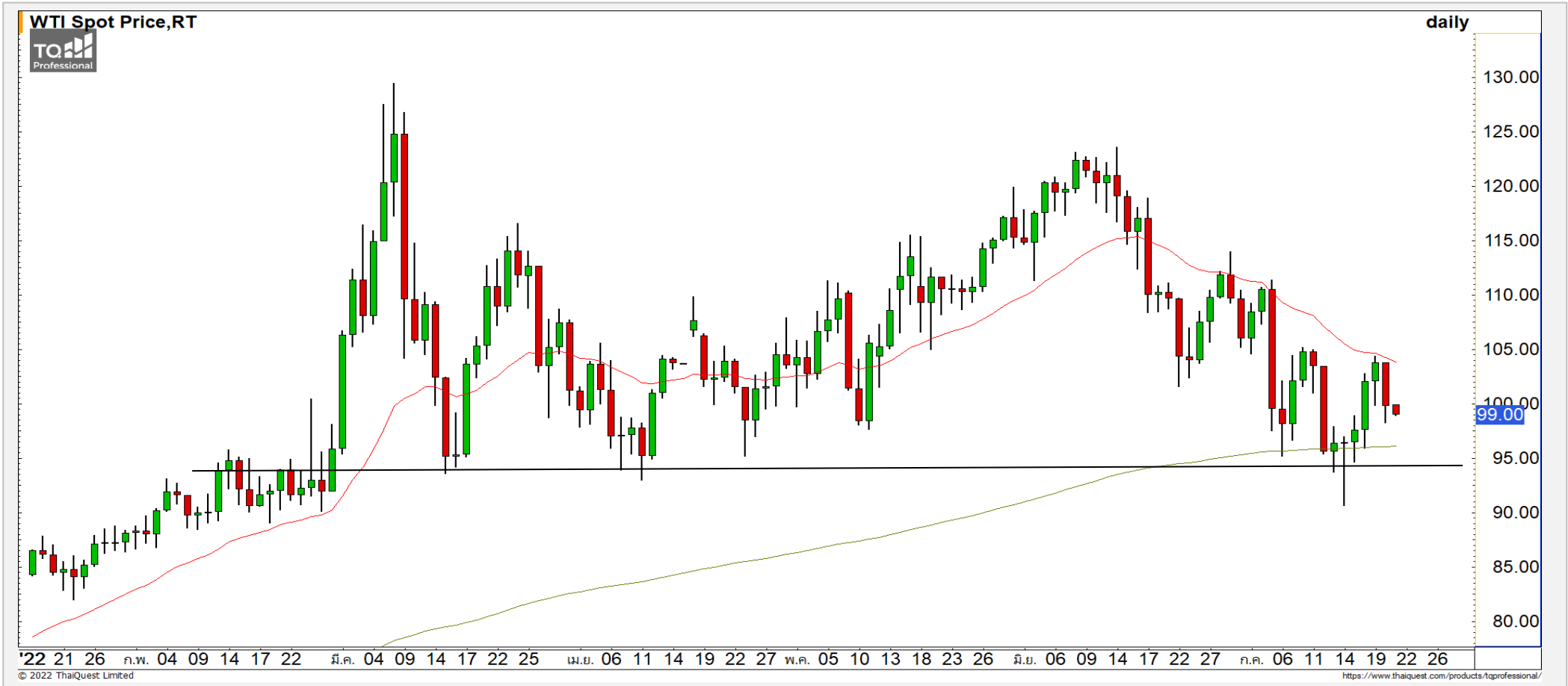
\* ตารางราคาใช้เปรียบเทียบในการซื้อขายช่วง market open เท่านั้น ไม่รวมช่วง market call

<b>Name</b>	-	<b>Implied Volatility</b>	-
<b>Underlying</b>	-	<b>Delta</b>	-
<b>Type</b>	-	<b>Listing Date</b>	-
<b>Strike</b>	-	<b>Last Trading Date</b>	-
<b>Conversion Ratio</b>	-	<b>Expire Date(Maturity Date)</b>	-
<b>Moneyness</b>	-	<b>outstanding (13-Jun-2021)</b>	-

Underlying Bid*	DW Bid Price(THB) *				
	17-Jun-2021	18-Jun-2021	21-Jun-2021	22-Jun-2021	23-Jun-2021
-	-	-	-	-	-
-	-	-	-	-	-
-	-	-	-	-	-
-	-	-	-	-	-
-	-	-	-	-	-
-	-	-	-	-	-
-	-	-	-	-	-
-	-	-	-	-	-

# COMMODITY MARKET

## Crude Oil (WTI)



**แนวรับ**      **แนวต้าน**

95      90      105      110

ราคาน้ำมันดิบ WTI ชะลอตัวที่บริเวณแนวต้าน 105 ดอลลาร์ตามที่ได้ประเมินไว้ มองราคาน้ำมันแก่งตัวที่บริเวณ 100 ดอลลาร์

## Gold Futures

### เข้าสู่รอบของการพักตัวต่อเนื่องหลังหลุดแนวรับ 1700 ดอลลาร์

ภาพทางเทคนิคราคาทองคำราย 60 นาทีค่าเงินที่ผ่านมาพักตัวลงหลุดแนวรับหลักที่ 1700 ดอลลาร์ ดึงรอบของการพักตัวต่อเนื่องเข้ามาอีกครั้ง โดยมีแนวรับถัดมาที่ 1680 ดอลลาร์ และ 1670 ดอลลาร์

### คำแนะนำระยะสั้น GOU22

- พอร์ต Long ต้นทุนที่ 1700 ดอลลาร์ ตัดขาดทุนที่ 1695 ดอลลาร์ไปแล้ว
- พอร์ตว่างและ Wait and See

วันที่ 20 ก.ค. 2022  
กองทุน SPDR คงการถือทองคำ  
ไว้ที่ระดับ 1,005.87 ตัน



	แนวรับ		แนวต้าน		
	1680	1670	1700	1715	
	Contracts	Long	Short	Net	YTD
Institution		2,970	2,804	166	1,212
Foreign		9,662	9,974	-312	-44,690
Local		9,027	8,881	146	43,478



## Market Summary & Theoretical Price

### SET50 Index Futures

Series	Settle	Change	Vol Contracts	Vol Change	OI	OI Change	Days to Delivery	Theoretical			Div. Yield	Fund Rate	Basis	Premium Discount
								Theoretical	Lower	Upper				
S50K20	891.8	0.0	71	0	0	0	-125	791.71	794.44	777.39	0.02%	1.75%	95.33	100.05
S50M20	875.3	0.0	50159	0	0	0	-93	793.65	795.68	783.00	0.38%	1.75%	78.92	81.70
S50N20	856.3	0.0	77	0	0	0	-62	795.47	796.82	788.37	1.04%	1.75%	59.87	60.83
S50U20	794.8	0.0	39907	0	0	0	-1	796.44	796.46	796.32	2.03%	1.75%	-1.67	-1.68
S50Z20	793.9	0.0	165665	0	373073	0	90	793.82	791.85	804.13	3.08%	1.75%	-2.53	0.08
S50H21	789.4	0.0	7086	0	13165	0	181	790.55	786.60	811.28	3.24%	1.75%	-7.03	-1.15

### S50K20

Series	Settle	Change	Vol Contracts	Vol Change	OI	OI Change	Days to Delivery	Theoretical			Premium / Discount	Risk Free Rate
								Theoretical	Lower	Upper		
GFM20	25968.8398	0	211	0	542	0	-93	28369	28442	27988	-2400.30	1.75%
GFQ20	28980.6504	0	183	0	490	0	-33	28451	28477	28316	529.53	1.75%
GFV20	28360	0	76	0	303	0	29	28536	28513	28655	-175.82	1.75%

### Gold Online Futures

Series	Settle	Change	Vol Contracts	Vol Change	OI	OI Change	Days to Delivery	Theoretical
GOM20	1768.80	0.00	7623	0	3082	0	-93	1886.64

### USD Futures

Series	Settle	OI Change	Days to Delivery	Theoretical	Basis
USDK20	31.87	0.00	-125	31.32	0.23
USDM20	30.93	0.00	-93	31.40	-0.71
USDN20	31.38	0.00	-62	31.48	-0.25
USDU20	31.70	0.00	-1	31.63	0.06

**DISCLAIMER:** รายงานฉบับนี้จัดทำโดยบริษัทหลักทรัพย์ ฟินันเซีย ไซรัส จำกัด (มหาชน) "บริษัท" ข้อมูลที่ปรากฏในรายงานฉบับนี้ถูกจัดทำขึ้นบนพื้นฐานของแหล่งข้อมูลที่เราเชื่อหรือควรเชื่อว่าจะมีความน่าเชื่อถือ และมีความถูกต้อง อย่างไรก็ตามบริษัทไม่รับรองความถูกต้องครบถ้วนของข้อมูลดังกล่าว ข้อมูลและความเห็นที่ปรากฏอยู่ในรายงานฉบับนี้อาจมีการเปลี่ยนแปลง แก้ไข หรือเพิ่มเติมได้ตลอดเวลาโดยไม่ต้องแจ้งให้ทราบล่วงหน้า บริษัทไม่มีความประสงค์ที่จะชักจูงหรือชี้ชวนให้ผู้ลงทุน ลงทุนซื้อหรือขายหลักทรัพย์ตามที่ปรากฏในรายงานฉบับนี้ รวมทั้งบริษัทไม่ได้รับประกันผลตอบแทนหรือราคาของหลักทรัพย์ตามข้อมูลที่ปรากฏแต่อย่างใด บริษัทจึงไม่รับผิดชอบต่อความเสียหายใดๆ ที่เกิดขึ้นจากการนำข้อมูลหรือความเห็นในรายงานฉบับนี้ไปใช้ไม่ว่ากรณีใดก็ตาม ผู้ลงทุนควรศึกษาข้อมูลและใช้ดุลยพินิจอย่างรอบคอบในการตัดสินใจลงทุน

บริษัทขอสงวนลิขสิทธิ์ในข้อมูลและความเห็นที่ปรากฏอยู่ในรายงานฉบับนี้ ห้ามมิให้ผู้ใดนำข้อมูลและความเห็นในรายงานฉบับนี้ไปใช้ประโยชน์ คัดลอก ดัดแปลง ทำซ้ำ นำออกแสดงหรือเผยแพร่ต่อสาธารณชนไม่ว่าทั้งหมดหรือบางส่วน โดยไม่ได้รับอนุญาตเป็นลายลักษณ์อักษรจากบริษัทล่วงหน้า การลงทุนในหลักทรัพย์มีความเสี่ยง ผู้ลงทุนควรศึกษาข้อมูลและพิจารณาอย่างรอบคอบก่อนการตัดสินใจลงทุน

บริษัทหลักทรัพย์ ฟินันเซีย ไซรัส จำกัด (มหาชน) อาจเป็นผู้ดูแลสภาพคล่อง (Market Maker) และผู้ออกใบสำคัญแสดงสิทธิอนุพันธ์ (Derivative Warrants) บนหลักทรัพย์ AAV, ADVANC, AEONTS, AMATA, ANAN, AOT, AP, BANPU, BBL, BCH, BCP, BCPG, BDMS, BEAUTY, BEC, BEM, BGRIM, BH, BJC, BLAND, BPP, BTS, CBG, CENTEL, CHG, CK, CKP, COM7, CPALL, CPF, CPN, DELTA, DTAC, EA, EGCO, EPG, ERW, ESSO, GFPT, GLOBAL, GPSC, GULF, GUNKUL, HANA, HMPRO, INTUCH, IRPC, IVL, JAS, JMT, KBANK, KCE, KKP, KTB, KTC, LH, MAJOR, MBK, MEGA, MINT, MTC, ORI, OSP, PLANB, PRM, PSH, PSL, PTG, PTT, PTTEP, PTTGC, QH, RATCH, ROBINS, RS, SAWAD, SCB, SCC, SGP, SIRI, SPALI, SPRC, STA, STEC, SUPER, TASCOS, TCAP, THAI, THANI, TISCO, TKN, TMB, TOA, TOP, TPIPP, TRUE, TTW, TU, TVO, WHA และ SET50 Future โดยบริษัทฯ อาจจัดทำบทวิเคราะห์ของหลักทรัพย์อ้างอิงดังกล่าว ดังนั้น นักลงทุนควรศึกษารายละเอียดในหนังสือชี้ชวนของใบสำคัญแสดงสิทธิอนุพันธ์ดังกล่าวก่อนตัดสินใจลงทุน

หมายเหตุ: ประธานกรรมการของบริษัทหลักทรัพย์ ฟินันเซีย ไซรัส จำกัด (มหาชน) ดำรงตำแหน่งเป็นกรรมการของบริษัท ทู คอร์ปอเรชั่น จำกัด (มหาชน)

Remark : FSS's Chairman is a TRUE's director.