

SISB (SISB TB)

บมจ. เอสไอเอสบี

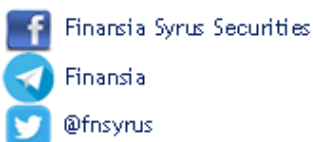
BUY

Previous	BUY
2022 Target Price (Bt)	15.00
Price (19/07/2022)	11.80
Up/downside (%)	+27.1
SET Index	1,533.43
Sector	Professional Services
Foreign limit/actual (%)	49.00/36.17
Free float (%)	21.64
Market cap (Bt m)	11,092.00
Avg daily T/O (Bt m) (2022 YTD)	43.15
hi, lo, avg (Bt) (2022 YTD)	14.10, 8.60, 12.00
IOD 2021	3
THAI CAC	N/A

Consolidated earnings				
BT (mn)	2021	2022E	2023E	2024E
Total Revenue	1,071	1,186	1,487	1,803
Net profit	209	284	394	569
EPS (Bt)	0.22	0.30	0.42	0.61
EPS - FD (Bt)	0.22	0.30	0.42	0.61
% EPS FD growth	44.1	35.9	39.1	44.3
Dividend (Bt)	0.08	0.12	0.17	0.24
BV/share (Bt)	2.14	2.32	2.58	2.94
PER (x) - Basis	53.6	39.1	28.1	19.5
PER (x) - FD	53.1	39.1	28.1	19.5
PBV(x)	5.5	5.1	4.6	4.0
Dividend yield (%)	0.6	1.0	1.4	2.1
ROE (%)	10.7	13.5	17.1	22.0
No. of shares - full dilution	940	940	940	940
Par (Bt)	0.50	0.50	0.50	0.50

Source: Company data, Finansia estimates

Analyst: Jitra Amornthum
 Register No.: 014530
 Tel.: +662 646 9966
 email: jitra.a@fnsyrus.com
 www.fnsyrus.com



รับผลดีจีนนิยมย้ายมาเรียน รร.อินเตอร์ในประเทศไทย

SISB ได้รับอานิสงส์จากกระแสชาวจีนที่นิยมส่งบุตรหลานมาเรียนโรงเรียนนานาชาติในประเทศไทย ด้วยจุดแข็งที่มีหลักสูตรสิงคโปร์และการสอน 3 ภาษา (อังกฤษ จีน และไทย) บริษัทจึงเป็นตัวเลือกรายแรกของครอบครัวชาวจีน นอกเหนือจากความต้องการในประเทศที่สูงอยู่แล้ว จึงอาจมี Surprise จากจำนวนนักเรียนที่มากกว่าคาดการณ์ของเราและสูงกว่าเป้าของบริษัทที่ตั้งไว้ 2,750 คนสิ้นปี 2022 โดยอาจเพิ่มแตะ 3,000 คนในช่วงเปิดเทอมใหม่เดือน ส.ค. นี้ ซึ่งจะทำให้ประมาณการกำไรปี 2022 มี Upside รวบรวม 10% การเปิดสาขาใหม่ 2 แห่งในปี 2023 จะทำให้ SISB เป็นโรงเรียนนานาชาติที่ใหญ่ที่สุดในไทย ด้วย Capacity 6,675 คน เงินลงทุนมาจากกระแสเงินสดในกิจการ จึงไม่ถูกระทบจากเงินเพื่อและดอกเบี้ยที่สูง เรามีแนวโน้มปรับเพิ่มกำไรหลังประกาศผลประกอบการ 2Q22 ยังคงแนะนำซื้อ ราคาเหมาะสมปี 2022 อยู่ที่ 15 บาท

ได้อานิสงส์จากปรากฏการณ์ชาวจีนนิยมซื้อบ้านใกล้โรงเรียนอินเตอร์ในประเทศไทย

กระแสชาวจีนนิยมซื้อบ้านใกล้โรงเรียนนานาชาติในประเทศไทยเป็นสิ่งที่เกิดขึ้นมาหลายปีแล้วตามนโยบายสนับสนุนให้ชาวจีนเดินทางไปเรียนต่อต่างประเทศ ประกอบกับระบบการศึกษาในจีนเองมีการแข่งขันสูงมาก ในช่วงการแพร่ระบาดที่รุนแรงของ COVID-19 และนโยบาย Zero COVID รัฐบาลจีนห้ามชาวต่างชาติเกือบทั้งหมดเข้าประเทศ กระทบธุรกิจโรงเรียนนานาชาติที่มีปัญหาครุยังอยู่ต่างประเทศจีนเป็นจำนวนมาก ขณะเดียวกันการปรับนโยบายการศึกษาใหม่ จำกัดการเรียนภาษาต่างชาติในประเทศจีน ทำให้ผู้ปกครองที่ต้องการให้บุตรหลานได้รับการศึกษาและเรียนรู้ภาษาตะวันตก ส่งบุตรหลานออกมาเรียนต่างประเทศ ไทยเป็นหนึ่งในเป้าหมายที่พ่อแม่ผู้ปกครองชาวจีนต้องการส่งบุตรหลานมาเรียน ในระยะหลังเราจึงเห็นปรากฏการณ์ที่ชาวจีนมาซื้ออสังหาริมทรัพย์ High end ในไทย แหล่งยอดนิยมเช่น บางนา กรุงเทพมหานคร เชียงใหม่ ระยอง เป็นต้น SISB ได้รับอานิสงส์จาก Trend ที่กำลังเกิดขึ้นด้วยจุดแข็งคือหลักสูตรสิงคโปร์ และมีการสอน 3 ภาษา (อังกฤษ ไทย และจีน) นักเรียนชาวจีนส่วนใหญ่นิยมทำเลขาษาประจำอุทิศและเชียงใหม่

เปิดสาขาใหม่ 2 แห่งในปี 2023 กลายเป็นโรงเรียนอินเตอร์ที่ใหญ่ที่สุดในไทย

ปัจจุบันโรงเรียนนานาชาติในประเทศไทยมีจำนวนรวม 234 แห่ง เป็นโรงเรียนขนาดใหญ่ที่มีรองรับนักเรียน 600+ คน รวม 15-20 แห่ง SISB เป็นโรงเรียนนานาชาติขนาดใหญ่ที่มี Capacity 4,675 คนจาก 4 Campus มีนักเรียน 2,700 คนเศษ บริษัทจะเปิดเพิ่มอีก 2 Campus ที่นนทบุรีและระยองในเดือน ส.ค. 2023 ทำให้ Capacity เพิ่มขึ้นอีก 2,000 คน รวมเป็น 6,675 คน เป็นโรงเรียนนานาชาติที่ใหญ่ที่สุดในไทย มีอัตราค่าเทอมการศึกษาเฉลี่ยที่ 4.0-4.3 แสนบาทต่อคนต่อปี ถือว่าอยู่ในระดับ Tier 2 ส่วนทางกับคุณภาพที่เป็น Premium ถือว่าแข่งขันได้ นอกจากชาวจีน SISB ยังได้รับการยอมรับจากกลุ่มผู้ปกครองชาวไทยจากการที่นักเรียนสามารถเข้าศึกษาต่อในมหาวิทยาลัยชั้นนำมากมาย ทำให้อัตราการลาออกลดลง

ไม่ถูกระทบจากเงินเพื่อที่สูงและดอกเบี้ยขาขึ้น

การลงทุนใน Campus ใหม่ 2 แห่ง ใช้เงินลงทุนประมาณ 700 ล้านบาท แหล่งเงินทุนมาจากเงินสดในมือและเงินลงทุน 749.0 ล้านบาทสิ้น 1Q22 และกระแสเงินสดของกิจการที่ทำได้ 300-400 ล้านบาทต่อปี บริษัทยังคงสถานะปลอดหนี้เงินกู้ จึงไม่ได้รับผลกระทบจากอัตราดอกเบี้ยที่เป็นขาขึ้น ส่วนเงินเพื่อที่อาจกระทบค่าก่อสร้าง บริษัทยังบริหารจัดการพื้นที่ก่อสร้างให้มีผลกระทบจำกัดมาก

ประมาณการมี Upside แนะนำซื้อ ราคาเหมาะสมปี 2022 ที่ 15 บาท

เราคาดกำไรสุทธิ 2Q22 ที่ 69 ลบ. +8.8% Q-Q, +5.1% Y-Y แนวโน้มกำไรจะยิ่งดีขึ้นใน 2H22 ประมาณการกำไรปี 2022 ของเรามี Upside รวบรวม 10% จากจำนวนนักเรียนที่มากกว่าคาด สำหรับโรงเรียนแห่งใหม่ทั้ง 2 แห่ง เชื่อว่าสามารถสร้างกำไรได้ตั้งแต่ปีแรกจากรายรายได้ที่สูงขึ้นมากเมื่อเทียบกับอดีต โดยเราคาด EBITDA margin ของ Campus ใหม่จะอยู่ในระดับ 38-40% ใกล้เคียงกับสาขาปัจจุบัน เรา ยังคงแนะนำซื้อ ราคาเหมาะสมปี 2022 ที่ 15 บาท (DCF, WACC 7%)

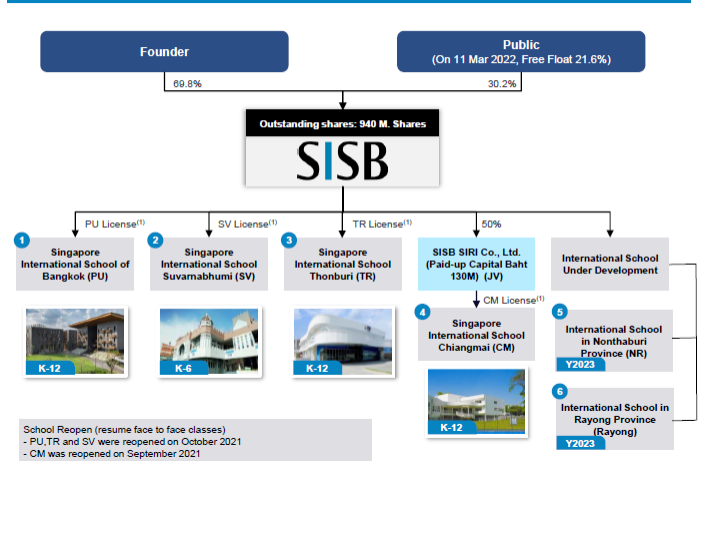
Company Overview

SISB ก่อตั้งเมื่อวันที่ 26 มิ.ย. 2001 ด้วยทุนจดทะเบียนเริ่มแรก 8 ล้านบาท ซึ่งเกิดจากกลุ่มผู้ปกครองนักเรียนโรงเรียนนานาชาติชาวไทยและสิงคโปร์ที่เล็งเห็นถึงความสำคัญของการสอนด้วยหลักสูตรที่โดดเด่นทั้งด้านคณิตศาสตร์ วิทยาศาสตร์ รวมทั้งเรียนรู้อังกฤษ และภาษาจีนในเวลาเดียวกัน จึงก่อตั้ง “โรงเรียนนานาชาติสิงคโปร์กรุงเทพ” (Singapore International School of Bangkok) เมื่อวันที่ 24 ส.ค. 2001 นำหลักสูตรการศึกษาของสิงคโปร์มาใช้เป็นหลักสูตรพื้นฐานในการเรียนการสอน เริ่มเปิดสอนในระดับก่อนประถมศึกษาถึงระดับประถมศึกษา

ปัจจุบัน SISB มีโรงเรียนของบริษัทเองทั้งสิ้น 3 แห่งคือ โรงเรียนนานาชาติสิงคโปร์กรุงเทพ โรงเรียนนานาชาติสิงคโปร์สุวรรณภูมิ โรงเรียนนานาชาติสิงคโปร์ธนบุรี และโรงเรียนที่อยู่ภายใต้กิจการร่วมค้า (JV) 1 แห่งซึ่ง SISB ถือหุ้น 50% คือโรงเรียนนานาชาติสิงคโปร์เชียงใหม่ บริษัทเตรียมเปิดเฟส 2 ของโรงเรียนนานาชาติสิงคโปร์ธนบุรีหลังเปิดการสอนมาได้ 3 ปีและมี Utilization rate สูงกว่า 90% โดยตั้งเป้าเปิดการเรียนการสอนในเดือน ส.ค. 2021 สามารถรองรับนักเรียนเพิ่มขึ้นอีก 600 คน

และเตรียมเปิดสาขาใหม่ที่นนทบุรี เฟส 1 รองรับนักเรียนได้ 1,000 คน เปิดเทอม ส.ค. 2023

Corporate Structure



Valuation Methodology

เราประเมินมูลค่าเหมาะสมปี 2022 ของ SISB โดยวิธี DCF อิง WACC 7% Terminal growth 2.6% คำนวณได้ 15 บาท

ESG

Environment

- SISB นำแนวคิดเรื่องความเป็นมิตรต่อสิ่งแวดล้อม การลดมลพิษ และการอนุรักษ์พลังงานมาใช้ในการปรับปรุงอาคารสถานที่และสิ่งแวดล้อมในโรงเรียน เช่น ออกแบบอาคารให้อากาศถ่ายเทสะดวก เลือกใช้หลอดไฟ LED ในตัวอาคาร จัดให้มีพื้นที่สีเขียวโดยรอบบริเวณอาคาร
- SISB ปลูกฝังให้นักเรียนตระหนักรู้คุณค่าของสิ่งแวดล้อมและร่วมอนุรักษ์ โดยจัดกิจกรรมให้นักเรียนมีส่วนร่วมช่วยลดสิ่งแวดล้อมในโรงเรียน รู้จักการแยกขยะ ฝึกปฏิบัติการใช้พลังงานและทรัพยากรต่างๆ อย่างรู้คุณค่า

Social

- SISB จัดหาสภาพแวดล้อมการเรียนรู้ที่ปลอดภัยแก่นักเรียน และเอื้อต่อพัฒนาการของนักเรียน ส่งเสริมและสนับสนุนให้นักเรียนบรรลุความสามารถในระดับ 3 ภาษา มีทักษะชีวิตที่จำเป็นในการประสบความสำเร็จ เพื่อเข้าถึงระดับอุดมศึกษาในมหาวิทยาลัยระดับโลกตามที่นักเรียนปรารถนา และส่งเสริมวิถีชีวิตของนักเรียนให้มีสุขภาพดีผ่านกิจกรรมร่วมหลักสูตรและกิจกรรมนอกหลักสูตร
- SISB สนับสนุนการพัฒนาชุมชนและสังคมที่อยู่โดยรอบที่ตั้งของโรงเรียน โดยมี “โครงการ SISB Corporate Social Responsibility – English Learning” โดยให้นักเรียนชั้นประถมศึกษาของโรงเรียนพระราม 9 กาญจนาภิเษก และโรงเรียนวัดสามัคคีธรรม มาเรียนภาษาอังกฤษที่โรงเรียนนานาชาติสิงคโปร์กรุงเทพ ในวันเสาร์โดยไม่คิดค่าใช้จ่าย ปัจจุบันมีนักเรียนทั้ง 2 โรงเรียนเข้าร่วมโครงการ 387 คน นอกจากนี้ มี “โครงการ We Give We Share” เป็นการระดมทุนในรูปแบบต่างๆ จากผู้ปกครอง ครู และพนักงาน และนักเรียนมีการประดิษฐ์สิ่งของเพื่อนำมาจำหน่าย เงินที่ได้จะนำไปพัฒนาโรงเรียนในพื้นที่ห่างไกลที่ขาดแคลนปัจจัยต่างๆ

Government

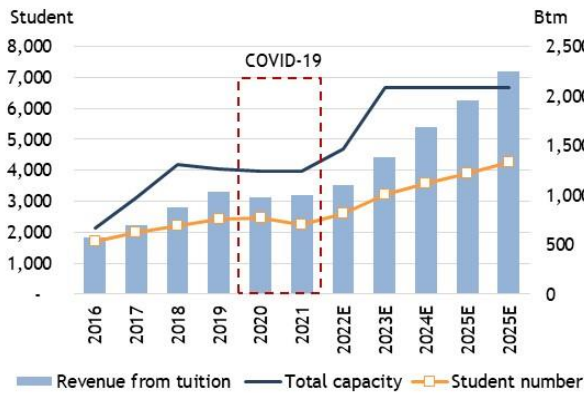
- บริษัทมีการแต่งตั้งคณะกรรมการตรวจสอบทำหน้าที่ตรวจสอบและกำกับดูแลการปฏิบัติงานและการบริหารงานให้เป็นไปตามกฎหมาย นโยบาย แผนงาน และงบประมาณประจำปีที่กำหนด คุณสมบัติของกรรมการอิสระ เป็นไปตามหลักเกณฑ์ตามประกาศของตลาดทุน
- บริษัทมีนโยบายส่งเสริมให้มีการนำนวัตกรรมและเทคโนโลยีต่างๆ มาใช้ในการพัฒนาคุณภาพการให้บริการด้านศึกษาเพื่อตอบสนองความต้องการของนักเรียนและผู้ปกครอง
- บริษัทตระหนักถึงสิทธิของผู้มีส่วนได้ส่วนเสียทุกกลุ่มทั้งภายในและภายนอก มุ่งมั่นในการดำเนินธุรกิจด้วยความระมัดระวัง รอบคอบ ซื่อสัตย์สุจริตและโปร่งใส รักษาความน่าเชื่อถือทางการเงินและการเปิดเผยข้อมูล และสนับสนุนการมีส่วนร่วมและสื่อสารกับผู้ถือหุ้น

2Q22E Earnings Preview

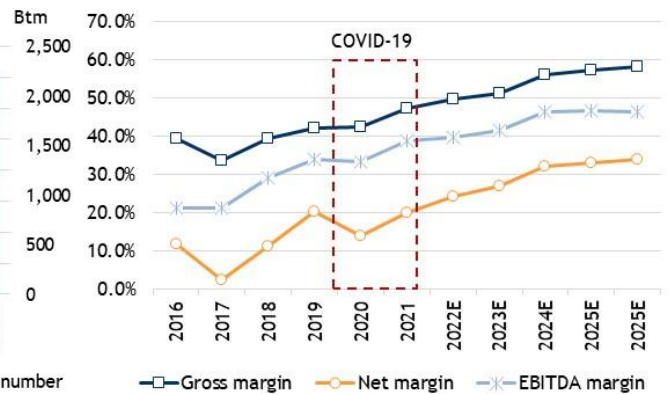
(Btmn)	2Q22E	1Q22	%Q-Q	4Q21	%Y-Y	1H22E	1H21	%Y-Y
Revenues	291	285	2.2	269	8.2	576	561	2.5
Cost of services	147	145	1.6	133	10.3	292	291	3.7
Gross profit	144	140	2.9	136	6.1	284	280	1.4
SG&A	77	75	2.2	66	16.3	152	139	9.8
Interest expense	6	6	0.5	6	-3.2	12	13	-4.0
Norm profit	69	63	8.8	65	5.1	132	136	-3.0
Net profit	69	63	8.8	65	5.1	132	136	-3.0
Gross margin (%)	49.2	42.4	6.7	49.4	-0.2	49.3	49.9	-0.6
SG&A to sales (%)	26.5	26.5	0.0	24.5	2.0	26.5	24.7	-1.7
EBITDA margin (%)	38.8	37.4	1.5	40.3	-1.5	38.1	39.6	-1.4
Net profit margin (%)	23.6	22.2	1.4	24.3	-0.4	22.9	24.2	-1.3

Source: Company and Finasia estimates

คาดการณ์จำนวนนักเรียนและรายได้ค่าเทอม

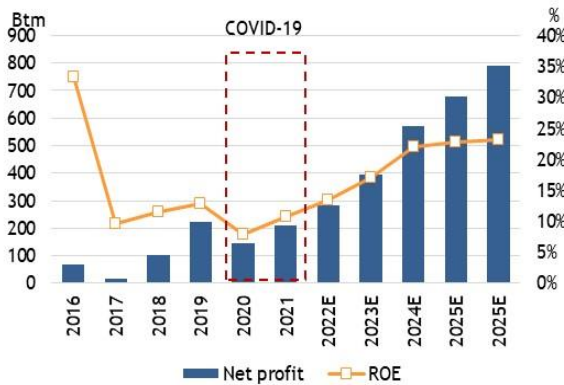


คาดการณ์อัตรากำไร

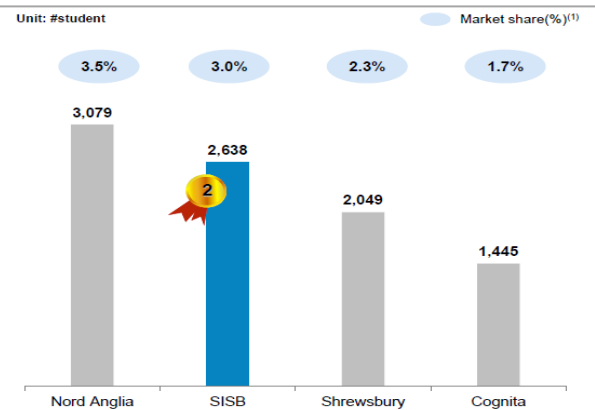


Source: Company data, Finasia estimates

คาดการณ์จำนวนนักเรียนและรายได้ค่าเทอม



ส่วนแบ่งตลาดโรงเรียนนานาชาติเรียงตามจำนวนนักเรียน



Source: Company data, Finasia estimates

ปัจจัยเสี่ยงในการดำเนินธุรกิจ

ความเสี่ยงจากการแข่งขันในธุรกิจโรงเรียนนานาชาติ

ปัจจุบันสังคมไทยเป็นสังคมครอบครัวขนาดเล็กเนื่องจากจำนวนบุตรน้อยลง ผู้ปกครองจึงให้ความสำคัญกับการศึกษาของบุตรหลานอย่างเต็มที่ จำนวนโรงเรียนนานาชาติจึงเพิ่มสูงขึ้นอย่างต่อเนื่อง โรงเรียนต่าง ๆ ต่างมุ่งเน้นพัฒนาหลักสูตรและการให้บริการ ตลอดจนประชาสัมพันธ์และส่งเสริมการตลาดเพื่อดึงดูดผู้ปกครองและนักเรียน ทำให้การแข่งขันในธุรกิจนี้สูงขึ้น ทั้งนี้ หลักสูตรมีหลากหลาย แต่ SISB เป็นสถานศึกษาแห่งแรกที่นำหลักสูตรการศึกษาของประเทศสิงคโปร์มาใช้ ซึ่งมีจุดเด่นด้านวิชาการมากกว่าโรงเรียนนานาชาติแบบตะวันตก โดยเฉพาะวิชาคณิตศาสตร์และวิทยาศาสตร์ ประกอบกับชื่อเสียงที่สั่งสมมา 18 ปี ทำให้โรงเรียนนานาชาติของ SISB เป็นที่ยอมรับและบอกต่อกันในกลุ่มผู้ปกครอง

ความเสี่ยงจากการขาดแคลนบุคลากรทางการศึกษา

หัวใจสำคัญในการประกอบธุรกิจโรงเรียน คือคณะผู้บริหารโรงเรียน ครูผู้สอน และครูผู้ช่วย ที่มีความรู้ความสามารถและมีประสบการณ์ในการจัดการการเรียนการสอน ทั้งนี้ SISB ไม่เคยประสบปัญหาขาดแคลนบุคลากรทางการศึกษา แต่บริษัทก็ได้ตระหนักถึงความสำคัญของบุคลากรดังกล่าว จึงให้ความสำคัญกับการสรรหาและคัดเลือกบุคลากรที่มีคุณสมบัติเหมาะสม และมีนโยบายรักษามูลค่าบุคลากรเหล่านี้ให้ทำงานกับบริษัทในระยะยาว เช่น กำหนดค่าตอบแทนและสวัสดิการที่เหมาะสม มีการฝึกอบรมแก่พนักงานอย่างต่อเนื่อง มีมาตรการจูงใจให้พนักงานมีความผูกพันกับองค์กร

ความเสี่ยงด้านกฎหมายและนโยบายภาครัฐที่เกี่ยวข้อง

SISB ได้รับใบอนุญาตจัดตั้งโรงเรียนเอกชน ตาม พรบ.โรงเรียนเอกชน พ.ศ. 2550 และอยู่ภายใต้การกำกับดูแลของสำนักงานคณะกรรมการส่งเสริมการศึกษาเอกชน สำนักงานปลัดกระทรวงศึกษาธิการ บริษัทมีหน้าที่ต้องปฏิบัติตาม พรบ.โรงเรียนเอกชน รวมทั้งดำรงคุณสมบัติในฐานะผู้ได้รับใบอนุญาตฯ ซึ่งกำหนดให้บริษัทต้องมีผู้ถือหุ้นหรือหุ้นส่วนที่มีสัญชาติไทยไม่น้อยกว่าครึ่งหนึ่งของจำนวนหุ้นทั้งหมด หากบริษัทไม่สามารถดำรงสถานะตามที่กำหนดใน พรบ.โรงเรียนเอกชน หรือภาครัฐแก้ไขหรือออกระเบียบเพิ่มเติมที่เข้มงวดมากขึ้น อาจส่งผลกระทบต่อ การดำเนินธุรกิจของบริษัท

Income Statement (Consolidated)

(Bt mn)	2020	2021	2022E	2023E	2024E
Total Revenue	1,054	1,071	1,186	1,487	1,803
Cost of service	601	558	588	716	780
Gross profit	443	496	580	750	1,001
SG&A	-291	283	296	357	433
Operating profit	152	213	283	394	568
JV P/L	1	1	5	5	5
EBIT	163	230	306	418	595
Interest expense	26	26	20	20	20
Pretax Profit	144	209	286	398	575
Tax	1	0	3	4	6
Earnings after tax	145	209	284	394	569
Minority	0	0	0	0	0
Normalized earnings	145	209	284	394	569
Extraordinary items	0	0	0	0	0
Net profit	145	209	284	394	569

Balance Sheet (Consolidated)

(Bt mn)	2020	2021	2022E	2023E	2024E
Cash	512	246	62	163	414
ST Investment	0	0	0	0	0
Accounts receivable	77	70	22	32	39
Inventory	7	8	8	9	9
Other current assets	502	539	550	561	572
Total current assets	1,098	863	643	765	1,035
LT Investment	54	55	50	50	50
Plant, property & equipment	1,556	1,999	2,268	2,511	2,623
Other assets	458	417	412	412	412
Total assets	3,166	3,334	3,373	3,738	4,119
ST Brw	0	0	0	0	0
Accounts payable	77	84	81	98	86
1Y unearned income	517	498	349	438	444
Lia matured in 1Y	10	12	13	14	14
Tuition deposit	17	18	22	26	32
Other current liabilities	4	23	24	25	26
Total current liabilities	626	635	488	601	601
LT unearned income	133	133	140	146	177
LT Brw	429	445	445	445	445
Other LT Liabilities	102	106	116	124	133
Total non-current liab.	663	684	700	715	755
Total liabilities	1,289	1,319	1,188	1,316	1,357
Paid up capital	470	470	470	470	470
Share premium	1,128	1,128	1,128	1,128	1,128
Legal reserve	19	30	30	30	30
Retained earnings	260	386	556	793	1,134
Shareholders' equity	1,877	2,014	2,185	2,421	2,763

Source: Company data, FSS research

Cash Flow Statement (Consolidated)

(Bt mn)	2020	2021	2022E	2023E	2024E
EBT	159	209	284	394	569
Change in CA	-61	36	36	-21	-19
Change in CL	51	4	-147	113	0
Operating cash flow	351	431	173	487	550
NCA	30	-591	-259	-243	-111
Others	3	3	3	3	4
Investing cash flow	30	-591	-259	-243	-111
Free cash flow	87	-206	145	79	496
Net Borrowing	-33	-33	16	15	40
Equity capital raised	0	0	0	0	0
Dividends paid	-94	-71	-113	-158	-228
Others	3	3	3	3	4
Financing cash flow	-127	-104	-97	-143	-187
Net change in cash	251	-267	-184	101	252

Key Ratios

	2020	2021	2022E	2023E	2024E
Growth (%)					
Revenue	-6.7	1.7	10.7	25.4	21.3
Net profit	-34.4	44.1	35.9	39.1	44.3
Normalized earnings	-34.4	44.1	35.9	39.1	44.3
Profitability (%)					
Gross profit margin	42.5	47.1	49.4	51.0	56.0
EBIT margin	31.0	36.0	36.9	38.7	43.4
Normalized profit margin	13.7	19.5	23.9	26.5	31.6
Net profit margin	13.7	19.5	23.9	26.5	31.6
ROA	4.9	6.4	8.5	11.1	14.5
ROE	7.8	10.7	13.5	17.1	22.0
Risk (x)					
D/E	0.69	0.65	0.54	0.54	0.49
Interest bearing debt /E	0.23	0.23	0.21	0.19	0.17
Per share data (Bt)					
Reported EPS	0.17	0.22	0.30	0.42	0.61
Normalized EPS	0.17	0.22	0.30	0.42	0.61
EPS FD	0.15	0.22	0.30	0.42	0.61
Book value	2.00	2.14	2.32	2.58	2.94
Dividend	0.08	0.08	0.12	0.17	0.24
Par	0.50	0.50	0.50	0.50	0.50
Valuations (x)					
P/E	69.4	53.6	39.1	28.1	19.5
Norm P/E	76.6	53.1	39.1	28.1	19.5
P/BV	5.9	5.5	5.1	4.6	4.0
Dividend yield (%)	0.6	0.6	1.0	1.4	2.1

Source: Company data, FSS research

บริษัทหลักทรัพย์ ฟินันเซีย ไซรัส จำกัด (มหาชน)

สำนักงานใหญ่

999/9 อาคารดี ออฟฟิศเอส แอท
เซ็นทรัลเวิลด์ ชั้น 18 , 25
ถ.พระราม 1 แขวงปทุมวัน
เขตปทุมวัน จ.กรุงเทพมหานคร
02-658-9000, 02-658-9500

สำนักงานอัลมาลิ่งค์

25 อาคารอัลมาลิ่งค์ ชั้น 9,14,15
ช.ซีดลม ถ.เพลินจิต แขวงลุมพินี
เขตปทุมวัน จ.กรุงเทพมหานคร
02-646-9600, 02-646-9999

สาขา เซ็นทรัลพลาซ่า 1

7/129-221 อาคารเซ็นทรัล พลาซ่า
ทาวเวอร์ ชั้นที่ 16 ห้อง 2160/1
ถ.บรมราชชนนี แขวง อุดมธรรมิกราช
เขต บางกอกน้อย จ.กรุงเทพมหานคร
02-878-5999

สาขา บางกระบือ

3105 อาคารเอ็นมาร์ค ชั้น 3
ห้องเลขที่ A3R02 ถ.ลาดพร้าว
แขวงคลองจั่น เขตบางกะปิ
จ.กรุงเทพมหานคร
02-378-4545

สาขา ประชาชื่น

105/1 อาคารบี ชั้น 4
ถ.เทศบาลสงเคราะห์ แขวงลาดยาว
เขตจตุจักร จ.กรุงเทพมหานคร
02-580-9130

สาขา บางนา

589 หมู่ 12 อาคารชุดทาวเวอร์ 1
ออฟฟิศ ชั้น 19 ห้องเลขที่ 589/105
(เดิม 1093/105)
ถ.บางนา-ตราด(กม.3) แขวงบางนา
เขตบางนา จ.กรุงเทพมหานคร
02-740-7100

สาขา มินท์ ทาวเวอร์

ชั้น 6 (ห้องเลขที่ 601), 7, 8 และ 9
อาคาร มินท์ ทาวเวอร์
เลขที่ 719 ถนนบรรทัดทอง
แขวงวังใหม่ เขตปทุมวัน
จ.กรุงเทพมหานคร
02-680-0700

สาขา สิ้นธร 1

130-132 อาคารสิ้นธร ทาวเวอร์ 1
ชั้น 2 ถ.วิทย์ แขวงลุมพินี
เขตปทุมวัน จ.กรุงเทพมหานคร
02-690-4100

สาขา เคียนหวน (สิ้นธร 2)

140/1 อาคารเคียนหวน 2 ชั้น 18
ถ.วิทย์ แขวงลุมพินี
เขตปทุมวัน จ.กรุงเทพมหานคร
02-254-1717

สาขา สาทร

เลขที่ 48/32 ชั้น 16
อาคารทีเอสโกทาวเวอร์ ถนนสาทรเหนือ
แขวงสีลม เขตบางรัก
จ.กรุงเทพมหานคร
02-036-4859

สาขา รังสิต

1/832 ชั้น 2, 2.5, 3 หมู่ 17
ซอยพหลโยธิน 60 ถนนพหลโยธิน
ต.คูคต อ.ลำลูกกา จ.ปทุมธานี
02-993-8180

สาขา รัตนาธิเบศร์

576 ถ.รัตนาธิเบศร์
ต.บางกระสอ อ.เมืองนนทบุรี
จ.นนทบุรี
02-831-8300

สาขา แจ้งวัฒนะ

99, 99/9
เซ็นทรัลแจ้งวัฒนะ ออฟฟิศ ทาวเวอร์
ยูนิคเลขที่ 1904 ชั้น 19
หมู่ 2 ถ.แจ้งวัฒนะ, บางตลาด
ปากเกร็ด, จ.นนทบุรี
02-005-4193

สาขา ขอนแก่น

311/1
ถ.กลางเมือง (ฝั่งริมฝั่งแก่นนคร)
ต.ในเมือง
อ.เมืองขอนแก่น จ.ขอนแก่น
043-058-925

สาขา อุดรธานี

197/29, 213/3
ถ.อุดรธานี ต.หมากแข้ง
อ.เมืองอุดรธานี จ.อุดรธานี
042-245-589

สาขา เชียงใหม่

310
หมู่บ้านเชียงใหม่แลนด์
ถ.ช้างคลาน ต.ช้างคลาน
อ.เมือง จ.เชียงใหม่
053-235-889, 053-204-711

สาขา เชียงราย

758 ถ.พหลโยธิน ต.เวียง
อ.เมืองเชียงราย จ.เชียงราย
053-750-120

สาขา สมุทรสาคร

เลขที่ 813/30 ถนนรสิงห์ ตำบลมหาชัย
อำเภอเมืองสมุทรสาคร
จ.สมุทรสาคร
034-428-045

สาขา แม่สาย

119 หมู่ 10 ต.แม่สาย
อ.แม่สาย จ.เชียงราย
053-640-599

สาขา นครราชสีมา

198/1 ตรอกสมอราย
ต.ในเมือง
อ.เมืองนครราชสีมา จ.นครราชสีมา
044-288-700, 044-014-322,
044-014-323

สาขา ออนไลน์ภูเก็ต

22/18
ถ.หลวงพ่อดำ
ต.ตลาดใหญ่ อ.เมืองภูเก็ต
จ.ภูเก็ต
076-210-499

สาขา หาดใหญ่

106 ชั้นลอย ถ.ประชาธิปไตย
ต.หาดใหญ่ อ.หาดใหญ่ จ.สงขลา
074-243-777

สาขา สุราษฎร์ธานี

173/83-84 หมู่ 1 ถ.วัดโพธิ์-บางใหญ่
ต.มะขามเตี้ย อ.เมืองสุราษฎร์ธานี
จ.สุราษฎร์ธานี
077-222-595

สาขา ตรัง

59/28 ถ.ห้วยยอด ต.ทับเที่ยง
อ.เมืองตรัง จ.ตรัง
075-211-219

สาขา บิดตานี

300/69-70 หมู่ 4 ต.รูสะมิแล
อ.เมือง จ.บิดตานี
073-350-140-4

Corporate Governance report of Thai listed companies 2021



EXCELLENT LEVEL (Score range 90-100)

AAV	BCPG	CPALL	GCAP	K	MSC	PLANET	SAMART	SPI	THRE	TVD
ADVANC	BDMS	CPF	GFPT	KBANK	MST	PLAT	SAMTEL	SPRC	THREL	TVI
AF	BEM	CPI	GGC	KCE	MTC	PORT	SAT	SPVI	TIPCO	TVO
AH	BGC	CPN	GLAND	KKP	MVP	PPS	SC	SSSC	TISCO	TWPC
AIRA	BGRIM	CRC	GLOBAL	KSL	NCL	PR9	SCB	SST	TK	U
AKP	BIZ	CSS	GPI	KTB	NEP	PREB	SCC	STA	TKT	UAC
AKR	BKI	DDD	GPSC	KTC	NER	PRG	SCCC	STEC	TMT	UBIS
ALT	BOL	DELTA	GRAMMY	LALIN	NKI	PRM	SCG	STI	TNDT	UV
AMA	BPP	DEMCO	GULF	LANNA	NOBLE	PROUD	SCGP	SUN	TNITY	VGI
AMATA	BRR	DRT	GUNKUL	LH	NSI	PSH	SCM	SUSCO	TOA	VIH
AMATAV	BTS	DTAC	HANA	LHFG	NVD	PSL	SDC	SUTHA	TOP	WACOAL
ANAN	BTW	DUSIT	HARN	LIT	NWR	PTG	SEAFCO	SVI	TPBI	WAVE
AOT	BWG	EA	HMPRO	LPN	NYT	PTT	SEAOL	SYMC	TQM	WHA
AP	CENTEL	EASTW	ICC	MACO	OISHI	PTTEP	SE-ED	SYNTEC	TRC	WHAUP
ARIP	CFRESH	ECF	ICHI	MAJOR	OR	PTTGC	SELIC	TACC	TRU	WICE
ARROW	CHEWA	ECL	III	MAKRO	ORI	PYLON	SENA	TASCO	TRUE	WINNER
ASP	CHO	EE	ILINK	MALEE	OSP	Q-CON	SHR	TCAP	TSC	ZEN
AUCT	CIMBT	EGCO	ILM	MBK	OTO	QH	SIRI	TEAMG	TSR	
AWC	CK	EPG	INTUCH	MC	PAP	QTC	SIS	TFMAMA	TSTE	
AYUD	CKP	ETC	IP	MCOT	PCSGH	RATCH	SITHAI	TGH	TSTH	
BAFS	CM	FPI	IRPC	METCO	PDG	RS	SMK	THANA	TTA	
BANPU	CNT	FPT	ITEL	MFEC	PDJ	S	SMPC	THANI	TTB	
BAY	COM7	FSMART	IVL	MINT	PG	S & J	SNC	THCOM	TTCL	
BBL	COMAN	GBX	JSP	MONO	PHOL	SAAM	SONIC	THG	TTW	
BCP	COTTO	GC	JWD	MOONG	PLANB	SABINA	SPALI	THIP	TU	



VERY GOOD LEVEL (Score range 80-89)

ZS	ASIMAR	CHOW	FLOYD	IT	LOXLEY	OCC	RPC	SKY	TCC	TVT
7UP	ASK	CI	FN	ITD	LRH	OGC	RT	SLP	TCMC	TWP
ABICO	ASN	CIG	FNS	J	LST	PATO	RWI	SMIT	TEAM	UEC
ABM	ATP30	CMC	FORTH	JAS	M	PB	S11	SMT	TFG	UMI
ACE	B	COLOR	FSS	JCK	MATCH	PICO	SA	SNP	TFI	UOBKH
ACG	BA	CPL	FTE	JCKH	MBAX	PIMO	SAK	SO	TIGER	UP
ADB	BAM	CPW	FVC	JMART	MEGA	PJW	SALEE	SORKON	TITLE	UPF
AEONTS	BC	CRD	GEL	JMT	META	PL	SAMCO	SPA	TKN	UPOIC
AGE	BCH	CSC	GENCO	KBS	MFC	PM	SANKO	SPC	TKS	UTP
AHC	BEC	CSP	GJS	KCAR	MGT	PMTA	SAPPE	SPCG	TM	VCOM
AIT	BEYOND	CWT	GYT	KEX	MICRO	PPP	SAWAD	SR	TMC	VL
ALL	BFIT	DCC	HEMP	KGI	MILL	PPPM	SCI	SRICHA	TMD	VPO
ALLA	BJC	DCON	HPT	KIAT	MITSIB	PRIME	SCN	SSC	TMI	VRANDA
ALUCON	BJCHI	DHOUSE	HTC	KISS	MK	PRIN	SCP	SSF	TMILL	WGE
AMANAH	BLA	DOD	HYDRO	KOOL	MODERN	PRINC	SE	STANLY	TNL	WIJK
AMARIN	BR	DOHOME	ICN	KTIS	MTI	PSG	SFLEX	STGT	TNP	WP
APCO	BROOK	DV8	IFS	KUMWEL	NBC	PTSC	SFP	STOWER	TOG	XO
APCS	CBG	EASON	IMH	KUN	NCAP	PT	SFT	STPI	TPA	XPG
APURE	CEN	EFORL	IND	KWC	NCH	QLT	SGF	SUC	TPAC	YUASA
AQUA	CGH	ERW	INET	KWM	NETBAY	RBF	SIAM	SWC	TPCS	
ASAP	CHARAN	ESSO	INSET	L&E	NEX	RCL	SINGER	SYNEX	TPS	
ASEFA	CHAYO	ESTAR	INSURE	LDC	NINE	RICHY	SKE	TAE	TRITN	
ASIA	CHG	ETE	IRC	LEO	NRF	RML	SKN	TAKUNI	TRT	
ASIAN	CHOTI	FE	IRCP	LHK	NTV	ROJNA	SKR	TBSP	TSE	



GOOD LEVEL (Score range 70-79)

A	BGT	CITY	GIFT	JTS	MDX	PK	SGP	SUPER	TQR	YGG
AI	BH	CMAN	GLOCON	JUBILE	MJD	PLE	SICT	SVOA	TTI	ZIGA
AIE	BIG	CMO	GREEN	KASET	MORE	PPM	SIMAT	TC	TYCN	
AJ	BLAND	CMR	GSC	KCM	MUD	PRAKIT	SISB	TCCC	UKEM	
ALPHAX	BM	CPT	GTB	KK	NC	PRAPAT	SK	THMUI	UMS	
AMC	BROCK	CRANE	HTECH	KKC	NDR	PRECHA	SMART	TNH	UNIQ	
APP	BSBM	CSR	HUMAN	KWI	NFC	PTL	SOLAR	TNR	UPA	
AQ	BSM	D	IHL	KYE	NNCL	RJH	SPACK	TOPP	UREKA	
ARIN	BTNC	EKH	IIG	LEE	NOVA	RP	SPG	TPCH	VIBHA	
AS	BYD	EMC	INGRS	LPH	NPK	RPH	SQ	TPIPL	W	
AU	CAZ	EP	INOX	MATI	NUSA	RSP	SSP	TPIPP	WIN	
B52	CCP	F&D	JAK	M-CHAI	PAF	SABUY	STARK	TPLAS	WORK	
BEAUTY	CGD	FMT	JR	MCS	PF	SF	STC	TPOLY	WPH	

IOD (IOD Disclaimer)

ผลสำรวจการกำกับดูแลกิจการบริษัทจดทะเบียนที่แสดงไว้ เป็นผลที่ได้จากการสำรวจและประเมินข้อมูลที่บริษัทจดทะเบียนในตลาดหลักทรัพย์แห่งประเทศไทย และตลาดหลักทรัพย์ เอ็ม เอ ไอ ("บริษัทจดทะเบียน") เปิดเผยต่อสาธารณะ และเปิดเผยข้อมูลให้ผู้ลงทุนทั่วไปสามารถเข้าถึงได้ ผลสำรวจดังกล่าวจึงเป็นการนำเสนอข้อมูลในมุมมองของบุคคลภายนอกต่อมาตรฐานการกำกับดูแลกิจการของบริษัทจดทะเบียน โดยไม่ได้เป็นการประเมินผลการปฏิบัติงานหรือการดำเนินงานของบริษัทจดทะเบียน อีกทั้งมิได้ใช้ข้อมูลภายในของบริษัทจดทะเบียนในการประเมิน ดังนั้น ผลสำรวจที่แสดงนี้จึงไม่ได้เป็นการรับรองถึงผลการปฏิบัติงานหรือการดำเนินงานของบริษัทจดทะเบียน และไม่ถือเป็นการให้คำแนะนำในการลงทุนในหลักทรัพย์ของบริษัทจดทะเบียนหรือคำแนะนำใดๆ ผู้ใช้ข้อมูลจึงควรใช้วิจารณญาณของตนเองในการวิเคราะห์และตัดสินใจในการใช้ข้อมูลใด ๆ ที่เกี่ยวกับบริษัทจดทะเบียนที่แสดงในผลสำรวจนี้

สัญลักษณ์ N/R หมายถึง "ไม่ปรากฏชื่อในรายงาน CGR"

ทั้งนี้ บริษัทหลักทรัพย์ ฟินันเซีย ไซรัส จำกัด (มหาชน) มิได้ยืนยันหรือรับรองถึงความครบถ้วนและถูกต้องของผลสำรวจดังกล่าวแต่อย่างใด

Anti-corruption Progress Indicator

CERTIFIED (ได้รับการรับรอง)

2S	BCH	CPALL	GC	K	MFC	PE	QLT	SNP	THCOM	TU
7UP	BCP	CPF	GCAP	KASET	MFEC	PG	QTC	SORKON	THIP	TVD
ADVANC	BCPG	CPI	GEL	KBANK	MILL	PHOL	RATCH	SPACK	THRE	TVI
AF	BE8	CPN	GFPT	KBS	MINT	PK	RML	SPALI	THREL	TVO
AI	BEYOND	CSC	GGC	KCAR	MONO	PL	RWI	SPC	TIDLOR	TWPC
AIE	BGC	DCC	GJS	KCE	MOONG	PLANB	S & J	SPI	TIPCO	U
AIRA	BGRIM	DELTA	GPI	KGI	MSC	PLANET	SAAM	SPRC	TISCO	UBE
AKP	BJCHI	DEMCO	GPSC	KKP	MST	PLAT	SABINA	SRICHA	TKS	UBIS
ALPHAX	BKI	DIMET	GSTEEL	KSL	MTC	PM	SAPPE	SSF	TKT	UEC
AMA	BLA	DRT	GUNKUL	KTB	MTI	PPP	SAT	SSP	TMD	UKEM
AMANAHA	BPP	DTAC	HANA	KTC	NBC	PPPM	SC	SSSC	TMILL	UOBKH
AMATA	BROOK	DUSIT	HARN	KWC	NEP	PPS	SCB	SST	TMT	UPF
AMATAV	BRR	EA	HEMP	KWI	NINE	PR9	SCC	STA	TNITY	UV
AP	BSBM	EASTW	HENG	L&E	NKI	PREB	SCCC	STOWER	TNL	VGI
APCS	BTS	ECL	HMPRO	LANNA	NMG	PRG	SCG	SUSCO	TNP	VIH
AQUA	BWG	EGCO	HTC	LH	NNCL	PRINC	SCN	SVI	TNR	WACOAL
ARROW	CEN	EP	ICC	LHFG	NOBLE	PRM	SEAOIL	SYMC	TOG	WHA
AS	CENTEL	EPG	ICHI	LHK	NOK	PROS	SE-ED	SYNTEC	TOP	WHAUP
ASIAN	CFRESH	ERW	IFEC	LPN	NSI	PSH	SELIC	TAE	TOPP	WICE
ASK	CGH	ESTAR	IFS	LRH	NWR	PSL	SENA	TAKUNI	TPA	WIJK
ASP	CHEWA	ETE	ILINK	M	OCC	PSTC	SGP	TASCO	TPP	XO
AWC	CHOTI	FE	INET	MAKRO	OGC	PT	SINGER	TBSP	TRU	ZEN
AYUD	CHOW	FNS	INSURE	MALEE	ORI	PTG	SIRI	TCAP	TRUE	
B	CIG	FPI	INTUCH	MATCH	PAP	PTT	SITHAI	TCMC	TSC	
BAFS	CIMBT	FPT	IRC	MBAX	PATO	PTTEP	SKR	TFG	TSTE	
BAM	CM	FSMART	IRPC	MBK	PB	PTTGC	SMIT	TFI	TSTH	
BANPU	CMC	FSS	ITEL	MC	PCSGH	PYLON	SMK	TFMAMA	TTA	
BAY	COM7	FTE	IVL	MCOT	PDG	Q-CON	SMPC	TGH	TTB	
BBL	COTTO	GBX	JKN	META	PDJ	QH	SNC	THANI	TTCL	

DECLARED (ประกาศเจตนาธรรม)

AJ	CHG	DDD	ETC	JR	MAJOR	NUSA	RS	SSS	TQM	YUASA
ALT	CPL	DHOUSE	FLOYD	JTS	NCAP	NYT	SAK	STECH	TSI	ZIGA
APCO	CPR	DOHOME	GULF	KEX	NCL	OR	SCGP	STGT	VARO	
B52	CPW	ECF	III	KUMWEL	NOVA	PIMO	SCM	TKN	VCOM	
BEC	CRC	EKH	INOX	LDC	NRF	PLE	SIS	TMI	VIBHA	

โครงการแนวร่วมปฏิบัติของภาคเอกชนไทยในการต่อต้านทุจริต (THAI CAC)

1 ข้อมูล CG Score ประจำปี 2564 จาก สมาคมส่งเสริมสถาบันกรรมการบริษัทไทย

2 ข้อมูลบริษัทที่เข้าร่วมโครงการแนวร่วมปฏิบัติของภาคเอกชนไทยในการต่อต้านทุจริต (Thai CAC ข้อมูล ณ วันที่) ของสมาคมส่งเสริมสถาบันกรรมการบริษัทไทย (6 มกราคม 2565) กลุ่ม คือ 2 มี (

- ได้ประกาศเจตนาธรรมเข้าร่วม CAC
- ได้รับการรับรอง CAC

DISCLAIMERS AND DISCLOSURES

รายงานฉบับนี้จัดทำโดยบริษัทหลักทรัพย์ ฟินันเซีย ไซรัส จำกัด (มหาชน) "บริษัท" ข้อมูลที่ปรากฏในรายงานฉบับนี้ถูกจัดทำขึ้นบนพื้นฐานของแหล่งข้อมูลที่เชื่อหรือควรเชื่อว่าจะมีความน่าเชื่อถือ และ/หรือมีความถูกต้อง อย่างไรก็ตาม บริษัทไม่รับรองความถูกต้องครบถ้วนของข้อมูลดังกล่าว

ความเห็นต่างๆ ที่ปรากฏในบทวิเคราะห์ฉบับนี้เป็นมุมมองส่วนตัวของนักวิเคราะห์ที่มีต่อหลักทรัพย์นั้นๆ นักวิเคราะห์มิได้มีผลประโยชน์และผลตอบแทนที่เกี่ยวข้องกับการให้คำแนะนำใดๆ ไม่ว่าทางตรงหรือทางอ้อม

ข้อมูลและความคิดเห็นที่ปรากฏอยู่ในรายงานฉบับนี้อาจมีการเปลี่ยนแปลง แก้ไข หรือเพิ่มเติมได้ตลอดเวลาโดยไม่ต้องแจ้งให้ทราบล่วงหน้า รายงานฉบับนี้จัดทำขึ้นโดยมีวัตถุประสงค์เพื่อให้ข้อมูลเท่านั้น บริษัทไม่มีความประสงค์ที่จะชักจูงหรือชี้ชวนให้ผู้ลงทุน ลงทุนซื้อหรือขายหลักทรัพย์ตามที่ปรากฏในรายงานฉบับนี้ รวมทั้งบริษัทไม่ได้รับประกันผลตอบแทนหรือราคาของหลักทรัพย์ตามข้อมูลที่ปรากฏแต่อย่างใด บริษัทจึงไม่รับผิดชอบต่อความเสียหายใดๆ ที่เกิดขึ้นจากการนำข้อมูลหรือความเห็นในรายงานฉบับนี้ไปใช้ไม่ว่ากรณีใดก็ตาม ผู้ลงทุนควรศึกษาข้อมูลและใช้ดุลยพินิจอย่างรอบคอบในการตัดสินใจลงทุน

บริษัทขอสงวนลิขสิทธิ์ในข้อมูลและความคิดเห็นที่ปรากฏอยู่ในรายงานฉบับนี้ ห้ามมิให้ผู้ใดนำข้อมูลและความคิดเห็นในรายงานฉบับนี้ไปใช้ประโยชน์ คัดลอก ดัดแปลง ทำซ้ำ นำออกแสดงหรือเผยแพร่ต่อสาธารณชนไม่ว่าทั้งหมดหรือบางส่วน โดยไม่ได้รับอนุญาตเป็นลายลักษณ์อักษรจากบริษัทล่วงหน้า การลงทุนในหลักทรัพย์มีความเสี่ยง ผู้ลงทุนควรศึกษาข้อมูลและพิจารณาอย่างรอบคอบก่อนการตัดสินใจลงทุน

บริษัทหลักทรัพย์ ฟินันเซีย ไซรัส จำกัด (มหาชน) อาจเป็นผู้ดูแลสภาพคล่อง (Market Maker) และผู้ออกใบสำคัญแสดงสิทธิอนุพันธ์ (Derivative Warrants) บนหลักทรัพย์ต่างๆ รวมถึง SET50 Future โดยบริษัทฯ อาจจัดทำบทวิเคราะห์ของหลักทรัพย์อ้างอิงดังกล่าว ดังนั้น นักลงทุนควรศึกษารายละเอียดในหนังสือชี้ชวนของใบสำคัญแสดงสิทธิอนุพันธ์ดังกล่าวก่อนตัดสินใจลงทุน

คำนิยามของคำแนะนำการลงทุน

คำนิยามของคำแนะนำการลงทุนในหลักทรัพย์

BUY	"ซื้อ" เนื่องจากราคาปัจจุบัน ต่ำกว่า มูลค่าตามบัญชีพื้นฐาน โดยคาดหวังผลตอบแทน 10%
HOLD	"ถือ" เนื่องจากราคาปัจจุบัน ต่ำกว่า มูลค่าตามบัญชีพื้นฐาน โดยคาดหวังผลตอบแทน 0% - 10%
SELL	"ขาย" เนื่องจากราคาปัจจุบัน สูงกว่า มูลค่าตามบัญชีพื้นฐาน
TRADING BUY	"ซื้อเก็งกำไรระยะสั้น" เนื่องจากมีประเด็นที่มีผลบวกต่อราคาหุ้นในระยะสั้น แม้ว่าราคาปัจจุบันจะสูงกว่ามูลค่าตามบัญชีพื้นฐาน

คำนิยามของคำแนะนำการลงทุนในอุตสาหกรรม

OVERWEIGHT	"ลงทุนมากกว่าตลาด" เนื่องจากคาดหวังผลตอบแทนที่ สูงกว่า ตลาด ในระยะ 12 เดือนข้างหน้า
NEUTRAL	"ลงทุนเท่ากับตลาด" เนื่องจากคาดหวังผลตอบแทนที่ เท่ากับ ตลาด ในระยะ 12 เดือนข้างหน้า
UNDERWEIGHT	"ลงทุนน้อยกว่าตลาด" เนื่องจากคาดหวังผลตอบแทนที่ ต่ำกว่า ตลาด ในระยะ 12 เดือนข้างหน้า

หมายเหตุ : ผลตอบแทนที่คาดหวังอาจเปลี่ยนแปลงตามความเสี่ยงของตลาดที่เพิ่มขึ้น หรือลดลงในขณะนั้น