



SET INDEX

หลุดแนวรับหลักที่ 1545 จุด Downside เปิด

วานนี้ดัชนีปิดที่ระดับ 1541.30 จุด
(-18.97 จุด)

ภาพทางเทคนิคราย 60 นาที วานนี้
พักตัวลงมาแรงหลุดแนวรับหลักที่ 1545
จุดลงมา เป็นทำให้ดัชนีมี Downside เปิด
ลงมาที่บริเวณแนวรับแรกๆที่ 1530 จุด และ
1525 จุดเป็นระดับหลัก คาดระยะสั้นดัชนีมี
โอกาสฟื้นตัวกลับขึ้นมาได้บ้างเมื่อดัชนีพัก
ตัวลงมาที่ระดับดังกล่าว แต่หากดัชนีหลุด
แนวรับหลักที่ 1525 จุดลงมาจะทำให้พัก
ตัวต่อเนื่องด้วยความผันผวนที่สูง

แนวรับ	1530	1525
แนวต้าน	1545	1555



Technical Review

- S50U22 : ระวังการหลุดแนวรับ 932 จุด เนื่องจากจะถึงรอบของการพักตัวต่อเนื่องเข้ามา
- Momentum Trading : BCH, RAM
- Swing Trading : VIH, SAPPE

SET50 Index Futures



**ระวังการหลุดแนวรับ 932 จุด เนื่องจาก
จะดีงรอบของการพักตัวต่อเนื่องเข้ามา**

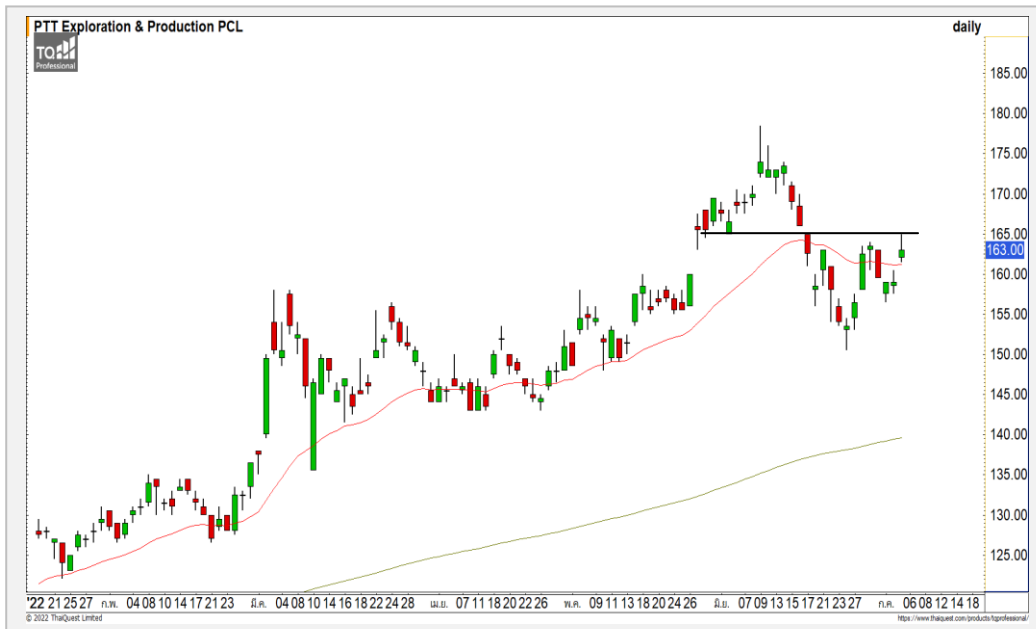
5 ก.ค. 65 นักลงทุนต่างชาติ Long สุทธิ
11,071 สัญญา
ค่า Basis ของ S50U22 อยู่ที่ระดับ -9.55 จุด
ภาพทางเทคนิคคราย 60 นาที วานนี้ดัชนีฟื้นตัว
ขึ้นไปติดแนวต้านบริเวณ 945 จุดต่อเนื่องและเข้าสู่รอบ
ของการพักตัวตามที่ได้ประเมินไว้ โดยมีแนวรับหลักที่
932 จุด หากดัชนีพักตัวหลุดระดับนี้ลงมาจะทำให้ดัชนี
พักตัวต่อเนื่องไหลลึกลงมาที่บริเวณ 920-925 จุด

	แนวรับ		แนวต้าน		
	932	920-925	940	945	
Contracts	Long	Short	Net	YTD	
Institution	43,291	39,158	4,133	13,535	
Foreign	86,425	75,354	11,071	3,982	
Local	129,774	144,978	-15,204	-17,517	

กลยุทธ์ S50U22

- พอร์ตว่าง Wait and See

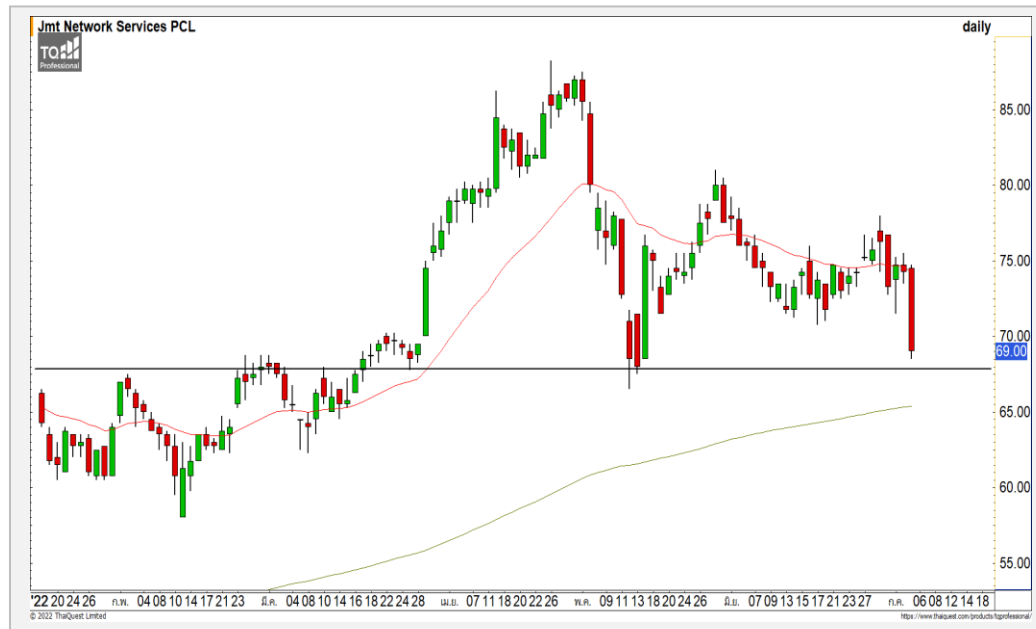
PTTEP



	Level 1	Level 2
Support	156.50	153
Resistance	163.50	167.50

PTTEP : ราคาฟื้นตัวขึ้นไม่ผ่านแนวต้าน 163.50 บาท คาดราคามีโอกาสเข้าสู่รอบของการพักตัวระยะสั้น โดยมีแนวรับแรกที่ 156.50 บาท

JMT



	Level 1	Level 2
Support	67	65.50
Resistance	71.50	73.50

JMT : วานนี้ราคาพักตัวหลุดแนวรับ 71.50 บาทลงมา ทำให้ราคาเข้าสู่รอบของการพักตัวต่อเนื่อง วางแนวรับถัดมาที่ 67 บาท และแนวรับหลักที่ 65.50 บาท หากหลุดลงมาจะทำให้ภาพหลักเป็นลบ

Momentum Trading

BCH

Support | 20.30
Resistance | 20.80/21
Stop loss | 19.80

คำแนะนำระยะสั้น (BUY)

ราคาฟื้นตัวขึ้นทะลุแนวต้านหลักที่ 20.30 บาท ดึงทิศทางหลักให้กลับมาเป็นบวก และรอบของการฟื้นตัวระยะสั้น โดยมีแนวต้านถัดไปที่บริเวณ 20.80-21 บาท



RAM

Support | 52.50
Resistance | 54.50/57.50
Stop loss | 50

คำแนะนำระยะสั้น (BUY)

ราคาฟื้นตัวขึ้นทะลุกรอบการสะสม กำลังรูปแบบสามเหลี่ยมขึ้นมาด้วยปริมาณการซื้อขายที่หนาแน่น วางแนวต้านแรกที่ 54.50 บาท และหากผ่านไปได้จะเข้าสู่รอบของการฟื้นตัวต่อเนื่องที่แนวต้าน 57.50 บาท



Swing Trading

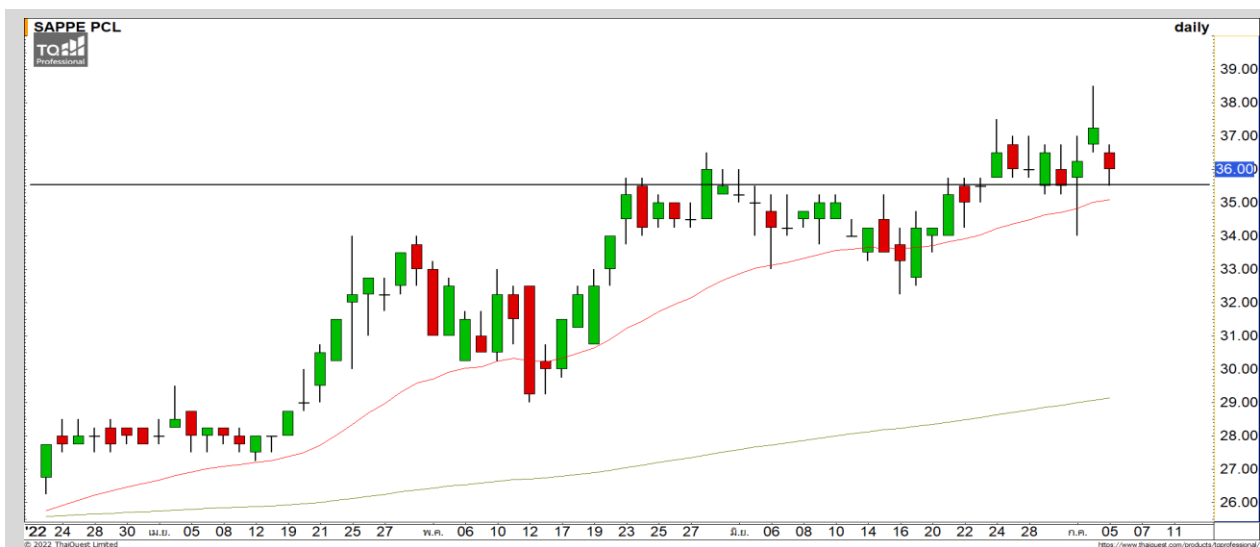


Support	10.90
Resistance	11.70
Stop loss	10.50

คำแนะนำระยะสั้น (BUY)

หลังจากที่ราคาปรับตัวขึ้นทะลุ Downtrend Line ของรอบหลักดังที่ทิศทางให้กลับมาเป็นบวกรีกครั้ง ล่าสุดราคากำลังพักตัวสะสมกำลัง วางแนวรับที่ 10.90 บาท คาดราคามีโอกาสปรับตัวที่ระดับดังกล่าว

VIH



Support	35.50
Resistance	37.50-38
Stop loss	34

คำแนะนำระยะสั้น (BUY)

ราคาพักตัวลงมาที่แนวรับ 35.50 บาท ประคองภาพหลักที่ยังเป็นขาขึ้น คาดราคากำลังพักตัวสะสมกำลังเพื่อปรับตัวต่อขึ้นต่อ วางแนวต้านรอทดสอบที่ 37.50-38 บาท


SAPPE



ไม่มีสัญญาณ

แนวรับ

แนวต้าน



สอบถามข้อมูลเพิ่มเติม

โทรศัพท์ 02-658-9915

Email:

Line: @dw24

ตารางราคา

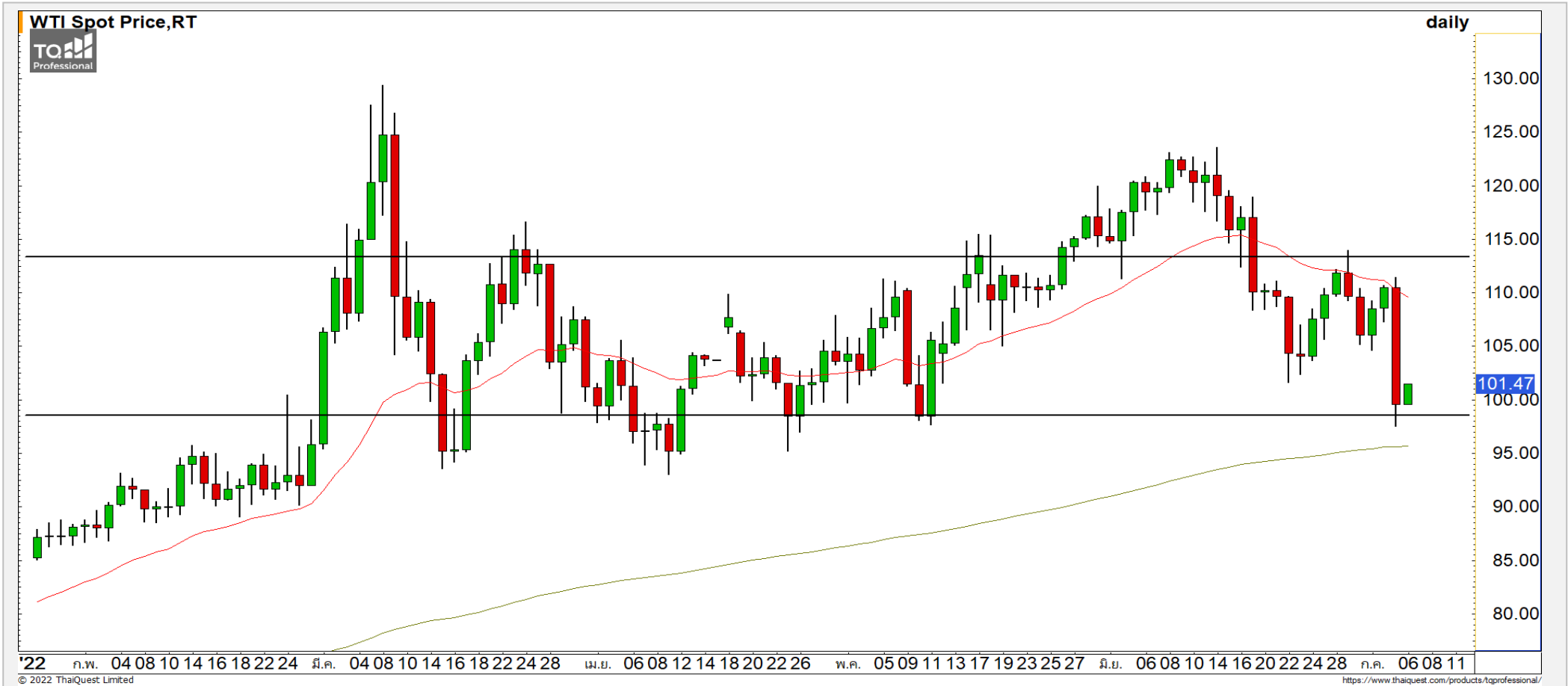
* ตารางราคาใช้เปรียบเทียบในการซื้อขายช่วง market open เท่านั้น ไม่รวมช่วง market call

Name	-	Implied Volatility	-
Underlying	-	Delta	-
Type	-	Listing Date	-
Strike	-	Last Trading Date	-
Conversion Ratio	-	Expire Date(Maturity Date)	-
Moneyness	-	outstanding (13-Jun-2021)	-

Underlying Bid*	DW Bid Price(THB) *				
	17-Jun-2021	18-Jun-2021	21-Jun-2021	22-Jun-2021	23-Jun-2021
-	-	-	-	-	-
-	-	-	-	-	-
-	-	-	-	-	-
-	-	-	-	-	-
-	-	-	-	-	-
-	-	-	-	-	-
-	-	-	-	-	-
-	-	-	-	-	-

COMMODITY MARKET

Crude Oil (WTI)



แนวรับ

100

195

แนวต้าน

105

115

ราคาน้ำมันดิบ WTI พักตัวลงมาสร้างจุดต่ำสุดใหม่ของรอบ เริ่มดึงทิศทางเชิงลบเข้า โดยจะยืนยันมาขึ้นเมื่อราคาน้ำมันดิบหลุดระดับ 100 ดอลลาร์ลงมา

Gold Futures

พื้นที่ระยะสั้นในทิศทางหลักที่เป็นลบ

ภาพทางเทคนิคราคาทองคำที่ผ่านมาราคาทองคำพักตัวลงหลุดแนวรับหลักที่ 1800 ดอลลาร์ ตามที่ได้ประเมินไว้บ่งชี้ถึงราคาทองคำที่มีทิศทางหลักที่เป็นลบ และพักตัวลงมาที่แนวรับ 1760 ดอลลาร์ คาดราคาทองคำมีโอกาสฟื้นตัวระยะสั้น โดยวางแนวต้านแรกที่ 1780 ดอลลาร์

คำแนะนำระยะสั้น GOU22

- พอร์ตวางแนวรอเปิด Long ที่ 1765 ดอลลาร์ วางเป้าหมายทำกำไรที่ 1780 ดอลลาร์ ตัดขาดทุนกรณีหลุด 1755 ดอลลาร์

วันที่ 5 ก.ค. 2022
กองทุน SPDR ขายทองคำ 9.86 ตัน
ไว้ที่ระดับ 1,032.04 ตัน



	แนวรับ		แนวต้าน		
	1760	1745	1780	1800	
	Contracts	Long	Short	Net	YTD
Institution		2,063	2,925	-862	1,780
Foreign		8,922	10,029	-1,107	-26,911
Local		10,302	8,333	1,969	25,131

Market Summary & Theoretical Price

SET50 Index Futures

Series	Settle	Change	Vol Contracts	Vol Change	OI	OI Change	Days to Delivery	Theoretical			Div. Yield	Fund Rate	Basis	Premium Discount
								Theoretical	Lower	Upper				
S50K20	891.8	0.0	71	0	0	0	-125	791.71	794.44	777.39	0.02%	1.75%	95.33	100.05
S50M20	875.3	0.0	50159	0	0	0	-93	793.65	795.68	783.00	0.38%	1.75%	78.92	81.70
S50N20	856.3	0.0	77	0	0	0	-62	795.47	796.82	788.37	1.04%	1.75%	59.87	60.83
S50U20	794.8	0.0	39907	0	0	0	-1	796.44	796.46	796.32	2.03%	1.75%	-1.67	-1.68
S50Z20	793.9	0.0	165665	0	373073	0	90	793.82	791.85	804.13	3.08%	1.75%	-2.53	0.08
S50H21	789.4	0.0	7086	0	13165	0	181	790.55	786.60	811.28	3.24%	1.75%	-7.03	-1.15

S50K20

Series	Settle	Change	Vol Contracts	Vol Change	OI	OI Change	Days to Delivery	Theoretical			Premium / Discount	Risk Free Rate
								Theoretical	Lower	Upper		
GFM20	25968.8398	0	211	0	542	0	-93	28369	28442	27988	-2400.30	1.75%
GFQ20	28980.6504	0	183	0	490	0	-33	28451	28477	28316	529.53	1.75%
GFV20	28360	0	76	0	303	0	29	28536	28513	28655	-175.82	1.75%

Gold Online Futures

Series	Settle	Change	Vol Contracts	Vol Change	OI	OI Change	Days to Delivery	Theoretical
GOM20	1768.80	0.00	7623	0	3082	0	-93	1886.64

USD Futures

Series	Settle	OI Change	Days to Delivery	Theoretical	Basis
USDK20	31.87	0.00	-125	31.32	0.23
USDM20	30.93	0.00	-93	31.40	-0.71
USDN20	31.38	0.00	-62	31.48	-0.25
USDU20	31.70	0.00	-1	31.63	0.06

DISCLAIMER: รายงานฉบับนี้จัดทำโดยบริษัทหลักทรัพย์ ฟินันเซีย ไซรัส จำกัด (มหาชน) "บริษัท" ข้อมูลที่ปรากฏในรายงานฉบับนี้ถูกจัดทำขึ้นบนพื้นฐานของแหล่งข้อมูลที่เราหรือเราเชื่อว่ามีความน่าเชื่อถือ และมีความถูกต้อง อย่างไรก็ตามบริษัทไม่รับรองความถูกต้องครบถ้วนของข้อมูลดังกล่าว ข้อมูลและความเห็นที่ปรากฏอยู่ในรายงานฉบับนี้อาจมีการเปลี่ยนแปลง แก้ไข หรือเพิ่มเติมได้ตลอดเวลาโดยไม่ต้องแจ้งให้ทราบล่วงหน้า บริษัทไม่มีความประสงค์ที่จะชักจูงหรือชี้ชวนให้ผู้ลงทุน ลงทุนซื้อหรือขายหลักทรัพย์ตามที่ปรากฏในรายงานฉบับนี้ รวมทั้งบริษัทไม่ได้รับประกันผลตอบแทนหรือราคาของหลักทรัพย์ตามข้อมูลที่ปรากฏแต่อย่างใด บริษัทจึงไม่รับผิดชอบต่อความเสียหายใดๆ ที่เกิดขึ้นจากการนำข้อมูลหรือความเห็นในรายงานฉบับนี้ไปใช้ไม่ว่ากรณีใดก็ตาม ผู้ลงทุนควรศึกษาข้อมูลและใช้ดุลยพินิจอย่างรอบคอบในการตัดสินใจลงทุน

บริษัทขอสงวนลิขสิทธิ์ในข้อมูลและความเห็นที่ปรากฏอยู่ในรายงานฉบับนี้ ห้ามมิให้ผู้ใดนำข้อมูลและความเห็นในรายงานฉบับนี้ไปใช้ประโยชน์ คัดลอก ตัดแปลง ทำซ้ำ นำออกแสดงหรือเผยแพร่ต่อสาธารณชนไม่ว่าทั้งหมดหรือบางส่วน โดยไม่ได้รับอนุญาตเป็นลายลักษณ์อักษรจากบริษัทล่วงหน้า การลงทุนในหลักทรัพย์มีความเสี่ยง ผู้ลงทุนควรศึกษาข้อมูลและพิจารณาอย่างรอบคอบก่อนการตัดสินใจลงทุน

บริษัทหลักทรัพย์ ฟินันเซีย ไซรัส จำกัด (มหาชน) อาจเป็นผู้ดูแลสภาพคล่อง (Market Maker) และผู้ออกใบสำคัญแสดงสิทธิอนุพันธ์ (Derivative Warrants) บนหลักทรัพย์ AAV, ADVANC, AEONTS, AMATA, ANAN, AOT, AP, BANPU, BBL, BCH, BCP, BCPG, BDMS, BEAUTY, BEC, BEM, BGRIM, BH, BJC, BLAND, BPP, BTS, CBG, CENTEL, CHG, CK, CKP, COM7, CPALL, CPF, CPN, DELTA, DTAC, EA, EGCO, EPG, ERW, ESSO, GFPT, GLOBAL, GPSC, GULF, GUNKUL, HANA, HMPRO, INTUCH, IRPC, IVL, JAS, JMT, KBANK, KCE, KKP, KTB, KTC, LH, MAJOR, MBK, MEGA, MINT, MTC, ORI, OSP, PLANB, PRM, PSH, PSL, PTG, PTT, PTTEP, PTTGC, QH, RATCH, ROBINS, RS, SAWAD, SCB, SCC, SGP, SIRI, SPALI, SPRC, STA, STEC, SUPER, TASCOS, TCAP, THAI, THANI, TISCO, TKN, TMB, TOA, TOP, TPIPP, TRUE, TTW, TU, TVO, WHA และ SET50 Future โดยบริษัทฯ อาจจัดทำบทวิเคราะห์ของหลักทรัพย์อ้างอิงดังกล่าว ดังนั้น นักลงทุนควรศึกษารายละเอียดในหนังสือชี้ชวนของใบสำคัญแสดงสิทธิอนุพันธ์ดังกล่าวก่อนตัดสินใจลงทุน

หมายเหตุ: ประธานกรรมการของบริษัทหลักทรัพย์ ฟินันเซีย ไซรัส จำกัด (มหาชน) ดำรงตำแหน่งเป็นกรรมการของบริษัท ทู คอร์ปอเรชั่น จำกัด (มหาชน)

Remark : FSS's Chairman is a TRUE's director.